

Муниципальное бюджетное
дошкольное образовательное
учреждение «Детский сад
общеразвивающего вида № 14

СОЛНЫШК



Республика Адыгея
Тахтамукайский район

Основная образовательная

ПРОГРАММА

дошкольного образования

Книга 6

Муниципальное бюджетное дошкольное образовательное учреждение
«Детский сад общеразвивающего вида № 14 «Солнышко»

Утверждаю
заведующий МБДОУ № 14
С. Д. Тлий
«31» августа 2023 г.



Принято на заседании
педагогического совета

«31» августа 2023 г.

Протокол № 1

ОСНОВНАЯ ОБРАЗОВАТЕЛЬНАЯ ПРОГРАММА ДОШКОЛЬНОГО ОБРАЗОВАНИЯ

Книга 6 СТАРШАЯ ГРУППА

Содержание

I. ЦЕЛЕВОЙ РАЗДЕЛ	9
1.1 ПОЯСНИТЕЛЬНАЯ ЗАПИСКА	9
1.1.1 Цели и задачи реализации Федеральной образовательной программы дошкольного образования	9
1.1.2 Принципы и подходы к формированию ООП ДО МБДОУ № 14 «Солнышко» пгт. Яблоновский	10
1.1.3 Значимые для разработки и реализации ООП ДО МБДОУ № 14 «Солнышко» пгт. Яблоновский характеристики	13
1.1.3.1 Возрастные особенности развития детей седьмого года жизни	13
1.1.3.2 Специфика этнокультурных условий	16
1.1.3.3 Специфика климатических условий	16
1.1.3.4 Специфика организационных условий	16
1.2 ПЛАНИРУЕМЫЕ РЕЗУЛЬТАТЫ ОСВОЕНИЯ ООП ДО	18
1.2.1 Планируемые результаты реализации Федеральной программы	18
1.2.2 Ожидаемые образовательные результаты	21
1.2.3 Промежуточные планируемые результаты освоения ООП ДО по образовательным областям	24
1.3 ПЕДАГОГИЧЕСКАЯ ДИАГНОСТИКА ДОСТИЖЕНИЯ ПЛАНИРУЕМЫХ РЕЗУЛЬТАТОВ	32
1.3.1 Педагогическая диагностика достижения планируемых результатов ФООП ДО	32
1.3.2 Организация оценивания сформированности основных групп образовательных результатов	35
1.3.2.1 Карты наблюдений для оценки индивидуального развития детей по образовательным областям	35
1.3.2.2 Диагностический комплекс «Цветик-семицветик»	39
1.3.2.3 Диагностические методики оценивания сформированности предпосылок учебной деятельности	39

II.	СОДЕРЖАТЕЛЬНЫЙ РАЗДЕЛ	40
2.1	ОБРАЗОВАТЕЛЬНАЯ ОБЛАСТЬ	
	«СОЦИАЛЬНО-КОММУНИКАТИВНОЕ РАЗВИТИЕ»	40
2.1.1	Цели и задачи социально-коммуникативного развития	40
2.1.2	Содержание образовательно-воспитательной деятельности	43
2.1.2.1	Содержание образовательной деятельности ФОП ДО	43
2.1.2.2	Развитие коммуникативных способностей	47

2.1.2.3 Развитие регуляторных способностей	48
2.1.2.4 Формирование социальных представлений, умений и навыков	48
2.1.3 РАБОЧАЯ ПРОГРАММА «МОЯ МАЛАЯ РОДИНА»	50
Цели и задачи программы «Моя малая родина»	51
Место учебного курса «Моя малая родина» в учебном плане	52
Промежуточные предметные образовательные результаты освоения программы «Моя малая родина»	52
Содержание образовательно-воспитательной деятельности	53
Тематическое планирование учебного курса «Моя малая родина»	56
2.1.4 РАБОЧАЯ ПРОГРАММА «ТРУДОВЫЕ СТУПЕНЬКИ»	57
Цели и задачи программы «Трудовые ступеньки»	58
Место учебного курса «Трудовые ступеньки» в учебном плане	58
Промежуточные предметные образовательные результаты освоения программы «Трудовые ступеньки»	59
Содержание образовательно-воспитательной деятельности	59
Тематическое планирование учебного курса «Трудовые ступеньки»	62
2.1.5 РАБОЧАЯ ПРОГРАММА «ЦВЕТИК-СЕМИЦВЕТИК»	63
Цели и задачи программы «Цветик-семицветик»	64
Место учебного курса «Цветик-семицветик» в учебном плане	65
Промежуточные предметные образовательные результаты освоения программы «Цветик-семицветик»	65
Содержание образовательно-воспитательной деятельности	67
Тематическое планирование учебного курса «Цветик-семицветик»	68
2.2 ОБРАЗОВАТЕЛЬНАЯ ОБЛАСТЬ «ПОЗНАВАТЕЛЬНОЕ РАЗВИТИЕ»	69
2.2.1 Цели и задачи познавательного развития	69
2.2.2 Содержание образовательно-воспитательной деятельности	71
2.2.2.1 Содержание образовательной деятельности ФОП ДО	71
2.2.2.2 Развитие когнитивных способностей	73

2.2.3	РАБОЧАЯ ПРОГРАММА «МАТЕМАТИЧЕСКОЕ РАЗВИТИЕ»	75
	Цели и задачи математического развития	76
	Место учебного курса «Математическое развитие» в учебном плане	76
	Планируемые предметные результаты математического развития	76
	Содержание образовательно-воспитательной деятельности	77
	Тематическое планирование учебного курса «Математическое развитие»	79
2.2.4	РАБОЧАЯ ПРОГРАММА «ОЗНАКОМЛЕНИЕ С ОКРУЖАЮЩИМ МИРОМ»	81
	Цели и задачи ознакомления с окружающим миром	82
	Место учебного курса «Ознакомление с окружающим миром» в учебном плане	82
	Планируемые предметные результаты ознакомления с окружающим миром	82
	Содержание образовательно-воспитательной деятельности	82
	Тематическое планирование учебного курса «Ознакомление с окружающим миром»	86
2.3	ОБРАЗОВАТЕЛЬНАЯ ОБЛАСТЬ «РЕЧЕВОЕ РАЗВИТИЕ»	86
2.3.1	Цели и задачи речевого развития	86
2.3.2	Содержание образовательно-воспитательной деятельности	89
2.3.2.1	Содержание образовательной деятельности ФОП ДО	89
2.3.2.2	Этнокультурное литературное образование дошкольников	91
2.3.3	РАБОЧАЯ ПРОГРАММА «РАЗВИТИЕ РЕЧИ, ОСНОВЫ ГРАМОТНОСТИ»	93
	Цели и задачи учебного курса «Развитие речи, основы грамотности»	94
	Место учебного курса «Развитие речи, основы грамотности» в учебном плане	94
	Планируемые предметные результаты освоения учебного курса «Развитие речи, основы грамотности»	94

Содержание образовательно-воспитательной деятельности	95
Тематическое планирование учебного курса «Развитие речи, основы грамотности»	95
2.3.4 РАБОЧАЯ ПРОГРАММА «ПРИБЛИЖЕНИЕ К ХУДОЖЕСТВЕННОЙ ЛИТЕРАТУРЕ»	96
Цели и задачи приобщения к художественной литературе	97
Место учебного курса «Приобщение к художественной литературе» в учебном плане	97
Планируемые предметные результаты приобщения к художественной литературе	97
Содержание образовательно-воспитательной деятельности	98
Тематическое планирование учебного курса «Приобщение к художественной литературе»	98
Примерный перечень художественной литературы по ФОП ДО	99
2.4 ОБРАЗОВАТЕЛЬНАЯ ОБЛАСТЬ	
«ХУДОЖЕСТВЕННО-ЭСТЕТИЧЕСКОЕ РАЗВИТИЕ»	102
2.4.1 Цели и задачи художественно-эстетического развития	102
2.4.2 Содержание образовательно-воспитательной деятельности	107
2.4.2.1 Содержание образовательной деятельности ФОП ДО	107
2.4.2.2 Этнокультурное художественно-эстетическое образование	114
2.4.3 РАБОЧАЯ ПРОГРАММА «ИЗОБРАЗИТЕЛЬНАЯ ДЕЯТЕЛЬНОСТЬ»	117
Цели и задачи учебного курса «Изобразительная деятельность»	118
Место учебного курса «Изобразительная деятельность» в учебном плане	118
Планируемые предметные результаты освоения учебного курса	
«Изобразительная деятельность»	118
Содержание образовательно-воспитательной деятельности	118
Тематическое планирование учебного курса «Изобразительная деятельность»	119
Примерный перечень произведений изобразительного искусства по ФОП ДО	119

2.4.4	РАБОЧАЯ ПРОГРАММА «КОНСТРУКТИВНО-МОДЕЛЬНАЯ ДЕЯТЕЛЬНОСТЬ»	120
	Цели и задачи учебного курса «Конструктивно-модельная деятельность» ...	121
	Место учебного курса «Конструктивно-модельная деятельность» в учебном плане	121
	Планируемые предметные результаты освоения учебного курса «Конструктивно-модельная деятельность»	121
	«Конструктивно-модельная деятельность»	121
	Содержание образовательно-воспитательной деятельности	121
	Тематическое планирование учебного курса «Конструктивно-модельная деятельность»	121
2.4.5	РАБОЧАЯ ПРОГРАММА «МУЗЫКАЛЬНАЯ ДЕЯТЕЛЬНОСТЬ»	122
	Цели и задачи учебного курса «Музыкальная деятельность»	123
	Место учебного курса «Музыкальная деятельность» в учебном плане	123
	Планируемые предметные результаты освоения учебного курса «Музыкальная деятельность»	123
	Содержание образовательно-воспитательной деятельности	124
	Тематическое планирование учебного курса «Музыкальная деятельность» ...	124
	Примерный перечень музыкальных произведений по ФОП ДО	127
2.4.6	РАБОЧАЯ ПРОГРАММА «ТЕАТРАЛИЗОВАННАЯ ИГРА»	129
	Цели и задачи учебного курса «Театрализованная игра»	130
	Место учебного курса «Театрализованная игра» в учебном плане	130
	Планируемые предметные результаты освоения учебного курса «Театрализованная игра»	131
	Содержание образовательно-воспитательной деятельности	131
	Тематическое планирование учебного курса «Театрализованная игра»	131
2.5	ОБРАЗОВАТЕЛЬНАЯ ОБЛАСТЬ «ФИЗИЧЕСКОЕ РАЗВИТИЕ»	132
2.5.1	Цели и задачи физического развития	132

2.5.2	Содержание образовательно-воспитательной деятельности	134
2.5.2.1	Содержание образовательной деятельности ФОП ДО	134
2.5.2.2	Этнокультурное физическое образование дошкольников	139
2.5.3	РАБОЧАЯ ПРОГРАММА «ЗДРАВСТВУЙ!»	140
	Цели и задачи программы «Здравствуй!»	141
	Место в учебном плане	141
	Промежуточные предметные образовательные результаты	142
	Содержание образовательно-воспитательной деятельности	145
	Тематическая карта	148
2.5.4	РАБОЧАЯ ПРОГРАММА «ФИЗИЧЕСКАЯ КУЛЬТУРА»	149
	Цели и задачи учебного курса «Физическая культура»	150
	Место учебного курса «Физическая культура» в учебном плане	150
	Промежуточные предметные образовательные освоения учебного курса «Физическая культура»	150
	Содержание образовательно-воспитательной деятельности	150
	Тематическое планирование учебного курса «Физическая культура»	151
2.6	ВАРИАТИВНЫЕ ФОРМЫ, СПОСОБЫ, МЕТОДЫ И СРЕДСТВА	152
2.7	ОСОБЕННОСТИ ОБРАЗОВАТЕЛЬНОЙ ДЕЯТЕЛЬНОСТИ РАЗНЫХ ВИДОВ И КУЛЬТУРНЫХ ПРАКТИК	156
2.7.1	Особенности образовательной деятельности разных видов и культурных практик ФОП ДО	156
2.7.2	Воспитание и обучение в режимных моментах	161
2.7.3	Воспитание и обучение в процессе детской деятельности	172
2.7.4	Дополнительное образование	177
2.8	СПОСОБЫ И НАПРАВЛЕНИЯ ПОДДЕРЖКИ ДЕТСКОЙ ИНИЦИАТИВЫ	182
2.8.1	Способы и направления поддержки детской инициативы ФОП ДО	182
2.8.2	Развитие самостоятельности и инициативы у детей дошкольного возраста	185

2.9	ОСОБЕННОСТИ ВЗАИМОДЕЙСТВИЯ ПЕДАГОГИЧЕСКОГО КОЛЛЕКТИВА С СЕМЬЯМИ ВОСПИТАННИКОВ	187
2.9.1	Особенности взаимодействия педагогического коллектива с семьями обучающихся ФОП ДО	187
2.9.2	Проект «Территория ответственного родительства»	191
III.	ОРГАНИЗАЦИОННЫЙ РАЗДЕЛ	193
3.1	ПСИХОЛОГО-ПЕДАГОГИЧЕСКИЕ УСЛОВИЯ РЕАЛИЗАЦИИ ООП ДО МБДОУ № 14 «СОЛНЫШКО» пгт. ЯБЛОНОВСКИЙ	193
3.1.1	Психолого-педагогические условия реализации Федеральной программы	193
3.1.2	Создание социальной ситуации развития детей, соответствующей специфике дошкольного возраста	195
3.1.3	Личностно-порождающее взаимодействие взрослых с детьми	196
3.1.4	Роль педагога в организации психолого-педагогических условий	198
3.2	РАЗВИВАЮЩАЯ ПРЕДМЕТНО-ПРОСТРАНСТВЕННАЯ СРЕДА	206
3.2.1	Особенности организации развивающей предметно-пространственной среды	206
3.2.2	Развивающая предметно-пространственная среда как один из элементов пространства детской реализации	208
3.3	МАТЕРИАЛЬНО-ТЕХНИЧЕСКОЕ ОБЕСПЕЧЕНИЕ ООП ДО МБДОУ № 14 «СОЛНЫШКО» пгт. ЯБЛОНОВСКИЙ	214
3.3.1	Программно-методический комплект, обеспечивающий реализацию задач ООП ДО МБДОУ № 14 «Солнышко» пгт. Яблоновский	214
3.3.2	Примерный перечень ФОП ДО анимационных произведений	219
3.3.3	Перечень лицензированных электронных образовательных ресурсов (ЭОР) для организации образовательной деятельности	223
3.4	КАДРОВЫЕ УСЛОВИЯ РЕАЛИЗАЦИИ ООП ДО МБДОУ № 14 «СОЛНЫШКО» пгт. ЯБЛОНОВСКИЙ	225
3.4.1	Кадровые условия реализации Федеральной программы	225
3.4.2	Основные задачи воспитателя	226

3.5	ОРГАНИЗАЦИОННО-ПЕДАГОГИЧЕСКИЕ УСЛОВИЯ РЕАЛИЗАЦИИ ООП ДО МБДОУ № 14 «СОЛНЫШКО» пгт. ЯБЛОНОВСКИЙ	230
3.5.1	Годовой календарный график работы	230
3.5.2	Режим и распорядок дня в дошкольных группах	231
3.5.3	Примерный режим дня детей старшей группы МБДОУ № 14 «Солнышко» пгт. Яблоновский в образовательный период года	234
3.5.4	Планирование образовательной деятельности	235
3.5.5	Требования к организации образовательного процесса и режима дня	237
3.5.6	Режим двигательной активности детей старшей группы	238

ПРИЛОЖЕНИЯ

Приложение 1	Карты наблюдений для оценки индивидуального развития детей старшей группы по образовательным областям
Приложение 2	Инструментарий для оценивания сформированности предпосылок учебной деятельности
Приложение 3	Моя малая родина. Календарно-тематическое планирование
Приложение 4	Трудовые ступеньки. Календарно-тематическое планирование
Приложение 5	Цветик-семицветик. Календарно-тематическое планирование
Приложение 6	Математическое развитие. Календарно-тематическое планирование
Приложение 7	Ознакомление с окружающим миром. Календарно-тематическое планирование
Приложение 8	Развитие речи, основы грамотности. Календарно-тематическое планирование
Приложение 9	Приобщение к художественной литературе. Календарно-тематическое планирование
Приложение 10	Изобразительная деятельность. Календарно-тематическое планирование
Приложение 11	Конструктивно-модельная деятельность. Календарно-тематическое планирование
Приложение 12	Музыкальная деятельность. Календарно-тематическое планирование
Приложение 13	Театрализованная игра. Календарно-тематическое планирование
Приложение 14	Программы «Здравствуй!» Календарно-тематическое планирование
Приложение 15	Физическая культура. Календарно-тематическое планирование



1.1 ПОЯСНИТЕЛЬНАЯ ЗАПИСКА

Основная образовательная программа дошкольного образования Муниципального бюджетного дошкольного образовательного учреждения «Детский сад общеразвивающего вида № 14 «Солнышко» посёлка городского типа Яблоновский Тахтамукайского района Республики Адыгея разработана в соответствии с Федеральным законом «Об образовании в Российской Федерации», Федеральным государственным образовательным стандартом дошкольного образования, Федеральной образовательной программой дошкольного образования и с учётом инновационной программы дошкольного образования «От рождения до школы».

1.1.1 Цели и задачи реализации **Федеральной образовательной программы дошкольного образования**



14.1. Целью Федеральной программы является разностороннее развитие ребёнка в период дошкольного детства с учётом возрастных и индивидуальных особенностей на основе духовно-нравственных ценностей

русского народа, исторических и национально-культурных традиций.

К **традиционным российским духовно-нравственным ценностям** относятся, прежде всего, жизнь, достоинство, права и свободы человека, патриотизм, гражданственность, служение Отечеству и ответственность за его судьбу, высокие нравственные идеалы, крепкая семья, созидательный труд, приоритет духовного над материальным, гуманизм, милосердие, справедливость, коллективизм, взаимопомощь и взаимоуважение, историческая память и преемственность поколений, единство народов России.

14.2. Цель Федеральной программы достигается через решение следующих **задач**:
обеспечение единых для Российской Федерации содержания ДО и планируемых

результатов освоения образовательной программы ДО;

приобщение детей (в соответствии с возрастными особенностями) к базовым ценностям российского народа – жизнь, достоинство, права и свободы человека, патриотизм, гражданственность, высокие нравственные идеалы, крепкая семья, созидательный труд, приоритет духовного над материальным, гуманизм, милосердие, справедливость, коллективизм, взаимопомощь и взаимоуважение, историческая память и преемственность поколений, единство народов России; создание условий для формирования ценностного отношения к окружающему миру, становления опыта действий и поступков на основе осмысления ценностей; построение (структурирование) содержания образовательной деятельности на ос-

нове учёта возрастных и индивидуальных особенностей развития; создание условий для равного доступа к образованию для всех детей дошкольного возраста с учётом разнообразия образовательных потребностей и индивидуальных возможностей; охрана и укрепление физического и психического здоровья детей, в том числе их

эмоционального благополучия; обеспечение развития физических, личностных, нравственных качеств и основ пат-

риотизма, интеллектуальных и художественно-творческих способностей ребёнка, его инициативности, самостоятельности и ответственности; обеспечение психолого-педагогической поддержки семьи и повышение компетентности родителей (законных представителей) в вопросах воспитания, обучения и развития, охраны и укрепления здоровья детей, обеспечения их безопасности; достижение детьми на этапе завершения ДО уровня развития, необходимого и достаточного для успешного освоения ими образовательных программ начального общего образования.

1.1.2 Принципы и подходы к формированию ООП ДО МБДОУ № 14 «Солнышко» пгт. Яблоновский

14.3. Федеральная программа построена на следующих **принципах** ДО, установленных ФГОС ДО:

- 1) полноценное проживание ребёнком всех этапов детства (младенческого, раннего и дошкольного возрастов), обогащение (амплификация) детского развития;



2) построение образовательной деятельности на основе индивидуальных особенностей каждого ребёнка, при котором сам ребёнок становится активным в выборе содержания своего образования, становится субъектом образования;

3) содействие и сотрудничество детей и родителей (законных представителей), совершеннолетних членов семьи, принимающих участие в воспитании детей младенческого, раннего и дошкольного возрастов, а также педагогических работников (далее вместе – взрослые);

4) признание ребёнка полноценным участником (субъектом) образовательных отношений;

5) поддержка инициативы детей в различных видах деятельности;

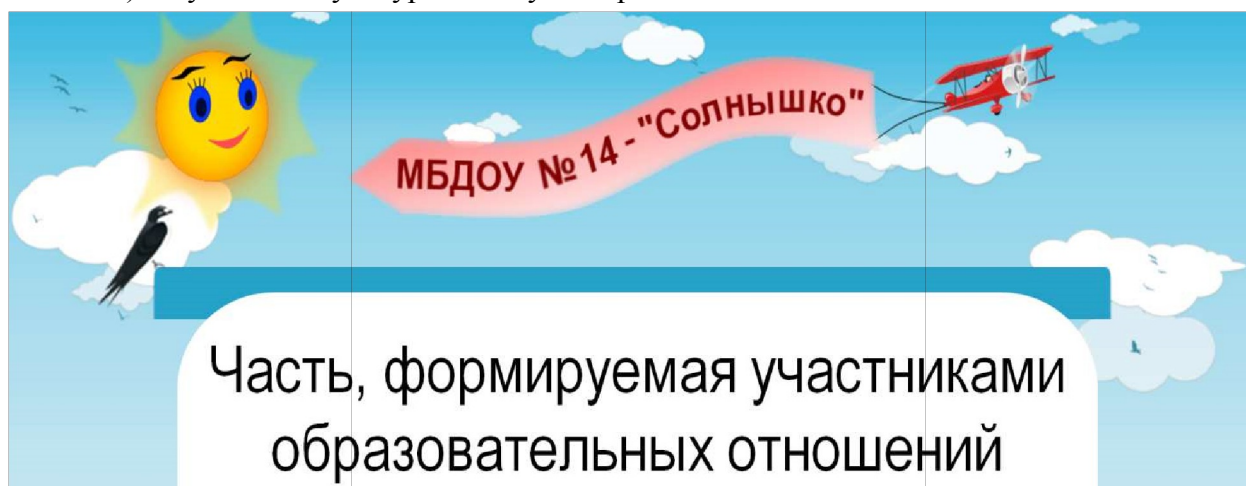
6) сотрудничество ДОО с семьей;

7) приобщение детей к социокультурным нормам, традициям семьи, общества и государства;

8) формирование познавательных интересов и познавательных действий ребёнка в различных видах деятельности;

9) возрастная адекватность дошкольного образования (соответствие условий, требований, методов возрасту и особенностям развития);

10) учёт этнокультурной ситуации развития детей.



ООП ДО МБДОУ № 14 «Солнышко» пгт. Яблоновский базируется на семи основополагающих принципах дошкольной психологии и педагогики – «**Семи золотых принципов дошкольной педагогики**».

1. Зона ближайшего развития

Обучение в рамках ООП ДО МБДОУ № 14 «Солнышко» пгт. Яблоновский – это развивающее обучение в зоне ближайшего развития ребёнка. Оно определяется содержанием предлагаемых взрослым задач, которые ребёнок ещё не может решить самостоятельно, но способен выполнить в совместной с взрослым деятельности. Развитие в рамках ООП ДО МБДОУ № 14 «Солнышко» пгт. Яблоновский выступает как важнейший результат успешности воспитания и обучения детей.

2. Принцип культуросообразности

Воспитание и обучение ребёнка должно строиться на основе духовнонравственных ценностей народов Российской Федерации, исторических и национальнокультурных традиций, а один из главных критериев отбора программного материала – его воспитательная ценность.

3. Деятельностный подход

Обучение должно строиться на базе характерных для дошкольного возраста видах деятельности. Ребёнок развивается тогда, когда он является активным участником, субъектом процесса обучения, занимается важным и интересным для него делом.

4. Периодизация развития

ООП ДО МБДОУ № 14 «Солнышко» пгт. Яблоновский строится с учётом возрастных возможностей детей с опорой на ведущий вид деятельности.

5. Амплификация детского развития

Признавая уникальность дошкольного детства как важнейшего этапа в общем развитии человека, необходимо ориентироваться на обеспечение предельно полного проживания детьми дошкольного детства как самоценного, значимого самого по себе этапа жизни каждого ребёнка. Работа ведётся по линии обогащения (амплификации) детского развития, т. е. избегая искусственного ускорения или замедления социальной ситуации развития ребёнка, максимально насыщается специфическими для дошкольного возраста видами активности, среди которых особая роль отводится игре как ведущему виду деятельности.

6. Развивающее обучение

Педагог должен в своей работе стремиться сделать обучение развивающим, то есть направленным не столько на накопление знаний, сколько на развитие умения думать, рассуждать, вступать в диалог, отстаивать свою точку зрения.

7. Пространство детской реализации

ПДР (пространство детской реализации) обеспечивает развитие личности, поддержку её индивидуальности, уникальности, неповторимости, предоставляет свободу способов самореализации, открывает путь самостоятельного творческого поиска. Для этого взрослый должен уметь поддерживать инициативу ребёнка на всех этапах:

- заметить проявление детской инициативы;
- помочь ребёнку осознать и сформулировать свою идею;
- способствовать реализации замысла или проекта;

- создать условия для представления (предъявления, презентации) ребёнком своих достижений социальному окружению, способствовать тому, чтобы окружающие увидели и оценили полученный результат;

- помочь ребёнку осознать пользу и значимость своего труда для окружающих.

Создание ПДР (пространство детской реализации) – необходимое условие развития индивидуальности и формирования личности ребёнка. Педагог должен уметь поддерживать инициативу ребёнка на всех этапах, во всех видах деятельности.

1.1.3 Значимые для разработки и реализации ООП ДО МБДОУ № 14 «Солнышко» пгт. Яблоновский характеристики

1.1.3.1 Возрастные особенности развития детей шестого года жизни

Игра

Дети шестого года жизни уже могут распределять *роли* до начала игры и строить свое поведение, придерживаясь роли. Игровое взаимодействие сопровождается речью, соответствующей и по содержанию, и интонационно взятой роли. Речь, сопровождающая реальные отношения детей, отличается от *ролевой речи*. Дети начинают осваивать *социальные отношения* и понимать подчиненность позиций в различных видах деятельности взрослых, одни роли становятся для них более привлекательными, чем другие.

При распределении ролей могут возникать конфликты, связанные с субординацией ролевого поведения. Наблюдается организация игрового пространства, в котором выделяются смысловой «центр» и «периферия». Действия детей в играх становятся разнообразными.

Изобразительная деятельность

Это возраст наиболее активного рисования. В течение года дети способны создать до двух тысяч рисунков. Рисунки могут быть самыми разными по содержанию: это и жизненные впечатления детей, и воображаемые ситуации, и иллюстрации к фильмам и книгам. Обычно рисунки представляют собой схематичные изображения различных объектов, но могут отличаться оригинальностью композиционного решения, передавать статичные и динамичные отношения. Рисунки приобретают сюжетный характер; достаточно часто встречаются многократно повторяющиеся сюжеты с небольшими или,

напротив, существенными изменениями. Изображение человека становится более детализированным и пропорциональным. По рисунку можно судить о половой принадлежности и эмоциональном состоянии изображенного человека.

Конструирование характеризуется умением анализировать условия, в которых протекает эта деятельность. Дети используют и называют различные детали деревянного конструктора. Могут заменить детали постройки в зависимости от имеющегося материала. Овладевают *обобщенным способом обследования образца*. Дети способны выделять основные части предполагаемой постройки. Конструктивная деятельность может осуществляться на основе *схемы, по замыслу и по условиям*. Появляется конструирование в ходе совместной деятельности.

Дети могут конструировать из бумаги, складывая ее в несколько раз (два, четыре, шесть сгибаний); из природного материала. Они осваивают два *способа конструирования*:

- 1) от природного материала к художественному образу (ребенок «достраивает» природный материал до целостного образа, дополняя его различными деталями);
- 2) от художественного образа к природному материалу (ребенок подбирает необходимый материал, для того чтобы воплотить образ).

Восприятие

Продолжает совершенствоваться восприятие *цвета, формы и величины*, строения предметов; систематизируются представления детей. Они называют не только основные цвета и их оттенки, но и промежуточные цветовые оттенки; форму прямоугольников, овалов, треугольников. Воспринимают величину объектов, легко выстраивают в ряд – по возрастанию или убыванию – до 10 различных предметов.

Однако дети могут испытывать *трудности при анализе пространственного положения объектов*, если сталкиваются с несоответствием формы и их пространственного расположения. Это свидетельствует о том, что в различных ситуациях восприятие представляет для дошкольников известные сложности, особенно если они должны одновременно учитывать несколько различных и при этом противоположных признаков.

Мышление

В старшем дошкольном возрасте продолжает развиваться *образное мышление*. Дети способны не только решить задачу в наглядном плане, но и совершить преобразования

объекта, указать, в какой последовательности объекты вступят во взаимодействие и т. д. Однако подобные решения окажутся правильными только в том случае, если дети будут применять адекватные мыслительные средства. Среди них можно выделить:

- *схематизированные представления*, которые возникают в процессе наглядного моделирования;
- *комплексные представления*, отражающие представления детей о системе признаков, которыми могут обладать объекты;
- *представления, отражающие стадии преобразования* различных объектов и явлений (представления о цикличности изменений): представления о смене времен года, дня и ночи, об увеличении и уменьшении объектов в результате различных воздействий, представления о развитии и т. д.

Кроме того, продолжают совершенствоваться *обобщения*, что является основой *словесно-логического мышления*. В дошкольном возрасте у детей еще отсутствуют представления о классах объектов. Дети группируют объекты по признакам, которые могут изменяться, однако начинают формироваться операции логического сложения и умножения классов. Старшие дошкольники при группировке объектов могут учитывать два при-

знака: цвет и форму (материал) и т. д.

Дети старшего дошкольного возраста способны *рассуждать и давать адекватные причинные объяснения*, если анализируемые отношения не выходят за пределы их наглядного опыта.

Воображение

Развитие воображения в этом возрасте позволяет детям сочинять достаточно оригинальные и последовательно разворачивающиеся истории. Воображение будет активно развиваться лишь при условии проведения специальной работы по его активизации.

Внимание

Продолжают развиваться устойчивость, распределение, переключаемость внимания. Наблюдается переход от произвольного к произвольному вниманию.

Речь

Продолжает совершенствоваться речь, в том числе ее звуковая сторона. Дети могут правильно воспроизводить шипящие, свистящие и сонорные звуки. Развиваются *фонематический слух*, интонационная *выразительность речи* при чтении стихов в сюжетно-ролевой игре и в повседневной жизни.

Совершенствуется *грамматический строй речи*. Дети используют практически все части речи, активно занимаются словотворчеством. Богаче становится лексика: активно используются синонимы и антонимы.

Развивается *связная речь*. Дети могут пересказывать, рассказывать по картинке, передавая не только главное, но и детали.

Основные достижения возраста:

- распределение ролей в игровой деятельности;
- структурирование игрового пространства;
- дальнейшее развитие изобразительной деятельности, отличающейся высокой продуктивностью;
- применение в конструировании обобщенного способа обследования образца;
- усвоение обобщенных способов изображения предметов одинаковой формы;
- восприятие в этом возрасте характеризуется анализом сложных форм объектов;
- развитие мышления сопровождается освоением мыслительных средств (схематизированные представления, комплексные представления, представления о цикличности изменений);
- развиваются умение обобщать, причинное мышление, воображение, произвольное внимание, речь, образ Я.

1.1.3.2 Специфика этнокультурных условий

Более половины (64,82%) населения пгт. Яблоновский – русские, чуть более четверти (25,57%) – адыги, на остальные национальности (армяне, украинцы, татары,

еорейцы, цыгане, азербайджанцы, греки, белорусы, табасараны, черкесы, таджики, лезгины) приходится менее, чем по 2%.

Одной из социально-педагогических задач, стоящих перед МБДОУ № 14 «Солнышко» пгт. Яблоновский и обеспечивающих историческую преемственность поколений, а также сохранение, распространение и развитие национальной культуры, является становление **этнокультурной образованности детей**.

Образование в МБДОУ № 14 «Солнышко» пгт. Яблоновский осуществляется на русском языке, однако созданы условия для удовлетворения социального заказа родителей (законных представителей) – приобщение к культуре адыгов.

1.1.3.3 Специфика климатических условий

Погоду в Тахтамукайском районе диктует местный климат, характер у которого достаточно умеренный и мягкий. Зима теплая. В среднем январская температура держится на уровне минус двух градусов. А в июле – самом жарком месяце лета, по данным прогноза погоды, среднесуточная температура воздуха равна двадцати трем градусом.

Всё это позволяет организовать образовательную деятельность не только по физическому развитию детей на открытом воздухе практически круглогодично.

1.1.3.4 Специфика организационных условий

МБДОУ № 14 «Солнышко» пгт. Яблоновский работает в условиях 12-часового пребывания в режиме 5-дневной рабочей недели.

Специфика дошкольного образования заключается в том, что освоение воспитанниками ООП ДО МБДОУ № 14 «Солнышко» происходит в течение всего времени пребывания в детском саду.

Организация воспитательно-образовательного процесса по реализации содержания ООП ДО МБДОУ № 14 «Солнышко» пгт. Яблоновский строится на основе рамочной модели, включающей совместную деятельность педагога и детей, самостоятельную деятельность детей и взаимодействие с родителями.

Совместная деятельность педагога и детей отличается наличием партнерской (равноправной) позиции взрослого и партнерской формой организации (возможность свободного размещения, перемещения и общения детей в процессе образовательной

деятельности) и предполагает индивидуальную, подгрупповую и фронтальную формы организации работы с воспитанниками.

Совместная деятельность педагога и детей включает:

- организованную образовательную деятельность, реализуемую в ходе совместной деятельности взрослого и детей;
- совместную деятельность взрослого и детей, осуществляемую в ходе режимных моментов и направленную на решение образовательных задач;
- совместную деятельность взрослого и детей, осуществляемую в ходе режимных моментов и направленную на осуществление функций присмотра и (или) ухода.

Самостоятельная деятельность детей охватывает:

- свободную деятельность воспитанников в условиях созданной педагогами предметно-развивающей образовательной среды, обеспечивающую выбор каждым ребёнком деятельности по интересам и позволяющую ему взаимодействовать со сверстниками или действовать индивидуально;
- деятельность воспитанников, организованную воспитателем и направленную на решение задач, связанных с интересами других людей (эмоциональное благополучие других людей, помощь другим в быту и др.).

В основе **взаимодействия с родителями** находятся содержание, формы и методы сотрудничества детского сада и семьи в воспитании и образовании детей с учётом изменяющихся условий, запросов семей и цели дошкольного образования – развитие личности ребёнка в различных видах общения и деятельности с учётом его возрастных, индивидуальных, психологических и физиологических особенностей.

Взаимодействие с родителями включает:

- **активную форму взаимодействия**, при которой все участники (дети, родители, педагоги) взаимодействуют друг с другом в ходе какой-либо деятельности и являются не пассивными слушателями, а активными участниками этой деятельности;
- **интерактивную форму взаимодействия**, в рамках которой родители и дети ориентированы на взаимодействие не только с педагогом, но и друг с другом, и на доминирование активности в деятельности.

Каждый компонент рамочной модели организации воспитательно-образовательного процесса в МБДОУ № 14 «Солнышко» пгт. Яблоновский наполняется содержанием, исходя из содержания образовательных областей, и состоит из обязательной части и части, формируемой участниками образовательных отношений.

1.2 ПЛАНИРУЕМЫЕ РЕЗУЛЬТАТЫ ОСВОЕНИЯ ООП ДО

1.2.1 Планируемые результаты реализации Федеральной программы



15. Планируемые результаты реализации Федеральной программы.

В соответствии с ФГОС ДО специфика дошкольного возраста и системные особенности ДО делают неправомерными требования от ребёнка дошкольного возраста конкретных образовательных достижений. Поэтому планируемые результаты освоения Федеральной программы представляют собой возрастные характеристики возможных достижений ребёнка дошкольного возраста на разных возрастных этапах и к завершению ДО.

Обозначенные в Федеральной программе возрастные ориентиры имеют условный характер, что предполагает широкий возрастной диапазон для достижения ребёнком планируемых результатов. Это связано с неустойчивостью, гетерохронностью и индивидуальным темпом психического развития детей в дошкольном детстве, особенно при прохождении критических периодов. По этой причине ребёнок может продемонстрировать обозначенные в планируемых результатах возрастные характеристики развития раньше или позже заданных возрастных ориентиров.

Степень выраженности возрастных характеристик возможных достижений может различаться у детей одного возраста по причине высокой индивидуализации их психического развития и разных стартовых условий освоения образовательной программы. Обозначенные различия не должны быть констатированы как трудности ребёнка в освоении образовательной программы ДОО и не подразумевают его включения в соответствующую целевую группу.

15.3. Планируемые результаты в дошкольном возрасте.

15.3.3. К шести годам:

ребёнок демонстрирует ярко выраженную потребность в двигательной активности, проявляет интерес к новым и знакомым физическим упражнениям, пешим прогулкам, показывает избирательность и инициативу при выполнении упражнений, имеет представления о некоторых видах спорта, туризме, как форме активного отдыха; ребёнок проявляет осознанность во время занятий физической культурой, демонстрирует выносливость, быстроту, силу, гибкость, ловкость, координацию, выполняет упражнения в заданном ритме и темпе, способен проявить творчество при составлении несложных комбинаций из знакомых упражнений;

14 «

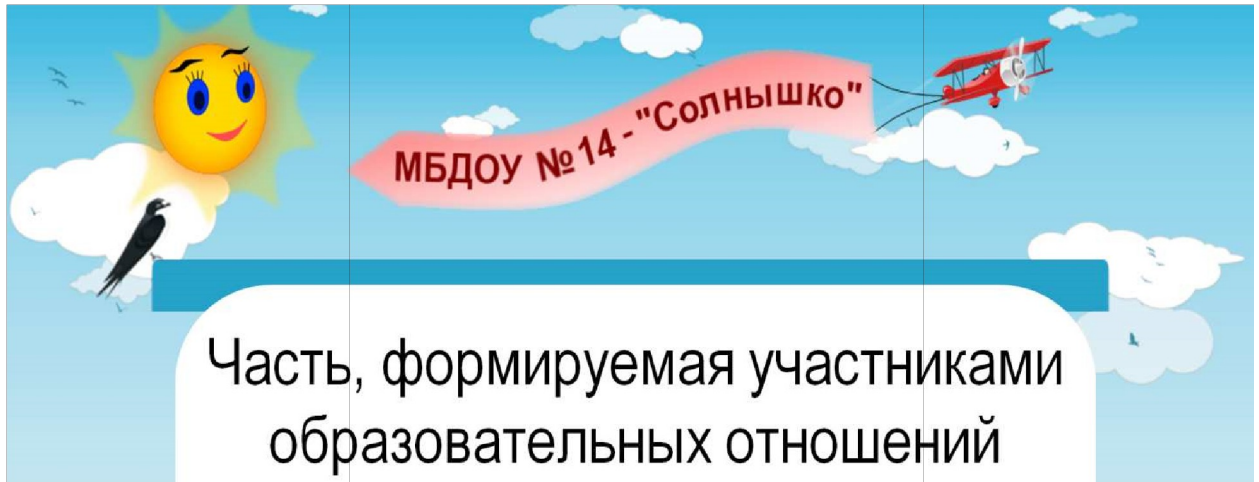
ребёнок проявляет доступный возрасту самоконтроль, способен привлечь внимание других детей и организовать знакомую подвижную игру; ребёнок проявляет духовно-нравственные качества и основы патриотизма в процессе ознакомления с видами спорта и достижениями российских спортсменов; ребёнок владеет основными способами укрепления здоровья (закаливание, утренняя гимнастика, соблюдение личной гигиены, безопасное поведение и другие); мотивирован на сбережение и укрепление собственного здоровья и здоровья окружающих; ребёнок настроен положительно по отношению к окружающим, охотно вступает в общение со взрослыми и сверстниками, проявляет сдержанность по отношению к незнакомым людям, при общении со взрослыми и сверстниками ориентируется на общепринятые нормы и правила культуры поведения, проявляет в поведении уважение и привязанность к родителям (законным представителям), демонстрирует уважение к педагогам, интересуется жизнью семьи и ДОО; ребёнок способен различать разные эмоциональные состояния взрослых и сверстников, учитывает их в своем поведении, откликается на просьбу помочь, в оценке поступков опирается на нравственные представления; ребёнок проявляет активность в стремлении к познанию разных видов труда и профессий, бережно относится к предметному миру как результату труда взрослых, стремится участвовать в труде взрослых, самостоятелен, инициативен в самообслуживании, участвует со сверстниками в разных видах повседневного и ручного труда; ребёнок владеет представлениями о безопасном поведении, соблюдает правила безопасного поведения в разных видах деятельности, демонстрирует умения правильно и безопасно пользоваться под присмотром взрослого бытовыми предметами и приборами, безопасного общения с незнакомыми животными, владеет основными правилами безопасного поведения на улице; ребёнок регулирует свою активность в деятельности, умеет соблюдать очередность и учитывать права других людей, проявляет инициативу в общении и деятельности, задает вопросы различной направленности, слушает и понимает взрослого, действует по правилу или образцу в разных видах деятельности, способен к произвольным действиям; ребёнок проявляет инициативу и самостоятельность в процессе придумывания загадок, сказок, рассказов, владеет первичными приемами аргументации и доказательства, демонстрирует богатый словарный запас, безошибочно пользуется обобщающими словами и понятиями, самостоятельно пересказывает рассказы и сказки, проявляет избирательное отношение к произведениям определенной тематики и жанра;

14 «

ребёнок испытывает познавательный интерес к событиям, находящимся за рамками личного опыта, фантазирует, предлагает пути решения проблем, имеет представления о социальном, предметном и природном мире; ребёнок устанавливает закономерности причинно-следственного характера, приводит логические высказывания; проявляет любознательность; ребёнок использует математические знания, способы и средства для познания окружающего мира; способен к произвольным умственным действиям; логическим операциям анализа, сравнения, обобщения, систематизации, классификации и другим, оперируя предметами разными по величине, форме, количеству; владеет счетом, ориентировкой в пространстве и времени; ребёнок знает о цифровых средствах познания окружающей действительности, использует некоторые из них, придерживаясь правил безопасного обращения с ними; ребёнок проявляет познавательный интерес к населенному пункту, в котором живет, знает некоторые сведения о его достопримечательностях, событиях городской и сельской жизни; знает название своей страны, её государственные символы; ребёнок имеет представление о живой природе разных регионов России, может классифицировать объекты по разным признакам; имеет представление об особенностях и потребностях живого организма, изменениях в жизни природы в разные сезоны года, соблюдает правила поведения в природе, ухаживает за растениями и животными, бережно относится к ним; ребёнок проявляет интерес и (или) с желанием занимается музыкальной, изобразительной, театрализованной деятельностью; различает виды, жанры, формы в музыке, изобразительном и театральном искусстве; проявляет музыкальные и художественнотворческие способности; ребёнок принимает активное участие в праздничных программах и их подготовке; взаимодействует со всеми участниками культурно-досуговых мероприятий; ребёнок самостоятельно определяет замысел рисунка, аппликации, лепки, постройки, создает образы и композиционные изображения, интегрируя освоенные техники и средства выразительности, использует разнообразные материалы; ребёнок согласовывает свои интересы с интересами партнеров в игровой деятельности, умеет предложить и объяснить замысел игры, комбинировать сюжеты на основе разных событий, создавать игровые образы, управлять персонажами в режиссерской игре; ребёнок проявляет интерес к игровому экспериментированию, развивающим и познавательным играм, в играх с готовым содержанием и правилами действует в точном со-

ответствии с игровой задачей и правилами.

1.2.2 Ожидаемые образовательные результаты



Образовательные результаты – это результаты, достигнутые в процессе образовательной деятельности. Для целей дошкольного образования они классифицируются следующим образом.



МОТИВАЦИОННЫЕ ОБРАЗОВАТЕЛЬНЫЕ РЕЗУЛЬТАТЫ – это сформированные в образовательном процессе первичные ценностные представления, мотивы, интересы, потребности, система ценностных отношений к окружающему миру, к себе, другим людям, инициативность, критическое мышление.

УНИВЕРСАЛЬНЫЕ ОБРАЗОВАТЕЛЬНЫЕ РЕЗУЛЬТАТЫ – это развитие общих способностей: когнитивных – способности мыслить, коммуникативных – способности взаимодействовать, регуляторных – способности к саморегуляции своих действий.

ПРЕДМЕТНЫЕ ОБРАЗОВАТЕЛЬНЫЕ РЕЗУЛЬТАТЫ – это усвоение конкретных элементов социального опыта и в том числе элементарных знаний, составляющих предпосылки научного представления о мире, предметных умений и навыков.

Такой подход к пониманию образовательных результатов **не позволяет акцентировать внимание исключительно на достижении предметных результатов** (ЗУН –

14 «

знания, умения, навыки); требует комплексного подхода и предполагает; во главу угла ставится формирование личности ребёнка через развитие общих способностей (когнитивных, коммуникативных, регуляторных) с опорой на сформированные ценностные представления и полученные знания, умения, навыки. Достижение предметных результатов (знания, умения, навыки) является не целью, а материалом для развития ребёнка, а ценностные представления задают требуемое направление для проявления инициативы и самореализации.

МОТИВАЦИОННЫЕ (ЛИЧНОСТНЫЕ) ОБРАЗОВАТЕЛЬНЫЕ РЕЗУЛЬТАТЫ

- Первичные представления о себе (знают свое имя и фамилию, возраст, пол, свои интересы – чем нравится или не нравится заниматься, что любят и пр.).
- Положительная самооценка, уверенность в себе, в своих возможностях, умение проявлять инициативу и творчество в детских видах деятельности.
- Стремление к справедливости, понимание того, что надо заботиться о младших, помогать им, защищать тех, кто слабее, желание «быть хорошим», способность откликаться на переживания близких взрослых, детей.
- Уважение и чувство принадлежности к своей семье (знает имена и отчества родителей, имеет представления о том, где они работают, как важен для общества их труд, о семейных праздниках, имеет постоянные обязанности по дому).
- Уважительное отношение к сверстникам своего и противоположного пола, к людям других культур и национальностей.
- Представления о родном крае (может рассказать о своем родном посёлке, о некоторых достопримечательностях; умение назвать улицу, на которой живет).
- Любовь и интерес к родной стране, понимание того, что Российская Федерация (Россия) – огромная многонациональная страна; что Москва – столица нашей Родины, первичные представления о государственных символах – флаге, гербе, гимне.
- Интерес и уважение к истории России, представления о подвигах наших предков, о Великой Отечественной войне, о Дне Победы.
- Элементарные представления о сути основных государственных праздников – День Победы, День защитника Отечества, 8 Марта. День космонавтики, Новый год.

УНИВЕРСАЛЬНЫЕ ОБРАЗОВАТЕЛЬНЫЕ РЕЗУЛЬТАТЫ

КОГНИТИВНЫЕ СПОСОБНОСТИ

- Познавательный интерес и любознательность, интерес к исследовательской деятельности, экспериментированию, проектной деятельности.
- Умение использовать различные источники информации (кино, литература, экскурсии и др.).
- Элементарные умения получать информацию о новом объекте в процессе его исследования.
- Способность выделять разнообразные свойства и отношения предметов (цвет, форма, величина, расположение в пространстве и т.п.)
- Способность понимать поставленную задачу (что нужно делать), способы ее решения (как делать).
- Элементарные умения читать (понимать) и составлять схемы, модели и алгоритмы собственной деятельности.
- Способность рассуждать и давать адекватные причинные объяснения, когда анализируемые отношения не выходят за пределы наглядного опыта.

КОММУНИКАТИВНЫЕ СПОСОБНОСТИ

- Умение поддерживать беседу, высказывать свою точку зрения, согласие или несогласие с ответом товарища.
- Умение аргументировано и доброжелательно оценивать ответ, высказывание сверстника.
- Такие качества, как сочувствие, отзывчивость, внимательное отношение к окружающим (взрослым и сверстникам), умение проявлять заботу, с благодарностью относиться к помощи и знакам внимания
- Умение дружески взаимодействовать с другими детьми; сообща играть, трудиться, заниматься; желание помогать друг другу, самостоятельно находить общие интересные занятия.
- Чувство сопричастности к детско-взрослому сообществу детского сада, желание быть полезным членом коллектива.
- Желание активно участвовать в мероприятиях, которые проводятся в детском саду (спектакли, спортивные праздники, подготовка выставок детских работ).

РЕГУЛЯТОРНЫЕ СПОСОБНОСТИ

- Проявлять навыки культурного поведения в детском саду, дома, на улице; умение в повседневной жизни самостоятельно, без напоминания со стороны взрослого, пользоваться «вежливыми» словами.
- Самостоятельно находить интересное для себя занятие.
- Проявлять осознанное отношение к выполнению общепринятых норм и правил.
- Самостоятельно или с помощью взрослого правильно оценивать свои поступки и поступки сверстников.
- Проявлять настойчивость, целеустремленность в достижении конечного результата, способность сосредоточенно действовать в течение 15–25 минут.

Промежуточные ожидаемые результаты освоения ООП ДО МБДОУ № 14 «Солнышко» пгт. Яблоновский являются целевыми ориентирами для воспитателя в каждый возрастной период освоения ООП ДО МБДОУ № 14 «Солнышко» пгт. Яблоновский.

1.2.3 Промежуточные планируемые результаты освоения ООП ДО по образовательным областям

Качества	Показатели
ПРЕДМЕТНЫЕ ОБРАЗОВАТЕЛЬНЫЕ РЕЗУЛЬТАТЫ	
Овладевший необходимыми умениями и навыками в образовательной области «Социально-коммуникативное развитие»	
Развитие игровой деятельности	<ul style="list-style-type: none"> - Договариваться с партнерами, во что играть, кто кем будет в игре. - Подчиняться правилам игры. - Разворачивать содержание игры в зависимости от количества играющих детей. - Объяснять правила игры сверстникам. - Сопровождать игровое взаимодействие речью, соответствующей и по содержанию, и интонационно взятой роли. - Решать спорные вопросы и улаживать конфликты в игре с помощью речи: убеждать, доказывать, объяснять. - В дидактических играх оценивать свои возможности и без обиды воспринимать проигрыш.
Навыки самообслуживания	<ul style="list-style-type: none"> - Владеть элементарными навыками самообслуживания: самостоятельно одеваться и раздеваться, сушить мокрые вещи, ухаживать за обувью, соблюдать порядок в своем шкафу; правильно

	<p>пользоваться столовыми приборами (ложкой, ножом, вилкой)</p> <ul style="list-style-type: none"> - Самостоятельно готовить материалы и пособия к занятию. - Ответственно выполнять обязанности дежурного по столовой, правильно сервировать стол. - Участвовать в поддержании порядка в группе и на территории.
--	--

Качества	Показатели
Приобщение к труду	<ul style="list-style-type: none"> - Выполнять посильные трудовые поручения. - Понимая значимость своего труда, ответственно относиться к поручениям. - Проявлять умение доводить начатое дело до конца. - Участвовать в совместной трудовой деятельности, проявляя творчество и инициативу при выполнении различных видов труда и на занятиях творчеством. - Проявлять уважение и бережное отношение к результатам своего труда, к результатам труда и творчества сверстников
Формирование основ безопасности	<ul style="list-style-type: none"> - Соблюдать элементарные правила безопасного поведения в детском саду. - Соблюдать элементарные правила поведения на улице и в транспорте, элементарные правила дорожного движения. - Различать и называть специальные виды транспорта («Скорая помощь», «Пожарная», «Полиция»), объяснять их назначение. - Понимать значения сигналов светофора. Узнавать и называть дорожные знаки «Пешеходный переход», «Дети», «Остановка трамвая», «Остановка автобуса», «Подземный пешеходный переход «Пункт первой медицинской помощи». - Различать проезжую часть, тротуар, подземный пешеходный переход, пешеходный переход «зебра». - Соблюдать элементарные правила поведения в природе (способы безопасного взаимодействия с растениями и животными, бережного отношения к окружающей природе)
Овладевший необходимыми умениями и навыками в образовательной области «Познавательное развитие»	

Математическое развитие	<ul style="list-style-type: none"> - Уверенно считать (отсчитывать) в пределах 10. - Правильно пользоваться количественными и порядковыми числительными (в пределах 10), отвечать на вопросы: «Сколько?», «Который по счету?». - Уравнивать неравные группы предметов двумя способами (удаление и добавление единицы). - Сравнить предметы на глаз (по длине, ширине, высоте, толщине); проверять точность определений путем наложения или приложения
--------------------------------	---

Качества	Показатели
	<ul style="list-style-type: none"> - Размещать предметы различной величины (до 7-10) в порядке возрастания, убывания их длины, ширины, высоты, толщины. - Выразить словами местонахождение предмета по отношению к себе, к другим предметам. - Знать некоторые характерные особенности знакомых геометрических фигур (количество углов, сторон; равенство, неравенство сторон). - Называть утро, день, вечер, ночь; иметь представление о смене частей суток. - Называть текущий день недели. - Ориентироваться в окружающем пространстве, понимать смысл пространственных отношений (вверху – внизу, впереди – сзади, слева – справа, между, рядом с, около и пр.). - Устанавливать последовательность различных событий: что было раньше (сначала), что позже (потом), определять, какой день сегодня, какой был вчера, какой будет завтра.

Предметное окружение	<ul style="list-style-type: none"> - Самостоятельно определять некоторые материалы, из которых изготовлены предметы, характеризовать свойства и качества предметов: структуру и температуру поверхности, твердость – мягкость, хрупкость – прочность, блеск, звонкость. - Классифицировать и сравнивать предметы по назначению, цвету, форме, материалу. - Различать и называть виды транспорта, иметь представление о видах транспорта до изобретения автомобиля. - Назвать некоторые современные предметы, облегчающие труд человека в быту; привести пример предметов, которых раньше не было (телефон, телевизор), или вместо которых использовались другие предметы (плуг – трактор).
Природное окружение	<ul style="list-style-type: none"> - Иметь представление о взаимодействии живой и неживой природы, о влиянии природных явлений на жизнь на Земле. - Называть времена года, отмечать их особенности, устанавливать причинно-следственные связи (сезон – растительность – труд людей) - Иметь представление о том, как животные и растения приспособляются к сезонным изменениям (на примере некоторых животных и растений).

Качества	Показатели
-----------------	-------------------

	<ul style="list-style-type: none"> - Иметь первичные представления о климатическом и природном многообразии планеты Земля, проявлять интерес к карте и глобусу Земли, показывать на них некоторые объекты. - Иметь представление о жизненном цикле некоторых растений, о способах размножения. - Иметь представления о пользе растений для человека и животных (на примере некоторых растений). - Иметь первичные представления о классификации животного мира, уметь систематизировать: млекопитающие, птицы, рыбы, насекомые, земноводные, пресмыкающиеся или рептилии, паукообразные, ракообразные. - Иметь представление о разнообразии домашних животных в зависимости от региона обитания, знать о пользе, которую они приносят человеку, уметь назвать некоторых «диких сородичей» домашних животных. - Иметь представление о хищных зверях и птицах, назвать некоторых их представителей, уметь назвать некоторых типичных представителей животного мира различных климатических зон. - Устанавливать элементарные причинно-следственные связи между действиями людей и состоянием (благополучием) окружающей природы, понимать необходимость бережного отношения к природе. - Иметь представления о значении солнца, воздуха и воды для человека, животных, растений.
<p>Социальное окружение</p>	<ul style="list-style-type: none"> - Иметь некоторые представления об учебных заведениях (детский сад, школа, колледж, вуз). - Иметь представления о сферах человеческой деятельности (наука, искусство, производство, сельское хозяйство), связанных с ними профессиях. - Иметь представление о том, как сезонные изменения отражаются на жизни и труде людей. - Иметь некоторые представления об истории человечества, о том, как жили наши предки. - Иметь первичные представления о многообразии народов мира, расах, национальностях.

Качества	Показатели
	<ul style="list-style-type: none"> - Иметь представления о культурно-исторических особенностях и традициях некоторых народов России.
Овладевший необходимыми умениями и навыками в образовательной области «Речевое развитие»	
Развитие речи	<ul style="list-style-type: none"> - Использовать речь как главное средство общения, при этом речь, сопровождающая реальные отношения детей, отличается от ролевой речи - Сочинять оригинальные и последовательно разворачивающиеся истории и рассказывать их сверстникам и взрослым. - Использовать все части речи, активно заниматься словотворчеством, использовать синонимы и антонимы. - Подбирать к существительному несколько прилагательных; заменять слово другим словом со сходным значением. - Определять место звука в слове. - Делиться с педагогом и другими детьми разнообразными впечатлениями, ссылаться на источник полученной информации (телепередача, рассказ близкого человека, посещение выставки, детского спектакля и т.д.). - Самостоятельно придумать небольшую сказку на заданную тему. - Иметь достаточно богатый словарный запас. - Участвовать в беседе, высказывать свое мнение. - Составлять по образцу рассказы по сюжетной картине, по набору картинок; последовательно, без существенных пропусков пересказывать небольшие литературные произведения. - Связно, последовательно и выразительно пересказывать небольшие сказки, рассказы.

Приобщение к художественной литературе	<ul style="list-style-type: none"> - Проявлять эмоциональное отношение к литературным произведениям, выражать свое отношение к конкретному поступку литературного персонажа. - Понимать скрытые мотивы поведения героев произведения. - Проявлять чуткость к художественному слову, чувствовать ритм и мелодику поэтического текста. - Выучить небольшое стихотворение. - Знать 2–3 программных стихотворения (иногда требуется напомнить ребенку первые строчки), 2–3 считалки, 2–3 загадки. - Назвать жанр произведения.
---	--

Качества	Показатели
	<ul style="list-style-type: none"> - Драматизировать небольшие сказки, читать по ролям стихотворения. - Назвать любимого детского писателя, любимые сказки и рассказы.
Овладевший необходимыми умениями и навыками в образовательной области «Художественно-эстетическое развитие»	
Приобщение к искусству	<ul style="list-style-type: none"> - Проявлять устойчивый интерес к различным видам детской деятельности: конструированию, изобразительной деятельности, игре. - Проявлять эстетические чувства, эмоции, эстетический вкус, эстетическое восприятие, интерес к искусству. - Различать произведения изобразительного искусства (живопись, книжная графика, народное декоративное искусство, скульптура). - Выделять выразительные средства в разных видах искусства (форма, цвет, колорит, композиция).
Конструктивно-модельная деятельность	<ul style="list-style-type: none"> - Конструировать по собственному замыслу. - Анализировать образец постройки. - Планировать этапы создания собственной постройки, находить конструктивные решения. - Создавать постройки по рисунку, схеме. - Работать коллективно.
Изобразительная деятельность	

В рисовании	<ul style="list-style-type: none"> - Создавать изображения предметов (с натуры, по представлению); сюжетные изображения. - Использовать разнообразные композиционные решения, изобразительные материалы. Знать особенности изобразительных материалов. - Использовать различные цвета и оттенки для создания выразительных образов. - Выполнять узоры по мотивам народного декоративно-прикладного искусства.
В лепке	<ul style="list-style-type: none"> - Лепить предметы разной формы, используя усвоенные приемы и способы лепки. - Создавать небольшие сюжетные композиции, передавая пропорции, позы и движения фигур. - Создавать изображения по мотивам народных игрушек.
В аппликации	<ul style="list-style-type: none"> - Изображать предметы и создавать несложные сюжетные композиции, используя разнообразные приемы вырезания, обрывания бумаги, используя иные материалы (ткань, листочки и пр.).

Качества	Показатели
Музыкальная деятельность	<ul style="list-style-type: none"> - Различать жанры музыкальных произведений (марш, танец, песня); звучание музыкальных инструментов (фортепиано, скрипка). - Различать высокие и низкие звуки (в пределах квинты). - Петь без напряжения, плавно, легким звуком; отчетливо произносить слова, своевременно начинать и заканчивать песню; петь в сопровождении музыкального инструмента. - Ритмично двигаться в соответствии с характером и динамикой музыки. - Выполнять танцевальные движения (поочередное выбрасывание ног вперед в прыжке, полуприседание с выставлением ноги на пятку, шаг на всей ступне на месте, с продвижением вперед и в кружении). - Самостоятельно инсценировать содержание песен, хороводов; действовать, не подражая другим детям. - Играть мелодии на металлофоне по одному и в небольшой группе детей.
Театрализованная	<ul style="list-style-type: none"> - После просмотра спектакля оценить игру актеров (нравится, не

игра	<p>нравится, что нравится), используемые средства художественной выразительности и элементы художественного оформления постановки.</p> <ul style="list-style-type: none"> - Иметь в творческом опыте несколько ролей, сыгранных в спектаклях - Оформлять свой спектакль, используя разнообразные материалы (атрибуты, подручный материал, поделки)
Овладевший необходимыми умениями и навыками в образовательной области «Физическое развитие»	
Формирование начальных представлений о здоровом образе жизни	<ul style="list-style-type: none"> - Навыки опрятности (замечает беспорядок в одежде, устраняет его при небольшой помощи взрослых). - Элементарные навыки личной гигиены (самостоятельно чистит зубы, моет руки перед едой; при кашле и чихании закрывает рот и нос платком). - Элементарные представления о ценности здоровья, необходимости соблюдения правил гигиены в повседневной жизни. - Начальные представления о составляющих (важных компонентах) здорового образа жизни (правильное питание, движение, сон) и факторах, разрушающих здоровье.
Качества	Показатели
	<ul style="list-style-type: none"> - Представления о пользе закаливания, утренней зарядки, физических упражнений.
Физическая культура	<ul style="list-style-type: none"> - Выполнять ходьбу и бег легко, ритмично, сохраняя правильную осанку, направление и темп. - Лазать по гимнастической стенке (высота 2,5 м) с изменением темпа. - Выполнять упражнения на статическое и динамическое равновесие. - Прыгать на мягкое покрытие (высота 20 см), прыгать в обозначенное место с высоты 30 см, прыгать в длину с места (не менее 80 см), с разбега (не менее 100 см), в высоту с разбега (не менее 40 см), прыгать через короткую и длинную скакалку. - Метать предметы правой и левой рукой на расстояние 5-9 м, в вертикальную и горизонтальную цель с расстояния 3-4 м, сочетать замах с броском, бросать мяч вверх, о землю и ловить его одной

рукой, отбивать мяч на месте не менее 10 раз, в ходьбе (расстояние 6 м). Владеть школой мяча.

- Перестраиваться в колонну по трое, четверо; равняться, размыкаться в колонне, шеренге; выполнять повороты направо, налево, кругом.
- Кататься на самокате.
- Участвовать в упражнениях с элементами спортивных игр: городки, бадминтон, футбол, хоккей на траве.
- Участвовать в подвижных играх и физических упражнениях.
- Участвовать в играх с элементами соревнования, в играх-эстафетах.
- Пользоваться физкультурным оборудованием вне занятий (в свободное время).

1.3 ПЕДАГОГИЧЕСКАЯ ДИАГНОСТИКА ДОСТИЖЕНИЯ ПЛАНИРУЕМЫХ РЕЗУЛЬТАТОВ

1.3.1 Педагогическая диагностика достижения планируемых результатов ФОП ДО



16.1. Педагогическая диагностика достижений планируемых результатов направлена на изучение деятельностных умений ребёнка, его интересов, предпочтений, склонностей, личностных особенностей, способов взаимодействия со

взрослыми

и сверстниками. Она позволяет выявлять особенности и динамику развития ребёнка, составлять на основе полученных данных индивидуальные образовательные маршруты освоения образовательной программы, своевременно вносить изменения в планирование, содержание и организацию образовательной деятельности.

16.2 **Цели педагогической диагностики**, а также особенности её проведения определяются требованиями ФГОС ДО. При реализации Программы может проводиться оценка индивидуального развития детей, которая осуществляется педагогом в рамках педагогической диагностики. Вопрос о её проведении для получения информации о динамике возрастного развития ребёнка и успешности освоения им Программы, формах организации и методах решается непосредственно ДОО.

16.3. **Специфика педагогической диагностики** достижения планируемых образовательных результатов обусловлена следующими требованиями ФГОС ДО:

планируемые результаты освоения основной образовательной программы ДО заданы как целевые ориентиры ДО и представляют собой социально-нормативные возрастные характеристики возможных достижений ребёнка на разных этапах дошкольного детства; целевые ориентиры не подлежат непосредственной оценке, в том числе и в виде педагогической диагностики (мониторинга), и не являются основанием для их формального сравнения с реальными достижениями детей и основой объективной оценки соответствия установленным требованиям образовательной деятельности и подготовки детей; освоение Программы не сопровождается проведением промежуточных аттестаций и итоговой аттестации обучающихся.

Данные положения подчеркивают направленность педагогической диагностики на оценку индивидуального развития детей дошкольного возраста, на основе которой определяется эффективность педагогических действий и осуществляется их дальнейшее планирование.

16.4. **Результаты педагогической диагностики (мониторинга)** могут использоваться исключительно для решения следующих образовательных задач:

14 «

1) индивидуализации образования (в том числе поддержки ребёнка, построения его образовательной траектории или профессиональной коррекции особенностей его развития);

2) оптимизации работы с группой детей.

16.5. **Периодичность проведения педагогической диагностики** определяется ДОО. Оптимальным является её проведение на начальном этапе освоения ребёнком образовательной программы в зависимости от времени его поступления в дошкольную группу (стартовая диагностика) и на завершающем этапе освоения программы его возрастной группой (заключительная, финальная диагностика). При проведении диагностики на начальном этапе учитывается адаптационный период пребывания ребёнка в группе. Сравнение результатов стартовой и финальной диагностики позволяет выявить индивидуальную динамику развития ребёнка.

16.6. Педагогическая диагностика индивидуального развития детей проводится педагогом в произвольной форме на **основе малоформализованных диагностических методов**: наблюдения, свободных бесед с детьми, анализа продуктов детской деятельности (рисунков, работ по лепке, аппликации, построек, поделок и тому подобное), специальных диагностических ситуаций. При необходимости педагог может использовать специальные методики диагностики физического, коммуникативного, познавательного, речевого, художественно-эстетического развития.

16.7. **Основным методом педагогической диагностики является наблюдение.** Ориентирами для наблюдения являются возрастные характеристики развития ребёнка. Они выступают как обобщенные показатели возможных достижений детей на разных этапах дошкольного детства в соответствующих образовательных областях. Педагог наблюдает за поведением ребёнка в деятельности (игровой, общении, познавательно-исследовательской, изобразительной, конструировании, двигательной), разных ситуациях (в режимных процессах, в группе и на прогулке, совместной и самостоятельной деятельности детей и других ситуациях). В процессе наблюдения педагог отмечает особенности

проявления ребёнком личностных качеств, деятельностных умений, интересов, предпочтений, фиксирует реакции на успехи и неудачи, поведение в конфликтных ситуациях и тому подобное.

Наблюдая за поведением ребёнка, педагог обращает внимание на частоту проявления каждого показателя, самостоятельность и инициативность ребёнка в деятельности. Частота проявления указывает на периодичность и степень устойчивости показателя. Самостоятельность выполнения действия позволяет определить зону актуального и ближай-

14 «

шего развития ребёнка. Инициативность свидетельствует о проявлении субъектности ребёнка в деятельности и взаимодействии.

Результаты наблюдения фиксируются, способ и форму их регистрации педагог выбирает самостоятельно. Оптимальной формой фиксации результатов наблюдения может являться карта развития ребёнка. Педагог может составить её самостоятельно, отразив показатели возрастного развития ребёнка и критерии их оценивания. Фиксация данных наблюдения позволит педагогу выявить и проанализировать динамику в развитии ребёнка на определенном возрастном этапе, а также скорректировать образовательную деятельность с учётом индивидуальных особенностей развития ребёнка и его потребностей.

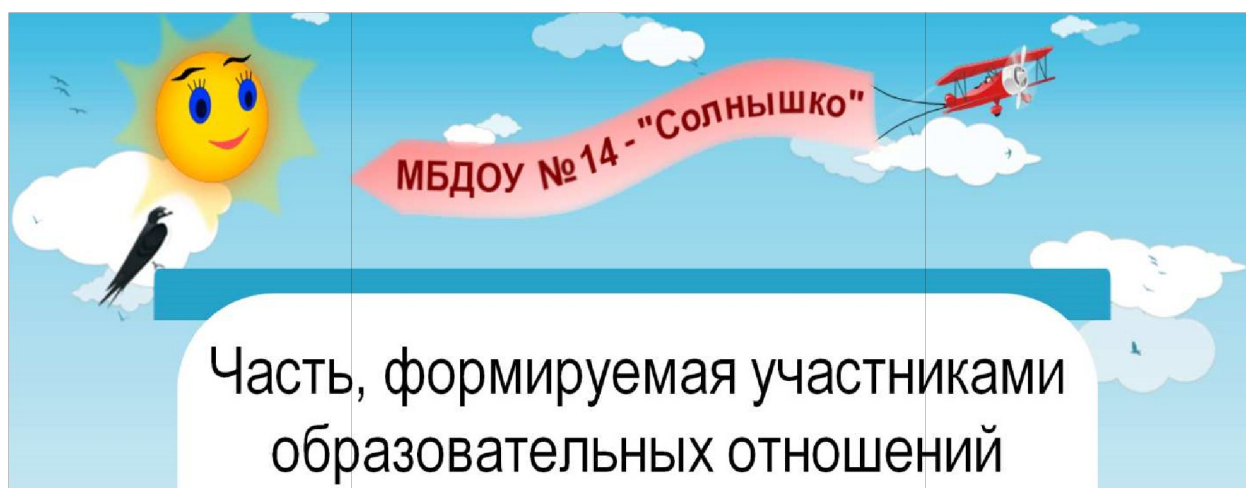
Результаты наблюдения могут быть дополнены беседами с детьми в свободной форме, что позволяет выявить причины поступков, наличие интереса к определенному виду деятельности, уточнить знания о предметах и явлениях окружающей действительности и другое.

16.8. **Анализ продуктов детской деятельности** может осуществляться на основе изучения материалов портфолио ребёнка (рисунков, работ по аппликации, фотографий работ по лепке, построек, поделок и другого). Полученные в процессе анализа качественные характеристики существенно дополняют результаты наблюдения за продуктивной деятельностью детей (изобразительной, конструктивной, музыкальной и другой деятельностью).

16.9. Педагогическая диагностика завершается **анализом полученных данных**, на основе которых педагог выстраивает взаимодействие с детьми, организует РППС, мотивирующую активную творческую деятельность обучающихся, составляет индивидуальные образовательные маршруты освоения

образовательной Программы, осознанно и целенаправленно проектирует образовательный процесс.

16.10. При необходимости используется психологическая диагностика развития детей (выявление и изучение индивидуально-психологических особенностей детей, причин возникновения трудностей в освоении образовательной программы), которую проводят квалифицированные специалисты (педагоги-психологи, психологи). Участие ребёнка в психологической диагностике допускается только с согласия его родителей (законных представителей). Результаты психологической диагностики могут использоваться для решения задач психологического сопровождения и оказания адресной психологической помощи.



1.3.2 Организация оценивания сформированности основных групп образовательных результатов

Оценка индивидуального развития детей производится педагогическим работником в рамках педагогической диагностики (оценки индивидуального развития детей дошкольного возраста, связанной с оценкой эффективности педагогических действий и лежащей в основе их дальнейшего планирования).

Результаты педагогической диагностики (мониторинга) могут использоваться исключительно для решения следующих образовательных **задач**:

1. Индивидуализации образования:
 - поддержки ребёнка,
 - построения образовательной траектории дошкольника,
 - профессиональной коррекции особенностей развития дошкольника.
2. Оптимизации работы с группой детей.

1.3.2.1 Карты наблюдений для оценки индивидуального развития детей

по образовательным областям

Для педагогической диагностики используются карты наблюдений для оценки индивидуального развития детей по образовательным областям, разработанные Г.Н. Кузнецовой, С.Н. Обуховой, Т.А. Сваталовой и др.* (*Приложение 1*)

Наличие такой картины достаточно для принятия эффективных мер по индивидуализации образовательного процесса.

Воспитатель заполняет карту на основе наблюдений за детьми на занятиях, в совместной партнерской деятельности со взрослым, а также в свободной самостоятельной деятельности.

Воспитателю не нужно организовывать какие-то специальные ситуации наблюдения.

* ГБУ ДПО «Челябинский институт переподготовки и повышения квалификации работников образования»

14 «

Карта заполняется воспитателем два раза в год: первый раз – по прошествии первого месяца учебного года; второй раз – в конце года, показывая итоговый результат продвижения детей группы.

Заполняя карту, воспитатель против кода каждого ребенка делает отметки, используя четыре вида маркировки:

- данный компонент является типичным, характерным для ребенка, проявляется у него чаще всего (да);
- скорее да, чем нет;
- данный компонент не характерен для ребенка, но проявляется в его деятельности время от времени (скорее нет, чем да);
- данный компонент не проявляется в деятельности ребенка совсем (нет).

В итоге заполнения карты развития у воспитателя появляется целостная наглядная картина уровня развития каждого ребенка по всем образовательным областям и «профиль» всей группы.

Работа воспитателя с заполненной картой развития

<p>Большая часть детей имеют маркировку «да» (по всем образовательным областям)</p>

Основная часть детей имеют маркировку «скорее нет, чем да» или «нет» (по одной или нескольким образовательным областям)

45

Подбирая более адекватную тактику, воспитатель обращает внимание на два существенных условия для продвижения детей:

- 1) характер и мера собственного участия взрослого в совместной деятельности с детьми, в процессе которой он демонстрирует образцы данного вида культурной практики;
- 2) предметное наполнение среды, создающее стимул и опору для обращения детей к данному виду культурной практики.

По результатам заполнения карты развития воспитатель выявляет детей, не «доотягивающих» до норматива (по одной или нескольким сферам развития) и нуждающихся в индивидуальной работе. Определив по карте в общем виде сферы отставаний ребенка, воспитатель обращается к специалистам (психологу, логопеду), которые на основе диаг-

ностических процедур выявят причины этого отставания и помогут составить **программу индивидуальной работы**.

Первоначальный срез необходим для гибко проектирования воспитателем образовательного процесса, интенсифицируя, расширяя или усложняя содержание культурной практики детей, которая соотносится с той или иной образовательной областью.

Итоговый срез в конце года:

- свидетельствует о степени эффективности образовательного процесса;
- служит рефлексией (оценкой своей работы в течение года и фиксации удачных и неудовлетворительных моментов в ней, не давших должного результата);
- является основанием для разработки (корректировки) рабочих программ на следующий учебный год.

1.3.2.2 Диагностический комплекс «Цветик-семицветик»

Комплекс диагностических методик «Цветик-семицветик» предназначен для исследования развития психических процессов и индивидуальных особенностей детей дошкольного возраста.

В данный комплекс входят:

1. Описание задач диагностического обследования:

- выявление уровня психического развития детей дошкольного возраста и его соответствие возрастным нормам развития;
- выявление детей, которым требуется дополнительная консультация (психолога, невролога, логопеда, педагога, дефектолога).

2. Описание процедуры обследования.

3. Этапы проведения диагностики.

4. Параметры оценки.

5. Возрастные особенности детей дошкольного возраста.

6. Описание методик.

7. Стимульный материал.

8. Специальная документация: бланки наблюдения, карта психологического развития ребенка, итоговый бланк по результатам диагностики и анкета для родителей.

Задачи диагностического обследования

- определение уровня развития коммуникативной сферы;
- определение уровня развития эмоциональной сферы;
- определение уровня развития волевой сферы (удержание зрительной и слуховой инструкции);
- определение уровня развития восприятия (сенсорные эталоны);
- определение уровня развития памяти (зрительная, слуховая);
- определение уровня развития мышления (анализ, зрительный синтез, исключение, обобщение, установление последовательности);
- определение уровня развития внимания (устойчивость, концентрация, распре-

ление);

- определение уровня развития мелкой моторики; - определение уровня развития воображения.

1.3.2.3 Диагностические методики оценивания сформированности предпосылок учебной деятельности

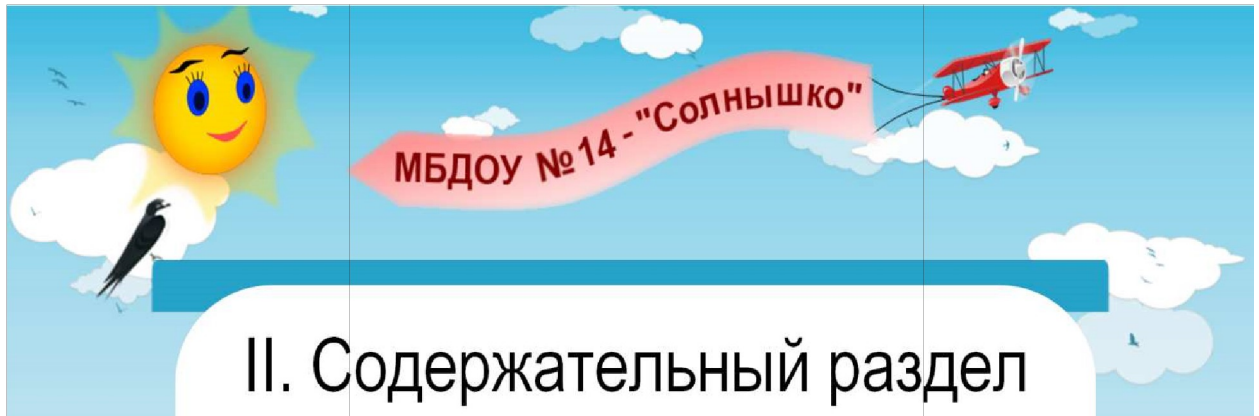
Поступление ребенка в школу подводит итог его дошкольному детству, меняет социальную ситуацию его развития. Однако для того, чтобы начало школьного образования стало отправной точкой нового этапа развития, ребёнок должен быть готов к новым формам сотрудничества с учителями.

С целью диагностики уровня развития компонентов предпосылок учебной деятельности используются методики (*Приложение 1*):

- принятие учебной задачи – метод «графического диктанта» Д.Б. Эльконина;
- овладение обобщенными методами решения учебных задач (т. е. умение действовать по правилу, ориентироваться на систему требований) – методами «Палочки и черточки» У.В. Ульenkова, «Узор» Л.И. Цеханской;
- контроль и оценка достижения результата (т. е. умение контролировать в процессе ориентации на образец) – методики «Домик» Н.И. Гуткиной, «Рисование флажков» У.В. Ульenkовой.

Основными критериями оценки уровня сформированности предпосылок к учебной деятельности являются результаты выполнения диагностических заданий.

- данный компонент является типичным, характерным для ребенка, проявляется у него чаще всего (да);
- скорее да, чем нет;
- данный компонент не характерен для ребенка, но проявляется в его деятельности время от времени (скорее нет, чем да);
- данный компонент не проявляется в деятельности ребенка совсем (нет).



2.1 ОБРАЗОВАТЕЛЬНАЯ ОБЛАСТЬ

«СОЦИАЛЬНО-КОММУНИКАТИВНОЕ РАЗВИТИЕ»

2.1.1 ЦЕЛИ И ЗАДАЧИ СОЦИАЛЬНО-КОММУНИКАТИВНОГО РАЗВИТИЯ



Социально-коммуникативное развитие направлено на формирование

- первичных ценностных представлений, воспитание способности к общению (коммуникативные способности);

- целенаправленности и саморегуляции (регуляторные способности);

- формирование социальных представлений, умений и навыков (развитие игровой деятельности, навыков самообслуживания, приобщение к труду, формирование основ безопасности).



18.6. От 5 лет до 6 лет.

18.6.1. В области социально-коммуникативного развития основными задачами образовательной деятельности явля-

ются:

1) в сфере социальных отношений:

обогащать представления детей о формах поведения и действиях в различных ситуациях в семье и ДОО; содействовать пониманию детьми собственных и чужих эмоциональных состояний и переживаний, овладению способами эмпатийного поведения в ответ на разнообразные эмоциональные проявления сверстников и взрослых; поддерживать интерес детей к отношениям и событиям в коллективе, согласованию действий между собой и заинтересованности в общем результате совместной деятельности;

обеспечивать умение детей выработать и принимать правила взаимодействия в группе, понимание детьми последствий несоблюдения принятых правил; расширять представления о правилах поведения в общественных местах; об обязанностях в группе;

2) в области формирования основ гражданственности и патриотизма:

воспитывать уважительное отношение к Родине, к людям разных национальностей, проживающим на территории России, их культурному наследию; знакомить детей с содержанием государственных праздников и традициями празднования, развивать патриотические чувства, уважение и гордость за поступки героев Отечества, достижения страны; поддерживать детскую любознательность по отношению к родному краю, эмоциональный отклик на проявления красоты в различных архитектурных объектах и произведениях искусства, явлениях природы; **3) в сфере трудового воспитания:** формировать представления о профессиях и трудовых процессах; воспитывать бережное отношение к труду взрослых, к результатам их труда;

развивать самостоятельность и инициативу в трудовой деятельности по самообслуживанию, хозяйственно-бытовому, ручному труду и конструированию, труду в природе;

знакомить детей с элементарными экономическими знаниями, формировать первоначальные представления о финансовой грамотности; **4) в области формирования безопасного поведения:** формировать представления детей об основных источниках и видах опасности в быту, на улице, в природе, в информационно-телекоммуникационной сети «Интернет» (далее – сеть Интернет) и способах безопасного поведения; о правилах безопасности дорожного движения в качестве пешехода и пассажира транспортного средства; формировать осмотрительное отношение к потенциально опасным для человека ситуациям; знакомить с основными правилами пользования сети Интернет, цифровыми ресурсами, исключая практическое использование электронных средств обучения индивидуального использования.

«Добро», «Дружба», «Сотрудничество», «Труд». Это предполагает решение задач нескольких направлений воспитания:

воспитание уважения к своей семье, своему населенному пункту, родному краю, своей стране; воспитание уважительного отношения к другим людям – детям и взрослым (родителям (законным представителям), педагогам, соседям и другим), вне зависимости от их этнической и национальной принадлежности; воспитание ценностного отношения к культурному наследию своего народа, к нравственным и культурным традициям России; содействие становлению целостной картины мира, основанной на представлениях о добре и зле, красоте и уродстве, правде и лжи; воспитание социальных чувств и навыков: способности к сопереживанию, общительности, дружелюбия, сотрудничества, умения соблюдать правила, активной личностной позиции; создание условий для возникновения у ребёнка нравственного, социально значимого поступка, приобретения ребёнком опыта милосердия и заботы; поддержка трудового усилия, привычки к доступному дошкольнику напряжению физических, умственных и нравственных сил для решения трудовой задачи; формирование способности бережно и уважительно относиться к результатам своего труда и труда других людей.

2.1.2 СОДЕРЖАНИЕ ОБРАЗОВАТЕЛЬНО-ВОСПИТАТЕЛЬНОЙ ДЕЯТЕЛЬНОСТИ

2.1.2.1 Содержание образовательной деятельности ФОП ДО

18.6.2. Содержание образовательной деятельности.

1) В сфере социальных отношений.

Педагог предоставляет детям возможность рассказать о себе, выразить собственные потребности и желания, воспитывает самоуважение и уверенность в себе, подчеркивает достижения ребёнка. Знакомит детей с их правами. Обогащает представления детей о расширении форм поведения и действий детей в ситуации взросления (помощь взрослым дома и в группе, сочувствие и поддержка детей с ОВЗ в ДОО; забота и поддержка младших).

Педагог знакомит детей с основными эмоциями и чувствами, их выражением в мимике, пантомимике, действиях, интонации речи. Анализирует с детьми причины и события, способствующие возникновению эмоций, рассматривает примеры из жизненного

опыта детей, произведений литературы и изобразительного искусства, кинематографа и мультипликации. Учит детей понимать свои и чужие эмоциональные состояния, разговаривать о них, демонстрирует примеры эмоциональной поддержки и адекватные возрасту способы регуляции эмоциональных состояний.

Обогащает представления о семье, семейных и родственных отношениях: члены семьи, ближайшие родственники по линии матери и отца. Способствует пониманию того, как поддерживаются родственные связи (переписка, разговор по телефону, посещения, совместный отдых), как проявляются в семье забота, любовь, уважение друг к другу. Рассматривает проявления семейных традиций и отношения к пожилым членам семьи. Обогащает представления детей о заботе и правилах оказания посильной помощи больному члену семьи.

Педагог поддерживает стремление ребёнка быть членом детского коллектива: иметь ближайшее окружение и предпочтения в общении; стремиться к деловому сотрудничеству; в совместной деятельности ориентироваться на свои возможности и сверстника. Способствует овладению детьми умений совместной деятельности: принимать общую цель, договариваться о способах деятельности и материалах, в процессе общего дела быть внимательными друг к другу, проявлять заинтересованность в достижении результата, выражать свое отношение к результату и взаимоотношениям. Поддерживает предотвращение и самостоятельное преодоление конфликтных ситуаций, уступки друг другу, уточнения причин несогласия. Обогащает опыт освоения детьми групповых форм совместной деятельности со сверстниками.

14 «

Педагог в совместной деятельности с детьми поощряет обсуждение и установление правил взаимодействия в группе, способствует пониманию детьми последствий несоблюдения принятых правил.

Расширяет представления о правилах поведения в общественных местах; об обязанностях в группе. Обогащает словарь детей вежливыми словами (доброе утро, добрый вечер, хорошего дня, будьте здоровы, пожалуйста, извините, спасибо).

Развивает позитивное отношение к ДОО: поддерживает желание детей соблюдать порядок и чистоту в группе, преобразовывать пространство в зависимости от предстоящих событий (праздники, мероприятия), воспитывает бережное отношение к пространству и оборудованию ДОО. Включает детей в подготовку мероприятий для родителей (законных представителей), пожилых людей, младших детей в ДОО. Поддерживает чувство гордости детей, удовлетворение от проведенных мероприятий.

2) В области формирования основ гражданственности и патриотизма.

Педагог воспитывает уважительное отношение к нашей Родине – России. Расширяет представления о государственных символах России – гербе, флаге, гимне, знакомит с историей их возникновения в доступной для детей форме. Обогащает представления детей о том, что Россия – большая многонациональная страна, воспитывает уважение к людям разных национальностей, их культуре. Развивает интерес к жизни людей разных национальностей, проживающих на территории России, их образу жизни, традициям и способствует его выражению в различных видах деятельности детей (рисуют, играют, обсуждают). Уделяет особое внимание традициям и обычаям народов, которые проживают на территории малой родины.

Обогащает представления детей о государственных праздниках: День России, День народного единства, День Государственного флага Российской Федерации, День Государственного герба Российской Федерации, День защитника Отечества, День Победы, Всемирный день авиации и космонавтики. Знакомит детей с содержанием праздника, с традициями празднования, памятными местами в населенном пункте, посвященными празднику. Воспитывает уважение к защитникам и героям Отечества. Знакомит детей с яркими биографическими фактами, поступками героев Отечества, вызывает позитивный эмоциональный отклик и чувство гордости.

Педагог обогащает представления детей о малой родине: поддерживает любознательность по отношению к родному краю; интерес, почему именно так устроен населенный пункт (расположение улиц, площадей, различных объектов инфраструктуры); знакомит со смыслом некоторых символов и памятников населенного пункта, развивает умения откликаться на проявления красоты в различных архитектурных объектах.

Поддерживает проявления у детей первичной социальной активности: желание принять участие в значимых событиях, переживание эмоций, связанных с событиями военных лет и подвигами горожан (чествование ветеранов, социальные акции и прочее).

3) В сфере трудового воспитания.

Педагог обогащает представления детей о труде взрослых, знакомит детей дошкольного возраста с разными видами производительного (промышленность, строительство, сельское хозяйство) и обслуживающего (сфера досуга и отдыха, сфера культуры, медицина, торговля) труда. Создает образовательные ситуации по ознакомлению детей с конкретными профессиями взрослых, демонстрирует возможные связи между профессиями, обращает внимание детей на содержание каждой профессии в соответствии с общей структурой трудового процесса (мотив, цель, инструменты и оборудование, содержание действий, выбор трудовых действий в соответствии с целью, результат): продавец продает товар покупателю, рабочий на фабрике изготавливает товар, шофер развозит товар по магазинам, грузчик разгружает товар.

Педагог формирует представление детей о современной технике, в том числе цифровой, её разнообразии, создает образовательные ситуации для знакомства детей с конкретными техническими приборами, показывает, как техника способствует ускорению получения результата труда и облегчению труда взрослых.

Педагог создает условия для знакомства детей с экономическими знаниями, рассказывает о назначении рекламы для распространения информации о товаре, формирует представление о **ФИНАНСОВОЙ ГРАМОТНОСТИ** человека, обсуждает с детьми назначение денег и их участие в процессе приобретения товаров или услуг, организует проблемные и игровые ситуации для детей, развивает умения планировать расходы на покупку необходимых товаров и услуг, формирует уважение к труду родителей (законных представителей).

Педагог продолжает поощрять инициативность и самостоятельность детей в процессах самообслуживания в группе (убрать постель после сна, расставить ровно стулья за столами в зоне учебной деятельности), создает проблемные и игровые ситуации для развития умений выполнять отдельные трудовые действия, привлекает к решению поставленных задач родителей (законных представителей) с целью создания дома условий для развития умений реализовывать элементы хозяйственно-бытового труда: вымыть тарелку после обеда, вытереть пыль в комнате, застелить кровать, погладить носовой платок, покормить домашнего питомца и тому подобное.

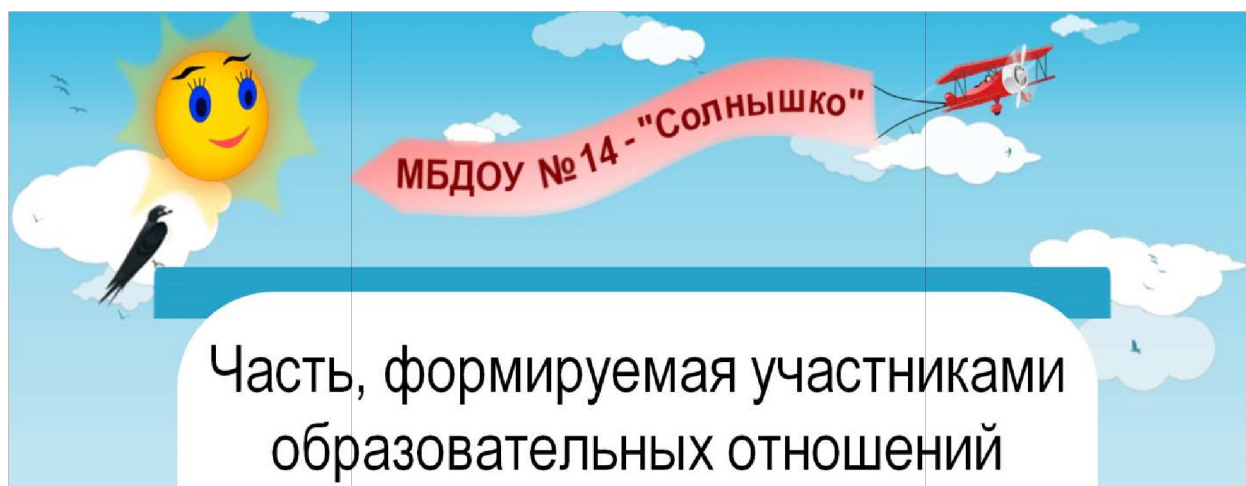
Педагог создает условия для коллективного выполнения детьми трудовых поручений во время дежурства, учит детей распределять между собой трудовые поручения для получения единого трудового результата.

4) В области формирования безопасного поведения.

Педагог создает условия для закрепления представлений детей о правилах безопасного поведения в быту, на улице, в природе, в общении с людьми, в том числе в сети Интернет. Обсуждает с детьми содержание детских книг, где герои попадают в опасные ситуации, побуждает детей к рассуждениям, что нужно было сделать, чтобы избежать опасности, обговаривает вместе с детьми алгоритм безопасного поведения. Рассматривает с детьми картинки, постеры, где раскрывается связь между необдуманным и неосторожным действиями человека и опасными последствиями разрешения ситуации (наступил на люк – чуть не провалился в шахту, толкнул ребёнка на горке – мальчик упал на острый лед и тому подобное). Иницирует проблемными вопросами желание детей рассказать о том, как можно было избежать опасной ситуации, какие советы дети могли бы дать героям, представленным на картинках.

Педагог создает условия для самостоятельной деятельности детей, где можно было бы применить навыки безопасного поведения: организует игровые и проблемные ситуации, решая которые ребёнок может закрепить правила безопасного поведения. Иницирует вместе с детьми создание общих правил безопасного поведения в группе, на улице, в природе, в общении с людьми, поощряет интерес детей к данной теме, поддерживает их творческие находки и предложения. Читает с детьми художественную литературу, инициирует обсуждение с детьми тех эпизодов книги, где герои попадают в опасную ситуацию, активизирует проблемными вопросами желание детей рассказать, как нужно было себя вести в подобной ситуации, чтобы избежать опасности.

Педагог обсуждает с детьми правила пользования сетью Интернет, цифровыми ресурсами.



2.1.2.2 Развитие коммуникативных способностей

Развитие общения, готовности к сотрудничеству

Воспитывать дружеские взаимоотношения между детьми; привычку сообща играть, трудиться, заниматься; умение самостоятельно находить общие интересные занятия, развивать желание помогать друг другу. Воспитывать уважительное отношение к окружающим. Создавать условия для развития социального и эмоционального интеллекта детей. Формировать такие качества, как сочувствие, отзывчивость, внимательное отношение к окружающим (взрослым и сверстникам), умение проявлять заботу, с благодарностью относиться к помощи и знакам внимания.

В повседневной жизни, в играх подсказывать детям формы выражения вежливости (попросить прощения, извиниться, поблагодарить, сделать комплимент). Учить детей решать спорные вопросы и улаживать конфликты с помощью речи: убеждать, доказывать, объяснять.

Формирование детско-взрослого сообщества

Продолжать развивать чувство принадлежности к сообществу детей и взрослых в детском саду. Расширять представления ребенка о себе как о члене коллектива, формировать активную жизненную позицию через участие в совместной проектной деятельности, взаимодействие с детьми других возрастных групп, посильное участие в жизни дошкольного учреждения. Приобщать к мероприятиям, которые проводятся в детском саду, в том числе совместно с родителями (спектакли, спортивные праздники и развлечения, подготовка выставок детских работ). Продолжать формировать интерес к детскому саду, воспитывать отношение к нему как ко второму дому. Обращать внимание на своеобразие оформления разных помещений, развивать умение замечать изменения в оформлении помещений, учить понимать и объяснять причины таких изменений; высказывать свое мнение по поводу замеченных перемен, вносить свои предложения.

14 «

Вызывать стремление поддерживать чистоту и порядок в группе, украшать ее произведениями искусства, рисунками. Привлекать к оформлению групповой комнаты, зала к праздникам, использовать созданные детьми изделия, рисунки, аппликации (птички, бабочки, снежинки, веточки с листьями и т. п.).

2.1.2.3 Развитие регуляторных способностей

Освоение общепринятых правил и норм

Расширять представления о правилах поведения в общественных местах; об обязанностях в группе детского сада, дома. Обогащать словарь детей вежливыми словами (здравствуйте, до свидания, пожалуйста, извините, спасибо и т. д.). Продолжать воспитывать у детей осознанное отношение к выполнению общепринятых норм и правил. Важно, чтобы дети понимали, что правила создаются для того, чтобы всем было лучше (проще, комфортнее, безопаснее и пр.). Обсуждать с ними, что будет, если те или иные правила не будут соблюдаться. Поощрять детей к нормотворчеству, то есть к выработке групповых правил самими детьми.

Развитие целенаправленности, саморегуляции

Развивать целенаправленность и саморегуляцию собственных действий; воспитывать усидчивость. Развивать волевые качества: умение ограничивать свои желания, доводить начатое дело до конца. Продолжать развивать внимание, умение понимать поставленную задачу (что нужно делать), способы ее достижения (как делать); воспитывать усидчивость; учить проявлять настойчивость, целеустремленность в достижении конечного результата.

2.1.2.4 Формирование социальных представлений, умений и навыков

Развитие игровой деятельности

Совершенствовать и расширять игровые замыслы и умения детей. Формировать желание организовывать сюжетно-ролевые игры.

Поощрять выбор темы для игры; учить развивать сюжет на основе знаний, полученных при восприятии окружающего, из литературных произведений и телевизионных передач, экскурсий, выставок, путешествий, походов.

Учить детей согласовывать тему игры; распределять роли, подготавливать необходимые условия, договариваться о последовательности совместных действий, налаживать и регулировать контакты в совместной игре: договариваться, мириться,

уступать, убеждать и т. д. Учить самостоятельно разрешать конфликты, возникающие в ходе игры.

Способствовать укреплению устойчивых детских игровых объединений. Продолжать формировать умение согласовывать свои действия с действиями партнеров, соблю-

дать в игре ролевые взаимодействия и взаимоотношения. Развивать эмоции, возникающие в ходе ролевых и сюжетных игровых действий с персонажами.

Учить усложнять игру путем расширения состава ролей, согласования и прогнозирования ролевых действий и поведения в соответствии с сюжетом игры, увеличения количества объединяемых сюжетных линий. Способствовать обогащению знакомой игры новыми решениями (участие взрослого, изменение атрибутики, внесение предметозаменителей или введение новой роли). Создавать условия для творческого самовыражения; для возникновения новых игр и их развития. Формировать привычку аккуратно убирать игрушки в отведенное для них место.

Развитие навыков самообслуживания

Продолжать развивать навыки самообслуживания. Закреплять умение быстро, аккуратно одеваться и раздеваться, соблюдать порядок в своем шкафу (раскладывать одежду в определенные места), опрятно заправлять постель. Формировать умение правильно пользоваться столовыми приборами (ложкой, ножом, вилкой).

Воспитывать умение самостоятельно и своевременно готовить материалы и пособия к занятию, учить самостоятельно раскладывать подготовленные воспитателем материалы для занятий, убирать их, мыть кисточки, розетки для красок, палитру, протирать столы.

Муниципальное бюджетное дошкольное образовательное учреждение
«Детский сад общеразвивающего вида № 14

СОЛНЫШКО



Рабочая программа
МОЯ МАЛАЯ РОДИНА

ЦЕЛИ И ЗАДАЧИ ПРОГРАММЫ «МОЯ МАЛАЯ РОДИНА»

Программа «Моя малая родина» направлена на формирование первичных ценностных представлений, включая патриотическое воспитание:

- позитивное отношение к миру, к другим людям вне зависимости от их социального происхождения, этнической принадлежности, религиозных и других верований, их физических и психических особенностей;
- позитивное отношение к самому себе, чувство собственного достоинства, уверенность в своих силах;
- позитивное отношение к разным видам труда, ответственность за начатое дело;
- сформированность первичных ценностных представлений о том, «что такое хорошо и что такое плохо», стремление поступать правильно, «быть хорошим»;
- патриотизм, чувство гражданской принадлежности и социальной ответственности;
- уважительное отношение к духовно-нравственным ценностям, историческим и национально-культурным традициям народов нашей страны.

Основой патриотического воспитания дошкольников является становление этнокультурной образованности детей, призванное обеспечивать историческую преемственность поколений, сохранение, распространение и развитие национальной культуры.

Цель этнокультурного образования дошкольников – создание условий для становления у дошкольников основ национального самосознания, раскрытия их творческого, интеллектуального потенциала через открытие и освоение ценностей традиционной культуры Адыгеи.

Задачи этнокультурного образования дошкольников:

- способствовать расширению и углублению знаний дошкольников о культуре, истории народов;
- формировать эмоционально-положительное отношение к этнокультурному наследию;
- развивать умение отражать этнокультурные традиции в разных видах детского творчества.

В основу этнокультурного образования дошкольников положены историкоэтнографические, краеведческие материалы о природе, истории заселения, о

быте, жилище, одежде, пище и утвари, народных промыслах и ремеслах, фольклоре, праздничноигровой культуре народов, проживающих на территории Республики Адыгея.

МЕСТО ПРОГРАММЫ «МОЯ МАЛАЯ РОДИНА» В УЧЕБНОМ ПЛАНЕ

Вид деятельности	Количество занятий		
	в неделю	в месяц	в год
Организованная образовательная деятельность	1	4	36
Ключевые дела детского сада			
- Книга детства моих родителей		1	12
- Неделя добра	1 раз в квартал		4
- Здравиады			
- Всемирные игры сказок	1 раз в квартал		4
- Трудовые коллективные творческие дела	1	4	48
Патриотические акции			
Национальные праздники			
Традиционные народные и государственные праздники Адыгей			

ПРОМЕЖУТОЧНЫЕ ПРЕДМЕТНЫЕ ОБРАЗОВАТЕЛЬНЫЕ РЕЗУЛЬТАТЫ**ОСВОЕНИЯ ПРОГРАММЫ «МОЯ МАЛАЯ РОДИНА»**

К концу шестого года жизни ребёнок:

- имеет представление о своей малой Родине, её достопримечательностях, культуре, традициях; о замечательных людях, прославивших Республику Адыгею, Тахтамукайский район;
- имеет представление о родной стране, о государственных праздниках (8 Марта, День защитника Отечества, День Победы, Новый год и т. д.), испытывает гордость за ее достижения, героическое прошлое, уверенность в счастливом будущем;
- знаком с флагом и гербом России, Адыгеи мелодией гимна;
- показывает Россию на карте, глобусе, Адыгею на карте;
- имеет представление о Российской армии, испытывает уважение к защитникам отечества; рассказывает о трудной, но почетной обязанности защищать Родину, охранять ее спокойствие и безопасность; о том, как в годы войн храбро сражались и защищали нашу страну от врагов прадеды, деды, отцы.

СОДЕРЖАНИЕ ОБРАЗОВАТЕЛЬНО-ВОСПИТАТЕЛЬНОЙ ДЕЯТЕЛЬНОСТИ

Содержание образовательно-воспитательной деятельности способствует эффективному усвоению детьми знаний о своей стране, родном крае, помогает им

устанавливать взаимосвязь между событиями и явлениями. Все темы связаны между собой логически и вместе представляют целостную картину сведений о России.

Символика моей малой Родины

Знакомить с понятиями «гимн», «флаг», «герб».

Анализировать символику Республики Адыгея, Тахтамукайского района. Изображать или делать аппликацию флага и герба.

Демонстрировать знание правил поведения во время слушания гимна.

Родная природа

Любовь к родной природе – одно из проявлений патриотизма. При ознакомлении с родной природой дети старшей группы получают общие географические сведения о России, природе родного края, реках, растениях, лекарственных травах, животном мире.

Воспитывается умение эстетически воспринимать красоту окружающего мира, относиться к природе поэтически, эмоционально, бережно, желание больше узнать о родной природе.

Любовь к природе – это сложное чувство включает эмоциональную отзывчивость, устойчивый интерес к природе и желание охранять и приумножать природные богатства.

Знакомя детей с природными особенностями Республики Адыгея, Тахтамукайского района, пгт Яблоновский детям не только сообщаются конкретные сведения, но и пробуждаются в их душе нравственные и эстетические чувства. Эмоциональное отношение начинается с элементарных оценок «нравится» – «не нравится» и постепенно доходит до овладения целым рядом эстетических и этических оценок.

Дети знакомятся с географическим положением Республики Адыгея, Тахтамукайского района.

Благодаря благоприятным климатическим условиям, плодородной почве и многогранному рельефу, растительный мир Республики Адыгеи многообразен и самобытен. В Адыгее насчитывается более 2000 разновидностей высших растений. Среди них немало приносящих пользу человеку: съедобные растения, лекарственные травы, бобовые и злаковые, пригодные для кормления домашних животных, а также медоносная и декоративная растительность. В лесах Адыгеи можно найти огромное множество ягодных и плодовых растений.

На территории Республики Адыгеи произрастают эндемичные (которые можно встретить только в данной местности) представители царства растений, многие из них сохранились еще с доледниковых времен. Численность эндемиков составляет примерно 120 видов.

Богат растительный мир республики и редкими, исчезающими растениями, занесенными в Красную книгу.

Животный мир Республики Адыгея также богат и уникален.

В адыгейских степях обитает несчетное количество разновидностей птиц: орлы, сойки, ласточки, иволги, дрозды, зяблики, жаворонки, стрижи, кобчики, кукушки, чеканы, грачи и многие другие.

Немало в степях Адыгеи и грызунов. Среди них хомяки, мыши-полевки, суслики, крысы, сони лесные и полчок. Среди хищников республики можно встретить лесных кошек, ласок, шакалов, кабанов, волков и лисиц.

Особым разнообразием животного мира славится лесостепной пояс. Здесь можно встретить особо редкого тритона малоазиатского. Среди млекопитающих лесостепных жителей обитают еноты, бурые медведи, зайцы, горностаи, выдры барсуки, волки, олени, зубры, норки, куницы, дикие собаки, ежи, нетопыри, енотовидные собаки, бурозубки и находящийся на грани вымирания эскулапов полоз.

Меж камней и в горных ущельях часто можно заметить промелькнувшую скальную ящерицу. На лесных опушках обитает еще один исчезающий вид – гадюка кавказская. Горные реки Адыгеи славятся форелью.

Самыми яркими представителями среди птиц лесостепи Адыгеи считаются выпь, кваквы, коростели, зимородки, вертишейки, сычи, чибисы, фазаны и многие другие.

Показать детям, что именно от человека, большого и маленького зависит красота и «здоровье» природы, рассказать и показать как человек оберегает и приумножает богатства природы, как использует её ресурсы, не нанося вреда, сколько труда вкладывает, чтобы радовали всех поля и леса, моря и реки.

Родина начинается с семьи

Мир ребенка начинается с его семьи, впервые он осознает себя человеком – членом семейного сообщества. Дети получают знания о своем ближайшем окружении, семье. У них воспитываются гуманные отношения к своим близким, уточняются представления детей о занятиях, именах близких людей, семейных историях, традициях.

Обогащение представлений о семье, семейных и родственных отношениях: члены семьи, ближайшие родственники по линии матери и отца. Понимание того, как поддерживаются родственные связи (переписка, разговор по телефону, посещения, электронная почта), как проявляются в семье забота, любовь, уважение друг к другу. Знание некоторых семейных традиций, любимых занятий членов семьи. Представления о поведении в случае болезни кого-то из членов семьи, некоторые правила помощи больному. Правила отношения к пожилым людям в семье.

Культура, обычаи, традиции родной земли

Очень важно привить детям чувство любви и уважения к культурным ценностям и традициям родного народа и народов, проживающих на территории Адыгеи.

В основе воспитания гражданина Адыгеи – нравственные законы «Адыгэ хабзэ», впитавшие в себя лучшие качества характера адыгского народа, для которого высокие этические принципы всегда были нормой поведения.

«Адыгэ хабзэ» – это устный памятник культуры. В своем историческом развитии отразил общность мировоззренческих принципов и спроектировал такую модель поведения, которой надо придерживаться любому адыгэ, желающему сохранить духовную и моральную связь с предками.

Народная педагогика транслирует через предметы народных промыслов ментальные качества и нравственные ценности предков. Народное прикладное искусство Адыгеи тесно связано с жизнью. Адыг, создавая предметы быта, как утилитарные, так и для забавы, был и заказчиком, и исполнителем, и потребителем своих изделий. В Адыгее возрождаются народные ремесла и старинные виды рукоделия. Чтобы дошкольники смогли лучше понять процесс развития труда и ремёсел адыгов, используется историческая образная символика, организуется продуктивная деятельность с детьми по данным темам. Так, чеканку можно делать не из железа, а использовать пластилин, резьбу по дереву попробовать на пластилиновой основе при помощи стеков, золотое шитьё выложить из мозаики, зарисовать узор и т. д.

Дети знакомятся с устным народным творчеством, праздниками и обрядами, народным декоративно-прикладным искусством.

У детей формируется общее представление о народной культуре, ее богатстве и красоте.

Дети учатся любить и ценить народную мудрость, гармонию жизни.

Герои земли родной

Формировать представления о том, что мужчина – это защитник семьи, Родины.

Знакомить с народными героями – защитниками Родины: с русскими былинными богатырями, с тем, как наши предки защищали свою Родину; с нартами, нартским эпосом. Воспитывать чувство восхищения подвигами русских богатырей и нарттов.

Воспитывать у мальчиков чувство долга, силы, ответственности, желания защищать слабых, свою Родину.

Формировать чувство уважения к Вооруженным силам России, к подвигу наших соотечественников по защите Родины.

Защита Родины – священный долг. Подвиг во имя жизни других людей. Слушать рассказы о Великой Отечественной войне. Планировать беседу с родными и близкими.

Узнать имена своих предков, которые защищали Родину в годы Великой Отечественной войны.

**ТЕМАТИЧЕСКОЕ ПЛАНИРОВАНИЕ ОРГАНИЗОВАННОЙ
ОБРАЗОВАТЕЛЬНОЙ ДЕЯТЕЛЬНОСТИ ПО ПРОГРАММЕ «МОЯ МАЛАЯ
РОДИНА»**

Раздел программы	Кол-во занятий
Символика моей малой Родины	4
Родная природа	8
Родина начинается с семьи	8
Культура, обычаи, традиции родной земли	8
Герои земли родной	8
Итого	36

Муниципальное бюджетное дошкольное образовательное учреждение
«Детский сад общеразвивающего вида № 14

СОЛНЫШКО



Рабочая программа
ТРУДОВЫЕ СТУПЕНЬКИ

ЦЕЛИ И ЗАДАЧИ ПРОГРАММЫ «ТРУДОВЫЕ СТУПЕНЬКИ»

Трудовое воспитание является обязательным компонентом развития базовых и творческих способностей ребенка, важнейшим средством формирования культуры межличностных отношений. Ставится задача постепенного развития у детей (с учетом возрастных возможностей) интереса к труду взрослых, воспитания желания трудиться, навыков элементарной трудовой деятельности, трудолюбия. Эти задачи решаются через ознакомление детей с трудом взрослых и через непосредственное участие детей в посильной трудовой деятельности в детском саду и дома. При этом особо подчеркивается роль ознакомления с общественной направленностью труда, его социальной значимостью, формируется уважительное отношение к людям труда.

Организуя трудовую деятельность, воспитатель обеспечивает всестороннее развитие детей, помогает им обрести уверенность в своих силах, сформировать жизненно необходимые умения и навыки, воспитывает ответственность и самостоятельность. Организация труда детей направлена на активизацию их физических сил и умственной деятельности, позволяет ощутить себя значимыми и компетентными.

Содержание программы «Трудовые ступеньки» направлено на достижение **цели** формирования у дошкольников 3 – 7 лет навыков трудовой деятельности и воспитания эмоционально-ценностного отношения к труду через решение **задач**:

- формирование навыков самообслуживания,
- формирование навыков элементарного бытового труда в помещении и на улице
(участке детского сада);
- формирование первичных представлений о труде в природе;
- воспитание ценностного отношения к собственному труду, труду других людей и его результатам;
- формирование первичных представлений о труде взрослых, его роли в обществе и жизни каждого человека.

МЕСТО УЧЕБНОГО КУРСА «ТРУДОВЫЕ СТУПЕНЬКИ» В УЧЕБНОМ ПЛАНЕ

Вид деятельности	Количество		
	в неделю	в месяц	в год
Ключевые дела детского сада			
- Трудовые коллективные творческие дела	1	4	48
- Книга детства моих родителей		1	12

- Неделя добра	1 раз в квартал	4
----------------	-----------------	---

ПРОМЕЖУТОЧНЫЕ ПРЕДМЕТНЫЕ ОБРАЗОВАТЕЛЬНЫЕ РЕЗУЛЬТАТЫ ОСВОЕНИЯ ПРОГРАММЫ «ТРУДОВЫЕ СТУПЕНЬКИ»

К концу шестого года жизни ребёнок получит возможность овладеть необходимыми умениями и навыками:

- положительное отношение к труду, желание выполнять посильные трудовые поручения, понимание значимости их труда;
- желание участвовать в совместной трудовой деятельности;
- самостоятельность и ответственность, умение доводить начатое дело до конца;
- творчество и инициатива при выполнении различных видов труда и на занятиях творчеством;
- использование наиболее экономных приемов работы;
- культура трудовой деятельности, бережное отношение к материалам и инструментам;
- помогать взрослым поддерживать порядок в группе: протирать игрушки, строительный материал и т. п.;
- добросовестно выполнять обязанности дежурных по столовой;
- желание выполнять обязанности дежурного в уголке природы;
- ценностное отношение к собственному труду, инициатива при выполнении посильной работы;
- умение достигать запланированного результата, оценивать результат своей работы (с помощью взрослого);
- уважение к результатам труда и творчества сверстников;
- представление о труде взрослых, результатах их труда, его общественной значимости;
- бережное отношение к тому, что сделано руками человека, чувство благодарности к людям за их труд.

СОДЕРЖАНИЕ ОБРАЗОВАТЕЛЬНО-ВОСПИТАТЕЛЬНОЙ ДЕЯТЕЛЬНОСТИ

Продолжать расширять представления детей о труде взрослых. Показывать результаты труда, его общественную значимость. Учить бережно относиться к тому, что сделано руками человека. Систематизировать знания о труде людей в разное время года.

Рассказывать о профессиях воспитателя, учителя, врача, строителя, работников сельского хозяйства, транспорта, швейной промышленности, торговли и др. Объяснить, что для облегчения труда используется разнообразная техника (компьютер, кассовый аппарат, электрическая швейная машинка и т. п.).

Знакомить детей с трудом людей творческих профессий: художников, писателей, композиторов, мастеров народного декоративно-прикладного искусства. Показать результаты их труда: картины, книги, ноты, предметы декоративного искусства.

Обращать внимание детей на то, как произведения художников, писателей украшают жизнь людей, делают ее интереснее.

Объяснять детям, что труд взрослых оплачивается, а заработанные деньги люди тратят на приобретение пищи, одежды, мебели, на отдых.

Развивать желание вместе со взрослыми и с их помощью выполнять посильные трудовые поручения. Учить детей доводить начатое дело до конца. Развивать творчество и инициативу при выполнении различных видов труда. Формировать ответственность за выполнение трудовых поручений.

Учить детей наиболее экономным приемам работы. Воспитывать культуру трудовой деятельности, бережное отношение к материалам и инструментам.

Учить оценивать результат своей работы (с помощью взрослого).

Стимулировать желание детей принимать участие в трудовой деятельности.

Самообслуживание

Формировать привычку ежедневно чистить зубы и умываться, по мере необходимости мыть руки.

Закреплять умение самостоятельно одеваться и раздеваться, аккуратно складывать в шкаф одежду, своевременно сушить мокрые вещи, ухаживать за обувью (мыть, протирать, чистить, убирать на место).

Учить замечать и самостоятельно устранять беспорядок в своем внешнем виде.

Формировать привычку бережно относиться к личным вещам.

Развивать у детей желание помогать друг другу.

Хозяйственно-бытовой труд

Продолжать учить детей помогать взрослым поддерживать порядок в группе: протирать, мыть игрушки, строительный материал, ремонтировать книги, игрушки.

Формировать умение наводить порядок на участке детского сада: подметать и очищать дорожки от мусора, зимой – от снега, поливать песок в песочнице.

Приучать самостоятельно убирать постель после сна; самостоятельно и добросовестно выполнять обязанности дежурных по столовой: сервировать стол, приводить его в порядок после еды.

Совершенствовать умения раскладывать подготовленные воспитателем материалы для занятий, убирать их, мыть кисточки, розетки для красок, палитру, протирать столы.

Труд в природе

Учить выполнять различные поручения, связанные с уходом за животными и растениями уголка природы. Приучать выполнять обязанности дежурного в уголке природы: поливать комнатные растения, рыхлить почву и т. д. Обращать внимание детей на то, что ухоженные растения выглядят красиво, радуют глаз.

Осенью привлекать детей к уборке овощей на огороде, сбору семян, пересаживанию цветущих растений из грунта в уголок природы.

Зимой учить детей сгребать снег к стволам деревьев и кустарникам, вместе со взрослыми выращивать зеленый корм для птиц и животных (обитателей уголка природы), сажать корнеплоды, помогать взрослым делать фигуры и постройки из снега.

Весной привлекать детей к посеву семян овощей, цветов, высадке рассады; летом – к рыхлению почвы, поливке грядок и клумб.

Ручной труд

Совершенствовать умение работать с бумагой: сгибать лист вчетверо в разных направлениях; работать по готовой выкройке (шапочка, лодочка, домик, кошелек).

Учить создавать из бумаги объемные фигуры: делить квадратный лист на несколько равных частей, сглаживать сгибы, надрезать по сгибам (домик, корзинка, кубик).

Продолжать учить детей делать игрушки, сувениры из природного материала (шишки, ветки, ягоды) и других материалов (катушки, проволока в цветной обмотке, пустые коробки и др.), прочно соединяя части.

Формировать умение самостоятельно делать игрушки для сюжетно-ролевых игр (флажки, сумочки, шапочки, салфетки и др.); сувениры для родителей, сотрудников детского сада, украшения на елку.

Привлекать детей к изготовлению пособий для занятий и самостоятельной деятельности (коробки, счетный материал), ремонту книг, настольно-печатных игр.

Развивать творческое воображение, художественный вкус.

Учить детей экономно и рационально расходовать материалы.

ТЕМАТИЧЕСКОЕ ПЛАНИРОВАНИЕ УЧЕБНОГО КУРСА

«ТРУДОВЫЕ СТУПЕНЬКИ»

Группу разделить на 5 подгрупп.

Вид деятельности	Количество
Самообслуживание в процессе одевания и раздевания	1 раз в месяц
Самообслуживание в процессе умывания	1 раз в месяц
Прочие навыки самообслуживания	1 раз в месяц
Труд по подгруппам	
Поручения, связанные с трудом в природе	3 раза в месяц
Поручения, связанные с хозяйственно-бытовым трудом	3 раза в месяц
Ознакомление с трудом взрослых	2 раза в месяц
Совместный труд детей и взрослых, ручной труд	2 раза в месяц
Коллективный труд со всеми детьми	
Хозяйственно-бытовой труд (в групповой комнате, в других помещениях, на участке)	2 раза в месяц
Труд в природе, в помещении или на участке	1 раз в месяц
Труд ручной	1 раз в месяц

Муниципальное бюджетное дошкольное образовательное учреждение
«Детский сад общеразвивающего вида № 14

СОЛНЫШКО



Рабочая программа
ЦВЕТИК-СЕМИЦВЕТИК

ЦЕЛИ И ЗАДАЧИ ПРОГРАММЫ «ЦВЕТИК-СЕМИЦВЕТИК»

Цель программы: создание условий для естественного психологического развития ребёнка.

Задачи психолого-педагогических занятий с детьми шестого года жизни:

- создавать условия для формирования элементов произвольности психических процессов у детей во всех видах деятельности;
- поддерживать и создавать условия для развития творческого потенциала ребенка;
- побуждать детей к проявлению инициативы и самостоятельности мышления во всех видах деятельности;
- способствовать самопознанию ребенка;
- развивать саморегуляцию эмоциональных реакций;
- совершенствовать коммуникативные навыки дошкольников, развивать совместную деятельность детей;
- организовывать совместную деятельность с целью развития навыков сотрудничества.

Цели и задачи для взрослых:

- формировать элементы произвольности психических процессов у детей во всех видах деятельности;
- поддерживать и создавать условия для развития творческого потенциала ребенка;
- способствовать развитию эмпатийных проявлений;
- побуждать детей к проявлению инициативы и самостоятельности мышления во всех видах деятельности;
- организовывать совместную деятельность с целью развития элементов сотрудничества;
- обучать детей умению планировать предстоящую деятельность. использовать воображение как предпосылку развития у детей внутреннего плана действий и осуществлять внешний контроль посредством речи.

МЕСТО УЧЕБНОГО КУРСА «ЦВЕТИК-СЕМИЦВЕТИК» В УЧЕБНОМ ПЛАНЕ

Согласно учебному плану МБДОУ № 14 «Солнышко» пгт. Яблоновский содержание воспитательно-образовательной деятельности по реализации учебного курса «Цветик-

семицветик» реализуется:

- в рамках организованной образовательной деятельности в части, формируемой участниками образовательных отношений – 1 занятие в неделю, продолжительностью 30 минут;
- в образовательной деятельности в ходе режимных моментов; -
- в самостоятельной деятельности детей.

ПРОМЕЖУТОЧНЫЕ ПРЕДМЕТНЫЕ ОБРАЗОВАТЕЛЬНЫЕ РЕЗУЛЬТАТЫ ОСВОЕНИЯ ПРОГРАММЫ «ЦВЕТИК-СЕМИЦВЕТИК»

Возрастные нормы психического развития ребёнка к 6 годам (критерии результативности)

Восприятие оттенков изученных эмоциональных состояний.

Память

Зрительная образная: объем – 6 предметов.

Слуховая образная: объем – 6 звуков.

Слуховая вербальная: объем – 6 слов.

Тактильная: объем – 6 предметов.

Внимание

Объем – 6 предметов.

Устойчивость – 20–25 минут.

Концентрация: нахождение в рисунке известного изображения, имеющего до 10 мелких деталей, при средней плотности штриховки; выделение в рисунке 7–8 контуров предметов, наложенных полностью.

Воображение

Репродуктивное с элементами творческого (рисование своего настроения, изменение сказки через введение дополнительных персонажей, придуманных самим ребенком

и т. д.)

Развитие интеллектуальной сферы

Анализ

- умение анализировать черты характера героев сказки;
- выполнение заданий: «найди девятое» и «логические цепочки» по двум признакам.

Исключение

- исключение на основе всех изученных обобщений.

Зрительный синтез

- из 6 частей без образца;
- из 7–8 частей – со зрительной опорой на образец.

Сравнение

- сравнение предметов на основе представлений и зрительного восприятия; - ребенок должен самостоятельно выделять 7 сходств и семь отличий.

Обобщение

Ребенок должен уметь выполнять обобщения первого и второго порядка:

- дикие и домашние животные;
- растения (деревья, цветы, грибы, ягоды);
- вещи (головные уборы, одежда, обувь);
- рыбы, спортивные принадлежности, птицы, насекомые.

Конкретизация

- на основе всех изученных обобщений.

Сериация

- по цвету – 5 оттенков;
- по величине – 7 предметов;
- по эмоциональному состоянию (переход от одного эмоционального состояния к другому) – 5 степеней выраженности;
- по возрасту – 4 возрастные группы;
- по степени выраженности свойств предметов – 5 степеней; - серия из 5 последовательных картинок.

Классификация

- по двум признакам на основе имеющихся обобщений без помощи взрослого.

Эмоциональная сфера

- умение узнавать по пиктограмме и называть эмоциональные состояния: радость – восторг, грусть, гнев – ярость, удивление, испуг, растерянность, спокойствие;
- умение рассказать о своем настроении;
- знание не менее трех способов выражения и изменения этих эмоциональных состояний.

Коммуникативная сфера

- умение объединяться в пары для совместной работы;

- умение при помощи взрослого распределять роли в игре и придумывать дополнительные роли;
- знание основных способов невербального общения

Волевая сфера

- принимать и удерживать 3 правила в игровой ситуации и учебной ситуации; - умение действовать по словесной и зрительной инструкции.

Личностная сфера

- сформированность представлений о таких личностных качествах людей, как доброта и злость, жадность и щедрость, лень, капризность;
- умение оценивать себя, выделяя в своем поведении эти качества; - проявление элементов рефлексии.

СОДЕРЖАНИЕ ОБРАЗОВАТЕЛЬНО-ВОСПИТАТЕЛЬНОЙ ДЕЯТЕЛЬНОСТИ

К пятилетнему возрасту все психические процессы у детей активно развиваются и начинают приобретать произвольный характер. Появляются зачатки ответственности за порученное дело. Поэтому длительность занятия увеличивается на 10 минут.

При общении ребенок обращает внимание на нравственные качества и черты характера сверстников, совершенствуется эмоционально-личностная сфера. В связи с этим каждое занятие начинается с обмена новостями, помимо этого такое начало занятий развивает умение выступать публично. Игры, проводимые во время динамических пауз, становятся более сложными, по сравнению с занятиями для более раннего возраста, задания насыщаются вербальным и невербальным общением. Много занятий в данной части программы посвящены осознанию собственной личности и личности других, а также общению.

Однако ведущий тип деятельности в этом возрасте – игра, поэтому все занятия насыщены играми, присутствуют персонажи и соблюдается игровой сюжет и мотивация.

В данном возрасте ребенок уже может подчинять свои желания требованиям коллектива, поэтому несколько занятий в данной программе посвящены этикету.

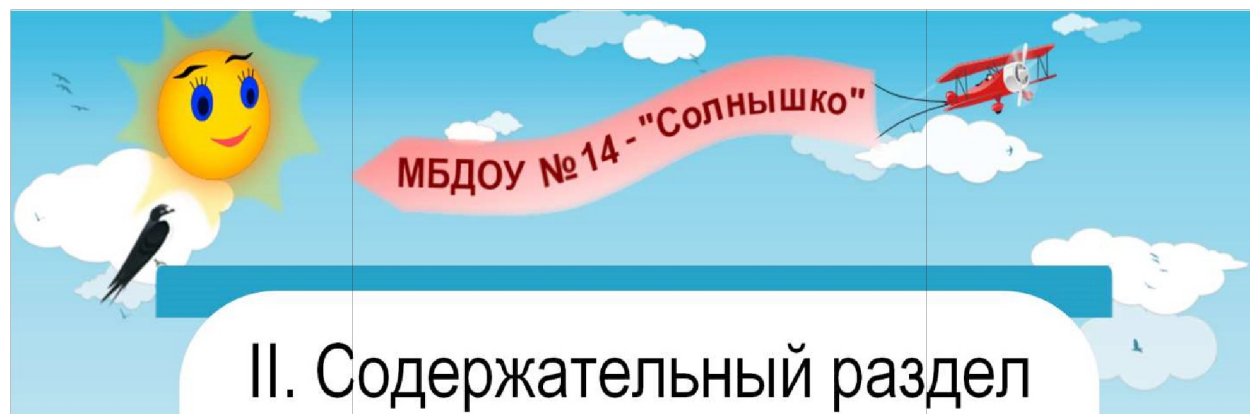
Комплексные занятия по психологии учитывают активное развитие всех психических процессов, свойств и состояний (восприятие, внимание, мышление, память, воображение, речь, эмоции). В развивающих играх даются задания на развитие нагляднообразного и словесно-логического мышления (разрезные картинки, сюжетные картинки), эмоциональной сферы (расширение представлений об эмоциях: радость, грусть, злость, удивление, страх, спокойствие), памяти, внимания, воображения,

пространственной ориентировки (графические диктанты, рисунки по клеточкам) и саморегуляции.

**ТЕМАТИЧЕСКОЕ ПЛАНИРОВАНИЕ
УЧЕБНОГО КУРСА «ЦВЕТИК-СЕМИЦВЕТИК»**

№	Тема занятия
1	Знакомство
2	Наша группа. Что мы умеем
3	Правила поведения на занятиях
4	Страна «ПСИХОЛОГИЯ»
5	Радость, грусть
6	Гнев
7	Удивление
8	Испуг
9	Спокойствие
10	Словарик эмоций
11	Праздник Осени
12	Страна Вообразилия
13	В гостях у сказки
14	Диагностика
15	Диагностика
16	Новогодний праздник
17	Этикет. Внешний вид
18	Этикет. Правила поведения в общественных местах
19	Столовый этикет
20	Подарочный этикет
21	Гостевой этикет
22	Волшебные средства понимания
23	Защитники отечества
24	Мамины помощники
25	Я и моя семья
26	Я и мои друзья
27	Я и мое имя
28	Страна «Я». Черты характера (добрый – злой, ленивый – трудолюбивый и т. д.).
29	Я особенный
30	Итоговая диагностика

31	Итоговая диагностика
----	----------------------



2.2 ОБРАЗОВАТЕЛЬНАЯ ОБЛАСТЬ «ПОЗНАВАТЕЛЬНОЕ РАЗВИТИЕ»



2.2.1 ЦЕЛИ И ЗАДАЧИ ПОЗНАВАТЕЛЬНОГО РАЗВИТИЯ

Познавательное развитие предполагает:

- развитие познавательных интересов, любознательности и познавательной мотивации, интереса к учебной деятельности и желания учиться;

- формирование познавательных действий, развитие воображения, внимания, памяти, наблюдательности, умения анализировать, устанавливать причинно-следственные связи, формулировать выводы;

- формирование первичных представлений об окружающем мире, формирование элементарных естественно-научных представлений.

19.6. От 5 лет до 6 лет.

19.6.1. В области познавательного развития основными задачами образовательной деятельности являются: 1) развивать интерес детей к самостоятельному познанию объектов окружающего мира в его разнообразных проявлениях и простейших зависимостях;

2) формировать представления детей о цифровых средствах познания окружающего мира, способах их безопасного использования;

3) развивать способность использовать математические знания и аналитические способы для познания математической стороны окружающего мира: опосредованное сравнение объектов с помощью заместителей (условной меры), сравнение по разным

основаниям, счет, упорядочивание, классификация, сериация и тому подобное); совершенствовать ориентировку в пространстве и времени;

4) развивать способы взаимодействия с членами семьи и людьми ближайшего окружения в познавательной деятельности, расширять самостоятельные действия различной

направленности, закреплять позитивный опыт в самостоятельной и совместной со взрослым и сверстниками деятельности;

5) расширять представления о многообразии объектов живой природы, их особенностях, среде обитания и образе жизни, в разные сезоны года, их потребностях; продолжать учить группировать объекты живой природы;

6) продолжать учить детей использовать приемы экспериментирования для познания объектов живой и неживой природы и их свойств и качеств;

7) продолжать знакомить с сезонными изменениями в природе, и деятельностью человека в разные сезоны, воспитывать положительное отношение ко всем живым существам, желание их беречь и заботиться.

18.8. Решение совокупных задач воспитания в рамках образовательной области «Познавательное развитие» направлено на приобщение детей к ценностям «Человек», «Семья», «Познание», «Родина» и «Природа», что предполагает:

воспитание отношения к знанию как ценности, понимание значения образования для человека, общества, страны; приобщение к отечественным традициям и праздникам, к истории и достижениям

родной страны, к культурному наследию народов России; воспитание уважения к людям – представителям разных народов России независи-

мо от их этнической принадлежности; воспитание уважительного отношения к государственным символам страны (флагу,

гербу, гимну); воспитание бережного и ответственного отношения к природе родного края, род-

ной страны, приобретение первого опыта действий по сохранению природы.

2.2.2 СОДЕРЖАНИЕ ОБРАЗОВАТЕЛЬНО-ВОСПИТАТЕЛЬНОЙ ДЕЯТЕЛЬНОСТИ

2.2.2.1 Содержание образовательной деятельности ФОП ДО

19.6.2. Содержание образовательной деятельности. 1)

Сенсорные эталоны и познавательные действия: педагог закрепляет умения детей различать и называть все цвета спектра и ахроматические цвета, оттенки цвета, тоны цвета, теплые и холодные оттенки; расширяет знания об известных цветах, знакомит с новыми цветами (фиолетовый) и оттенками (голубой, розовый, темно-зеленый, сиреневый); развивает способность различать и называть геометрические фигуры, осваивать способы воссоздания фигуры из частей, деления фигуры на части; выделять структуру плоских геометрических фигур, использовать сенсорные эталоны для оценки свойств и качеств предметов. Посредством игровой и познавательной мотивации педагог организует освоение детьми умений выделять сходство и отличие между группами предметов, сравнивать предметы по 3-5 признакам, группировать предметы по разным основаниям преимущественно на основе зрительной оценки; совершенствует приемы сравнения, упорядочивания и классификации на основе выделения их существенных свойств и отношений. Формирует представления о том, как люди используют цифровые средства познания окружающего мира и какие правила необходимо соблюдать для их безопасного использования; педагог демонстрирует детям способы осуществления разных видов познавательной деятельности, осуществления контроля, самоконтроля и взаимоконтроля результатов деятельности и отдельных действий во взаимодействии со сверстниками, поощряет проявление наблюдательности за действиями взрослого и других детей. В процессе организации разных форм совместной познавательной деятельности показывает детям возможности для обсуждения проблемы, для совместного нахождения способов её решения, поощряет проявление инициативы, способности формулировать и отвечать на поставленные вопросы.

2) Математические представления:

в процессе обучения количественному и порядковому счету в пределах десяти педагог совершенствует счетные умения детей, понимание независимости числа от пространственно-качественных признаков, знакомит с цифрами для обозначения количества и результата сравнения предметов, с составом чисел из единиц в пределах пяти; подводит к пониманию отношений между рядом стоящими числами; педагог совершенствует умения выстраивать сериационные ряды предметов, различающихся по размеру, в возрастающем и убывающем порядке в пределах десяти на основе непосредственного сравнения, показывает взаимоотношения между ними; организует освоение детьми опосредованного сравнения предметов по длине, ширине, высоте с помощью условной меры; обогащает представления и умения устанавливать

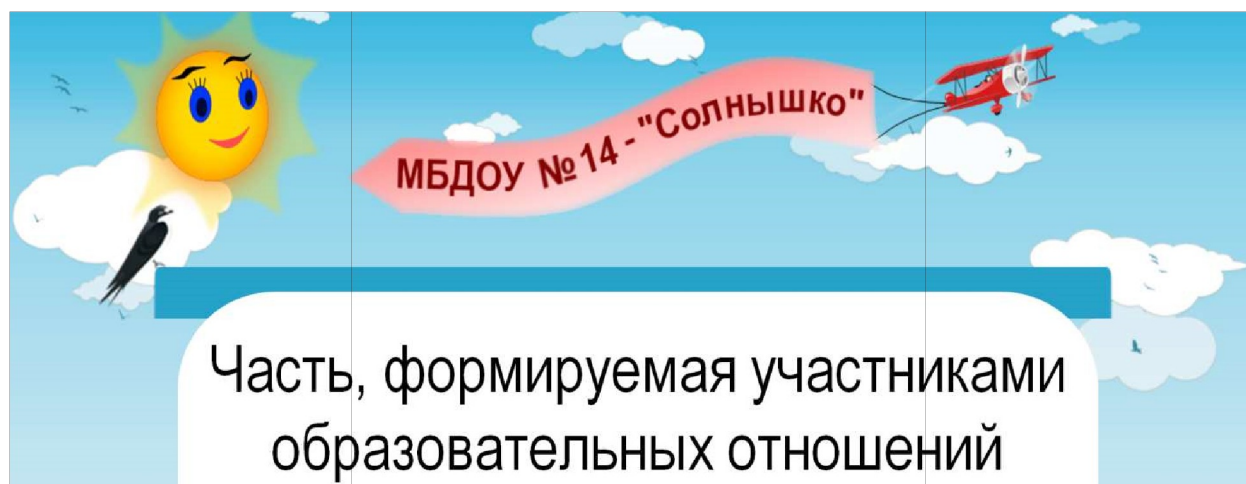
пространственные отношения при ориентировке на листе бумаги и временные зависимости в календарных единицах времени: сутки, неделя, месяц, год.

3) Окружающий мир:

педагог расширяет первичные представления о малой родине и Отечестве, о населенном пункте, его истории, его особенностях (местах отдыха и работы близких, основных достопримечательностях). Закрепляет представления о названии ближайших улиц, назначении некоторых общественных учреждений – магазинов, поликлиники, больниц, кинотеатров, кафе. Развивает познавательный интерес к родной стране, к освоению представлений о её столице, государственном флаге и гербе, о государственных праздниках России, памятных исторических событиях, героях Отечества. Формирует представления о многообразии стран и народов мира; педагог формирует у детей понимание многообразия людей разных национальностей – особенностей их внешнего вида, одежды, традиций; развивает интерес к сказкам, песням, играм разных народов; расширяет представления о других странах и народах мира, понимание, что в других странах есть свои достопримечательности, традиции, свои флаги и гербы.

4) Природа:

педагог формирует представления о многообразии объектов животного и растительного мира, их сходстве и различии во внешнем виде и образе жизни поведению в разные сезоны года; совершенствует умения сравнивать, выделять признаки, группировать объекты живой природы по их особенностям, месту обитания, образу жизни, питанию; направляет внимание детей на наличие потребностей у животных и растений (свет, тепло, вода, воздух, питание); создает ситуации для понимания необходимости ухода за растениями и животными относительно их потребностей; педагог организует целенаправленное экспериментирование и опыты для ознакомления детей со свойствами объектов неживой природы, расширяя представления об объектах неживой природы, как среде обитания животных и растений (вода, почва, воздух, горы). Уточняет представления о признаках разных времен года (погодные изменения, состояние деревьев, покров, изменений в жизни человека, животных и растений); о деятельности человека в разные сезоны года (выращивание растений, сбор урожая, народные праздники и развлечения и другое); способствует усвоению детьми правил поведения в природе, формируя понимание ценности живого, воспитывает желание защитить и сохранить живую природу.



2.2.2.1 Развитие когнитивных способностей

Развитие познавательных действий

Развивать познавательно-исследовательский интерес, внимание, воображение, мышление, умение понимать поставленную задачу (что нужно делать), способы ее достижения (как делать). Закреплять умение использовать обобщенные способы обследования объектов с помощью системы сенсорных эталонов и перцептивных действий.

Побуждать детей исследовать окружающий мир, применяя различные средства и инструменты. Создавать условия для детского экспериментирования, направленного на выявление скрытых свойств объектов. Закреплять умение получать информацию о новом объекте в процессе его исследования. Развивать умение детей читать (понимать) и составлять схемы, модели и алгоритмы собственной деятельности.

Проектная деятельность

Создавать условия для реализации детьми проектов трех типов: исследовательских, творческих и нормативных.

Развивать **проектную деятельность исследовательского типа**. Организовывать презентации проектов. Формировать у детей представления об авторстве проекта.

Создавать условия для реализации **проектной деятельности творческого типа**. (Творческие проекты в этом возрасте носят индивидуальный характер.)

Способствовать развитию **проектной деятельности нормативного типа**. (Нормативная проектная деятельность – это проектная деятельность, направленная на выработку детьми норм и правил поведения в детском коллективе.)

Дидактические игры

Организовывать дидактические игры, объединяя детей в подгруппы по 2–4 человека; учить выполнять правила игры. Развивать в играх память, внимание,

воображение, мышление, речь, сенсорные способности детей. Учить сравнивать предметы, подмечать незначительные различия в их признаках (цвет, форма, величина, материал), объединять

предметы по общим признакам, составлять из части целое (складные кубики, мозаика, пазлы), определять изменения в расположении предметов (впереди, сзади, направо, налево, под, над, посередине, сбоку). Формировать желание действовать с разнообразными дидактическими играми и игрушками (народными, электронными, компьютерными и др.). Побуждать детей к самостоятельности в игре, вызывая у них эмоционально положительный отклик на игровое действие. Учить подчиняться правилам в групповых играх. Воспитывать творческую самостоятельность.

Формировать такие качества, как дружелюбие, дисциплинированность.

Воспитывать культуру честного соперничества в играх-соревнованиях.

Муниципальное бюджетное дошкольное образовательное учреждение
«Детский сад общеразвивающего вида № 14»

СОЛНЫШКО



Рабочая программа
**МАТЕМАТИЧЕСКОЕ
РАЗВИТИЕ**

ЦЕЛИ И ЗАДАЧИ МАТЕМАТИЧЕСКОГО РАЗВИТИЯ

Дошкольное общее образование – одно из основных направлений реализации Концепции развития математического образования в Российской Федерации. Учебная программа математического образования в дошкольном образовании *при участии семьи* должна обеспечить условия (прежде всего предметно-пространственную и информационную среду, образовательные ситуации, средства педагогической поддержки ребёнка) для освоения воспитанниками форм деятельности, первичных математических представлений и образов, используемых в жизни.

Задачи развития математического образования в Российской Федерации:

- обеспечение отсутствия пробелов в базовых знаниях для каждого обучающегося;
- формирование у участников образовательных отношений установки «нет неспособных к математике детей»;
- популяризация математических знаний и математического образования.

Основные цели и задачи непосредственно образовательной деятельности:

- математическое развитие дошкольников;
- формирование первичных представлений об основных свойствах и отношениях объектов окружающего мира: форме, цвете, размере, количестве, числе, части и целом, пространстве и времени.

МЕСТО УЧЕБНОГО КУРСА «МАТЕМАТИЧЕСКОЕ РАЗВИТИЕ» В УЧЕБНОМ ПЛАНЕ

Согласно учебному плану МБДОУ № 14 «Солнышко» пгт. Яблоновский содержание воспитательно-образовательной деятельности по реализации учебного курса «Математическое развитие» реализуется:

- в рамках организованной образовательной деятельности – 2 занятия в неделю;
- в образовательной деятельности в ходе режимных моментов; - в самостоятельной деятельности детей в Центре познания.

ПРОМЕЖУТОЧНЫЕ ПРЕДМЕТНЫЕ ОБРАЗОВАТЕЛЬНЫЕ РЕЗУЛЬТАТЫ МАТЕМАТИЧЕСКОГО РАЗВИТИЯ

Промежуточные предметные образовательные результаты математического развития в Целевом разделе данной книги (С. 25–26).

СОДЕРЖАНИЕ ОБРАЗОВАТЕЛЬНО-ВОСПИТАТЕЛЬНОЙ ДЕЯТЕЛЬНОСТИ

Количество, счет

Учить создавать множества (группы предметов) из разных по качеству элементов (предметов разного цвета, размера, формы, назначения; звуков, движений); разбивать множества на части и воссоединять их; устанавливать отношения между целым множеством и каждой его частью, понимать, что множество больше части, а часть меньше целого множества; сравнивать разные части множества на основе счета и соотнесения элементов (предметов) один к одному; определять большую (меньшую) часть множества или их равенство.

Учить считать до 10; последовательно знакомить с образованием каждого числа в пределах от 5 до 10 (на наглядной основе). Сравнить рядом стоящие числа в пределах 10 на основе сравнения конкретных множеств; получать равенство из неравенства (неравенство из равенства), добавляя к меньшему количеству один предмет или убирая из большего количества один предмет («7 меньше 8, если к 7 добавить один предмет, будет 8, поровну», «8 больше 7; если из 8 предметов убрать один, то станет по 7, поровну»). Формировать умение понимать отношения рядом стоящих чисел ($5 < 6$ на 1, $6 > 5$ на 1).

Отсчитывать предметы из большого количества по образцу и заданному числу (в пределах 10). Совершенствовать умение считать в прямом и обратном порядке (в пределах 10). Считать предметы на ощупь, считать и воспроизводить количество звуков, движений по образцу и заданному числу (в пределах 10).

Познакомить с цифрами от 0 до 9. Познакомить с порядковым счетом в пределах 10, учить различать вопросы «Сколько?», «Который?» («Какой?») и правильно отвечать на них.

Продолжать формировать представление о равенстве: определять равное количество в группах, состоящих из разных предметов; правильно обобщать числовые значения на основе счета и сравнения групп (здесь 5 петушков, 5 матрешек, 5 машин – всех игрушек поровну – по 5). Упражнять детей в понимании того, что число не зависит от величины предметов, расстояния между предметами, формы, их расположения, а также направления счета (справа налево, слева направо, с любого предмета). Познакомить с количественным составом числа из единиц в пределах 5 на конкретном материале: 5 – это один, еще один, еще один, еще один и еще один.

Величина

Учить устанавливать размерные отношения между 5–10 предметами разной длины (высоты, ширины) или толщины: систематизировать предметы, располагая их в

возрастающем (убывающем) порядке по величине; отражать в речи порядок расположения предметов и соотношение между ними по размеру (розовая лента – самая широкая, фиолетовая – немного уже, красная – еще уже, но она шире желтой, а зеленая уже желтой и всех остальных лент и т. д.). Сравнить два предмета по величине (длине, ширине, высоте) опосредованно – с помощью третьего (условной меры), равного одному из сравниваемых предметов. Развивать глазомер, умение находить предметы длиннее (короче), выше (ниже), шире (уже), толще (тоньше) образца и равные ему. Формировать понятие о том, что предмет (лист бумаги, лента, круг, квадрат и др.) можно разделить на несколько равных частей (на две, четыре). Учить называть части, полученные от деления, сравнивать целое и части, понимать, что целый предмет больше каждой своей части, а часть меньше целого.

Форма

Познакомить детей с овалом на основе сравнения его с кругом и прямоугольником. Дать представление о четырехугольнике: подвести к пониманию того, что квадрат и прямоугольник являются разновидностями четырехугольника. Развивать у детей геометрическую зоркость: умение анализировать и сравнивать предметы по форме, находить в ближайшем окружении предметы одинаковой и разной формы: книги, картина, одеяла, крышки столов – прямоугольные, поднос и блюдо – овальные, тарелки – круглые и т. д.

Развивать представления о том, как из одной формы сделать другую.

Ориентировка в пространстве

Совершенствовать умение ориентироваться в окружающем пространстве; понимать смысл пространственных отношений (вверху – внизу, впереди (спереди) – сзади (за), слева – справа, между, рядом с, около); двигаться в заданном направлении, меняя его по сигналу, а также в соответствии со знаками – указателями направления движения (вперед, назад, налево, направо и т. п.); определять свое местонахождение среди окружающих людей и предметов (я стою между Олей и Таней, за Мишей, позади (сзади) Кати, перед Наташей, около Юры); обозначать в речи взаимное расположение предметов (справа от куклы сидит заяц, а слева от куклы стоит лошадка, сзади – мишка, а впереди – машина). Учить ориентироваться на листе бумаги (справа – слева, вверху – внизу, в середине, в углу).

Ориентировка во времени

Дать детям представление о том, что утро, вечер, день и ночь составляют сутки. Учить на конкретных примерах устанавливать последовательность различных событий:

что было раньше (сначала), что позже (потом), определять, какой день недели сегодня, какой был вчера, какой будет завтра.

**ТЕМАТИЧЕСКОЕ ПЛАНИРОВАНИЕ УЧЕБНОГО КУРСА
«МАТЕМАТИЧЕСКОЕ РАЗВИТИЕ»**

№ занятия	Количество, счет	Величина	Форма	Ориентировка	
				в пространстве	во времени
1.	Входная диагностика				
2.					
3.					
4.					
5.					
6.					
7.					
8.					
9.					
10.					
11.					
12.					
13.					
14.					
15.					
16.					
17.					
18.					
19.					
20.					
21.					
22.					
23.					
24.					
25.					
26.					
27.					
28.					

29.					
30.					
31.					
32.					
№ занятия	Количество, счет	Величина	Форма	Ориентировка	
				в пространстве	во времени
33.					
34.					
35.					
36.					
37.					
38.					
39.					
40.					
41.					
42.					
43.					
44.					
45.					
46.					
47.					
48.					
49.					
50.					
51.					
52.					
53.					
54.					
55.					
56.					
57.					
58.					
59.					
60.					
61.					
62.					

63.					
64.	Педагогическая диагностика				
65-72	Резервные занятия				

Муниципальное бюджетное дошкольное образовательное учреждение
«Детский сад общеразвивающего вида № 14»

СОЛНЫШКО



Рабочая программа
ОЗНАКОМЛЕНИЕ
С ОКРУЖАЮЩИМ МИРОМ

ЦЕЛИ И ЗАДАЧИ ОЗНАКОМЛЕНИЯ С ОКРУЖАЮЩИМ МИРОМ

Ознакомление с окружающим миром направлено на:

- формирование первичных представлений об окружающем мире;
- формирование элементарных естественно-научных представлений;
- знакомство с живой и неживой природой в единстве с социокультурной сферой и предметным окружением.

МЕСТО УЧЕБНОГО КУРСА «ОЗНАКОМЛЕНИЕ С ОКРУЖАЮЩИМ МИРОМ» В УЧЕБНОМ ПЛАНЕ

Согласно учебному плану МБДОУ № 14 «Солнышко» пгт. Яблоновский содержание воспитательно-образовательной деятельности по реализации учебного курса «Познавательное развитие. Ознакомление с окружающим миром» реализуется:

- в рамках организованной образовательной деятельности – 2 занятия в неделю;
- в образовательной деятельности в ходе режимных моментов; - в самостоятельной деятельности детей в центрах развития.

ПРОМЕЖУТОЧНЫЕ ПРЕДМЕТНЫЕ ОБРАЗОВАТЕЛЬНЫЕ РЕЗУЛЬТАТЫ ОЗНАКОМЛЕНИЯ С ОКРУЖАЮЩИМ МИРОМ

Промежуточные предметные образовательные результаты ознакомления с окружающим миром в Целевом разделе данной книги

Тематические блоки	Страницы
Предметное окружение	С. 26
Природное окружение	С. 26–27
Социальное окружение	С. 27–28

СОДЕРЖАНИЕ ОБРАЗОВАТЕЛЬНО-ВОСПИТАТЕЛЬНОЙ ДЕЯТЕЛЬНОСТИ

Предметное окружение

Продолжать обогащать представления детей о мире предметов. Объяснять назначение незнакомых предметов. Формировать представление о предметах, облегчающих труд человека в быту (кофемолка, миксер, мясорубка и др.), создающих комфорт (бра, картины, ковер и т. п.). Объяснять, что прочность и долговечность зависят от свойств и качеств материала, из которого сделан предмет. Развивать умение самостоятельно определять материалы, из которых изготовлены предметы, характеризовать свойства и качества предметов: структуру и температуру поверхности, твердость – мягкость, хрупкость – прочность, блеск, звонкость.

Побуждать сравнивать предметы (по назначению, цвету, форме, материалу), классифицировать их по различным признакам (посуда – фарфоровая, стеклянная, керамическая, пластмассовая). Рассказывать о том, что любая вещь создана трудом многих людей (Откуда пришел стол? Как получилась книжка? и т. п.). Объяснять, что предметы имеют прошлое, настоящее и будущее. Знакомить с некоторыми предметами прошлых времен, с тем «как жили наши предки».

Природное окружение

Продолжать развивать интерес детей к миру природы, расширять и уточнять их представления. Создавать условия для проявления инициативы и творчества в ее познании, учить наблюдать, развивать любознательность. Развивать желание исследовать и экспериментировать с объектами живой и неживой природы (не нанося им вред). Создавать условия для детской исследовательской деятельности, развивать восприятие, внимание, память, наблюдательность, способность анализировать, сравнивать, выделять характерные, существенные признаки предметов и явлений в процессе ознакомления с природой. Использовать в процессе ознакомления с природой произведения художественной литературы, музыки, знакомить с народными приметами. Развивать умение видеть красоту и своеобразие окружающей природой, учить передавать свое отношение к природе в речи и продуктивных видах деятельности.

Неживая природа. Показывать взаимодействие живой и неживой природы. Учить устанавливать причинно-следственные связи между природными явлениями (сезон – растительность – труд людей). Формировать представления о чередовании времен года, частей суток и их некоторых характеристиках. Учить детей фиксировать в календаре природы время года, месяц, день недели, время суток, температуру, результаты наблюдений и т.

д.). Формировать первичные представления о климатическом и природном многообразии планеты Земля: холодные климатические зоны (арктика, антарктика), умеренный климат (леса, степи, тайга), жаркий климат (джунгли, саванна, пустыня). Познакомить детей с картой и глобусом, показать некоторые зоны с характерным климатом (например, Африку, где всегда жарко; Северный Полюс, где всегда холодно и все всегда покрыто снегом и льдом; среднюю полосу России, где привычный нам климат). Обсудить, как человек в своей жизни использует воду, песок, глину, камни; рассказать о существовании драгоценных и полудрагоценных камней, познакомить с коллекцией камней в уголке науки.

Мир животных. Расширять и систематизировать знания о животном мире. Расширять первичные представления о классификации животного мира: млекопитающие,

птицы, рыбы, насекомые, земноводные (лягушки, жабы, тритоны), пресмыкающиеся или рептилии (ящерицы, черепахи, крокодилы, змеи), паукообразные (пауки, скорпионы, тарантулы, клещи), ракообразные (раки, крабы, омары, креветки). Расширять представления о домашних животных, их повадках, зависимости от человека. Дать представление о том, откуда взялись домашние животные, как древний человек приручил их; познакомить с некоторыми «дикими родичами» домашних животных (волк, лисица, шакал, собака – семейство псовых; тигр, лев, пантера, кошка – семейство кошачьих). Воспитывать у детей ответственное отношение к домашним питомцам.

Познакомить с некоторыми типичными представителями животного мира различных климатических зон: в жарких странах (Африка) – слоны, жирафы, верблюды, львы; в Арктике (Северный полюс) – белые медведи, в Антарктике (Антарктида) – пингвины, в наших лесах – медведи, волки, лисы, зайцы и другие, уже знакомые детям дикие животные.

Мир растений. Расширять представления детей о растениях. Знакомить детей с многообразием родной природы: деревьями, кустарниками, травянистыми растениями. Познакомить с понятиями «лес», «луг» и «сад». Развивать познавательный интерес детей, расширяя их представления о лесных животных: где живут (нора, берлога, дупло, гнездо), чем питаются, как готовятся к зиме (зайчик линяет, белки запасают корм на зиму); как некоторые звери готовятся к зимней спячке (еж зарывается в осенние листья, медведи зимуют в берлоге, змеи заползают в разные расщелины и пустые норы, лягушки закапываются

в ил на дне водоемов и т. д.). Дать представление о хищных зверях и птицах.

Экологическое воспитание

Формировать элементарные экологические представления. Формировать представления о том, что человек – часть природы и что он должен беречь, охранять и защищать ее. Рассказывать о значении солнца и воздуха в жизни человека, животных и растений.

Учить укреплять свое здоровье в процессе общения с природой.

Социальное окружение

Расширять представления об учебных заведениях (детский сад, школа, колледж, вуз). Формировать потребность в получении знаний, стремление к дальнейшему обучению. Продолжать знакомить с культурными явлениями (цирк, библиотека, музей и др.), их атрибутами, значением в жизни общества, связанными с ними профессиями, правилами поведения. Расширять представления о сферах человеческой деятельности (наука, искусство, производство, сельское хозяйство).

Обогащать представления детей о профессиях. Рассказывать детям о профессиях воспитателя, учителя, врача, строителя, работников сельского хозяйства, транспорта, торговли, связи др.; о важности и значимости их труда; о том, что для облегчения труда используется разнообразная техника. Рассказывать о личностных и деловых качествах человека-труженика.

Знакомить с трудом людей творческих профессий: художников, писателей, композиторов, мастеров народного декоративно-прикладного искусства; с результатами их труда (картинами, книгами, музыкой, предметами декоративного искусства).

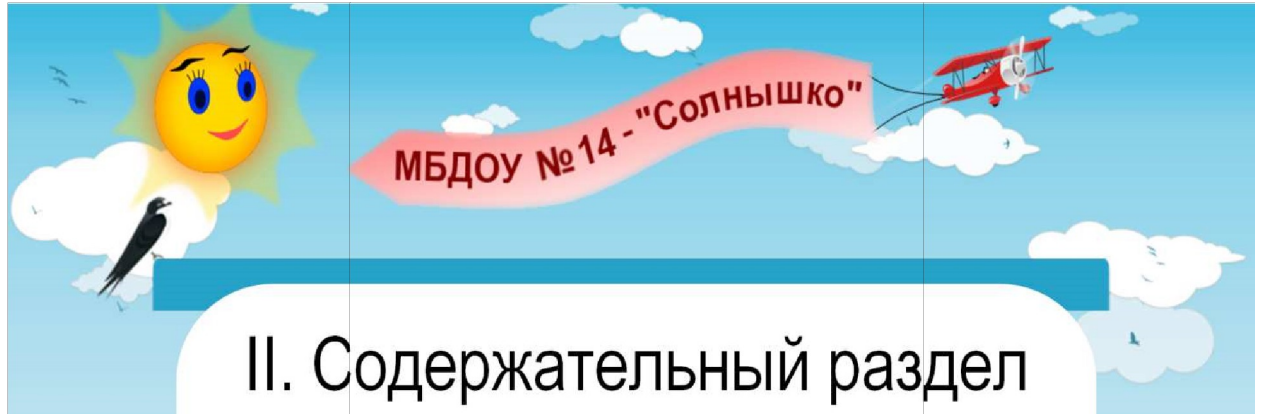
Воспитывать чувство благодарности к человеку за его труд.

Наша планета. Формировать элементарные представления об истории человечества (Древний мир, Средние века, современное общество) через знакомство с произведениями искусства (живопись, скульптура, мифы и легенды народов мира), реконструкцию образа жизни людей разных времен (одежда, утварь, традиции и др.).

Дать представление о многообразии народов мира. Знакомить с элементами культуры (костюмы, внешний вид), обычаев (национальные блюда), государствами (название, флаг, столица) некоторых народов мира: в Европе англичане, итальянцы, испанцы, немцы, французы; в Азии – индусы, китайцы, японцы; в Африке – бедуины, египтяне, жители Конго, в Южной Америке – бразильцы, мексиканцы, в Северной Америке – американцы, канадцы. Показывать заинтересовавшие детей страны на карте, глобусе. Поощрять детей к проектно-исследовательской деятельности на темы народов мира.

2.2.3.5 ТЕМАТИЧЕСКОЕ ПЛАНИРОВАНИЕ УЧЕБНОГО КУРСА «ОЗНАКОМЛЕНИЕ С ОКРУЖАЮЩИМ МИРОМ»

Виды деятельности	Количество занятий
Предметное окружение	9
Социальное окружение	9
Природное окружение	18
Познавательная-исследовательская деятельность	36
ИТОГО	72



II. Содержательный раздел

2.3 ОБРАЗОВАТЕЛЬНАЯ ОБЛАСТЬ «РЕЧЕВОЕ РАЗВИТИЕ»



2.3.1 ЦЕЛИ И ЗАДАЧИ РЕЧЕВОГО РАЗВИТИЯ

Речевое развитие включает:

- владение речью как средством общения и культуры;
- обогащение активного словаря;
- развитие связной, грамматически правильной диалогической и монологической речи;
- развитие речевого творчества;
- развитие звуковой и интонационной культуры речи, фонематического слуха;
- знакомство с книжной культурой, детской литературой, понимание на слух текстов различных жанров детской литературы;
- формирование звуковой аналитико-синтетической активности как предпосылки обучения грамоте.

20.6. От 5 лет до 6 лет.

20.6.1. В области речевого развития основными задачами образовательной деятельности являются:

1) Формирование словаря:

обогащение словаря: вводить в словарь детей существительные, обозначающие профессии (каменщик, тракторист, швея); названия техники (экскаватор, комбайн); прилагательные, обозначающие признаки предметов; наречия, характеризующие отношение людей к труду (старательно, бережно); глаголы, характеризующие трудовую деятельность людей. Упражнять детей в умении подбирать слова со сходными значениями (синонимы) и противоположными значениями (антонимы); активизация словаря: закреплять у детей умение правильно, точно по смыслу употреблять в речи

Книга 6 ООП ДО МБДОУ № Солнышко» Тахтамукайского района Республики Адыгея

существительные, прилагательные, глаголы, наречия, предлоги, использовать существительные с обобщающим значением (строитель, хлебороб).

14 «

2) Звуковая культура речи: закреплять правильное, отчетливое произношение всех звуков родного языка; умение различать на слух и отчетливо произносить часто смешиваемые звуки (с-ш, ж-з); определять место звука в слове. Продолжать развивать фонематический слух. Отрабатывать интонационную выразительность речи. **3) Грамматический строй речи:**

совершенствовать умение детей согласовывать в предложении существительные с числительными, существительные с прилагательным, образовывать множественное число существительных, обозначающих детенышей животных. Развивать умения пользоваться несклоняемыми существительными (метро); образовывать по образцу однокоренные слова (кот-котенок-котище), образовывать существительные с увеличительными, уменьшительными, ласкательными суффиксами и улавливать оттенки в значении слов; познакомить с разными способами образования слов. Продолжать совершенствовать у детей умение составлять по образцу простые и сложные предложения; при инсценировках пользоваться прямой и косвенной речью.

4) Связная речь:

совершенствовать диалогическую и монологическую формы речи: закреплять умения поддерживать непринужденную беседу, задавать вопросы, правильно отвечать на вопросы педагога и детей; объединять в распространенном ответе реплики других детей, отвечать на один и тот же вопрос по-разному (кратко и распространенно). Закреплять умение участвовать в общей беседе, внимательно слушать собеседника, не перебивать его, не отвлекаться. Поощрять разговоры детей по поводу игр, прочитанных книг, просмотренных фильмов. Продолжать формировать у детей умение использовать разнообразные формулы речевого этикета, употреблять их без напоминания; формировать культуру общения: называть взрослых по имени и отчеству, на «вы», называть друг друга ласковыми именами, во время разговора не опускать голову, смотреть в лицо собеседнику, не вмешиваться в разговор взрослых. Развивать коммуникативно-речевые умения, умение связно, последовательно и выразительно пересказывать небольшие литературные произведения (сказки, рассказы) без помощи вопросов педагога, выразительно передавая диалоги действующих лиц, характеристики персонажей, формировать умение самостоятельно составлять по плану и образцу небольшие рассказы о предмете, по картине, набору картинок, составлять письма (педагогу, другу); составлять рассказы из

опыта, передавая хорошо знакомые события. Формировать умение составлять небольшие рассказы творческого характера по теме, предложенной педагогом.

14 «

5) Подготовка детей к обучению грамоте:

формировать у детей умение производить анализ слов различной звуковой структуры, выделять словесное ударение и определять его место в структуре слова, качественно характеризовать выделяемые звуки (гласные, твердый согласный, мягкий согласный, ударный гласный, безударный гласный звук), правильно употреблять соответствующие термины. Познакомить детей со словесным составом предложения и звуковым составом слова.

6) Интерес к художественной литературе: обогащать опыт восприятия жанров фольклора (потешки, песенки, прибаутки, сказки о животных, волшебные сказки) и художественной литературы (небольшие авторские сказки, рассказы, стихотворения); развивать интерес к произведениям познавательного характера;

формировать положительное эмоциональное отношение к «чтению с продолжением» (сказка-повесть, цикл рассказов со сквозным персонажем); формировать избирательное отношение к известным произведениям фольклора и художественной литературы, поддерживать инициативу детей в выборе произведений для совместного слушания (в том числе и повторное);

формировать представления о некоторых жанровых, композиционных, языковых особенностях произведений: поговорка, загадка, считалка, скороговорка, народная сказка, рассказ, стихотворение; углублять восприятие содержания и формы произведений (оценка характера персо-

нажа с опорой на его портрет, поступки, мотивы поведения и другие средства раскрытия образа; ритм в поэтическом тексте; рассматривание иллюстраций разных художников к одному и тому же произведению); совершенствовать художественно-речевые и исполнительские умения (выразитель-

ное чтение наизусть потешек, прибауток, стихотворений; выразительное чтение по ролям в инсценировках; пересказ близко к тексту); развивать образность речи и словесное творчество (умения выделять из текста образ-

ные единицы, понимать их значение; составлять короткие рассказы по потешке, прибаутке).

20.8. Решение совокупных задач воспитания в рамках образовательной области «Речевое развитие» направлено на приобщение детей к ценностям «Культура» и «Красота», что предполагает: владение формами речевого этикета, отражающими принятые в обществе правила и нормы культурного поведения; воспитание отношения к родному языку как ценности, умения чувствовать красоту языка, стремления говорить красиво (на правильном, богатом, образном языке).

2.3.2 СОДЕРЖАНИЕ ОБРАЗОВАТЕЛЬНО-ВОСПИТАТЕЛЬНОЙ ДЕЯТЕЛЬНОСТИ

2.3.2.1 Содержание образовательной деятельности ФОП ДО



20.6.2. Содержание образовательной деятельности.

1) **Формирование словаря:** педагог осуществляет обогащение словаря за счет расширения представлений о явлениях социальной жизни, взаимоот-

ношениях и характерах людей; за счет слов, обозначающих: названия профессий, учреждений, предметов и инструментов труда, техники, помогающей в работе, трудовые действия и качество их выполнения; личностные характеристики человека, его состояния и настроения, внутренние переживания; социально-нравственные категории, оттенки цвета, тонкое дифференцирование формы, размера и других признаков объекта; названия обследовательских действий, необходимых для выявления качеств и свойств предметов. Педагог закрепляет у детей умение обобщать предметы: объединять их в группы по существенным признакам.

2) **Звуковая культура речи:** педагог развивает у детей звуковую и интонационную культуру речи, фонематический слух, способствует освоению правильного произношения сонорных звуков ([л], [л'], [р], [р']); упражняет в чистом звукопроизношении в процессе повседневного речевого общения и при звуковом анализе слов; формирует умение использовать средства интонационной выразительности при чтении стихов, пересказе литературных произведений, в процессе общения (самостоятельное изменение темпа, ритма речи, силы и тембра голоса в зависимости от содержания).

3) **Грамматический строй речи:**

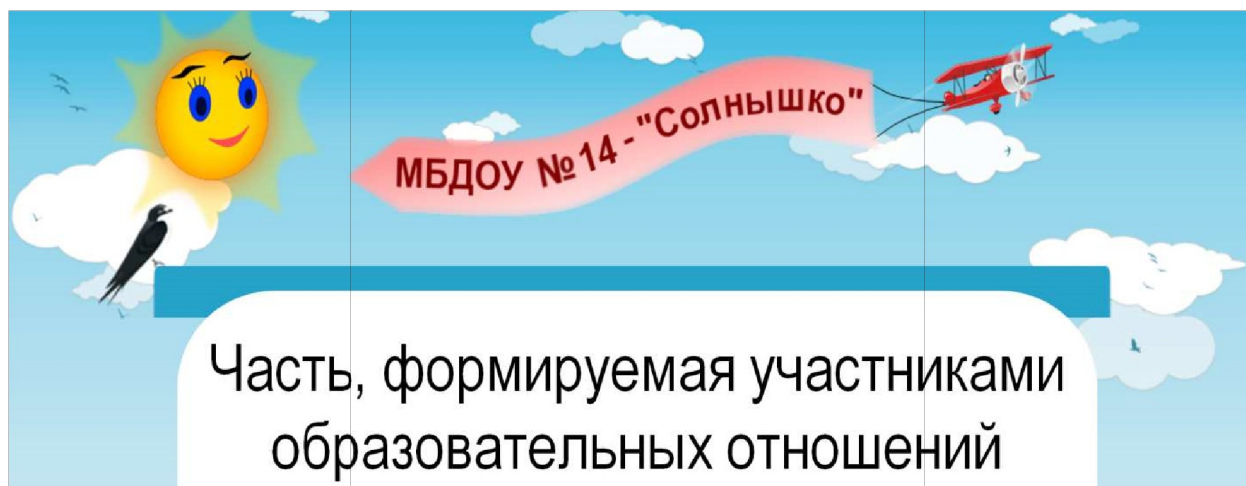
педагог формирует у детей умение грамматически правильно использовать в речи: несклоняемые существительные, слова, имеющие только множественное или только единственное число, глаголы «одеть» и «надеть», существительные множественного числа в родительном падеже; образовывать слова, пользуясь суффиксами, приставками.

4) **Связная речь:**

педагог способствует развитию у детей монологической речи, формирует умение замечать и доброжелательно исправлять ошибки в речи сверстников, обогащает представления детей о правилах речевого этикета, развивает умение соблюдать этику общения в условиях коллективного взаимодействия, поддерживает интерес детей к рассказыванию по собственной инициативе, поощряет использование в диалоге разных типов реплик;

педагог помогает детям осваивать этикет телефонного разговора, столового, гостевого этикета, этикет взаимодействия в общественных местах; использовать невербальные средства общения (мимика, жесты, позы); принятые нормы вежливого речевого общения; участвовать в коллективных разговорах, использовать разные виды деятельности и речевые ситуации для развития диалогической речи; педагог формирует у детей умения самостоятельно строить игровые и деловые диалоги; пересказывать литературные произведения по ролям, по частям, правильно передавая идею и содержание, пользоваться прямой и косвенной речью; с помощью педагога определять и воспроизводить логику описательного рассказа; в описательных рассказах о предметах, объектах и явлениях природы использовать прилагательные и наречия; сочинять сюжетные рассказы по картине, из личного опыта; с помощью педагога строить свой рассказ в соответствии с логикой повествования; в повествовании отражать типичные особенности жанра сказки или рассказа; педагог развивает у детей речевое творчество, формирует интерес к самостоятельному сочинению, созданию разнообразных видов творческих рассказов: придумывание продолжения и окончания к рассказу, рассказы по аналогии, рассказы по плану педагога, по модели. Педагог закрепляет у детей умение внимательно выслушивать рассказы сверстников, замечать речевые ошибки и доброжелательно исправлять их; использовать элементы речи – доказательства при отгадывании загадок, в процессе совместных игр, в повседневном общении, помогает детям осваивать умения находить в текстах литературных произведений сравнения, эпитеты; использовать их при сочинении загадок, сказок, рассказов.

5) Подготовка детей к обучению грамоте: педагог помогает детям осваивать представления о существовании разных языков, термины «слово», «звук», «буква», «предложение», «гласный звук» и «согласный звук», проводить звуковой анализ слова, делить на слоги двух-, трехслоговые слова; осуществлять звуковой анализ простых трехзвуковых слов: интонационно выделять звуки в слове, различать гласные и согласные звуки, определять твердость и мягкость согласных, составлять схемы звукового состава слова; составлять предложения по живой модели; определять количество и последовательность слов в предложении. Педагог развивает мелкую моторику кистей рук детей с помощью раскрашивания, штриховки, мелких мозаик.



2.3.2.2 Этнокультурное литературное образование дошкольников

Основными задачами этнокультурного литературного образования дошкольников являются:

- ознакомление детей с художественной литературой разных жанров;
- формирование интереса к произведениям народов, проживающих в Республике Адыгея, устного народного творчества: сказкам, преданиям, легендам, пословицам, поговоркам, загадкам.

Задачи этнокультурного литературного образования дошкольников шестого года жизни

- на основе произведений устного народного творчества, произведений поэтов и писателей Адыгеи формировать интерес к многообразию проявлений человеческих отношений в разных обстоятельствах в книгах и в жизни.

Примерное планирование художественных произведений Для рассказывания

- I квартал «Воробей и волк», адыгейская народная сказка
- II квартал Овца и коза», адыгейская народная сказка
- III квартал «Старик, у которого соляной дом и старуха, у которой восковой дом», адыгейская народная сказка
- IV квартал Повторение материала по усмотрению воспитателя

Для чтения

- I квартал Панеш Х. Как Аскер потерял имя
- II квартал Гадагатль А. Делайте добро
- III квартал Панеш Х. Рубашка для труса
- IV квартал Повторение материала по усмотрению воспитателя

Для заучивания наизусть

- I квартал Панеш Х. Как Аскер потерял имя
- II квартал Гадагатль А. Делайте добро
- III квартал Панеш Х. Рубашка для труса
- IV квартал Повторение материала по усмотрению воспитателя

Муниципальное бюджетное дошкольное образовательное учреждение
«Детский сад общеразвивающего вида № 14

СОЛНЫШКО



**Рабочая программа
РАЗВИТИЕ РЕЧИ,
ОСНОВЫ ГРАМОТНОСТИ**

ЦЕЛИ И ЗАДАЧИ УЧЕБНОГО КУРСА «РАЗВИТИЕ РЕЧИ, ОСНОВЫ ГРАМОТНОСТИ»

Цели образовательной деятельности по освоению детьми учебного курса «Развитие речи. Основы грамотности»: формирование умения красиво, правильно, точно и свободно говорить на русском языке, пользуясь при этом различной манерой излагать свои мысли, конструктивными способами и средствами взаимодействия с окружающими людьми.

Задачи образовательной деятельности по освоению детьми учебного курса «Развитие речи. Основы грамотности»:

- содействовать овладению речи как средством общения и культуры;
- обогащать активный словарь;
- развивать связную, грамматически правильную диалогическую и монологическую речь;
- развивать речевое творчество;
- развивать звуковую и интонационную культуру речи, фонематический слух;
- знакомить с книжной культурой, детской литературой, учить понимать на слух тексты различных жанров детской литературы;
- формировать звуковую аналитико-синтетическую активность как предпосылки обучения грамоте.

МЕСТО УЧЕБНОГО КУРСА «РАЗВИТИЕ РЕЧИ, ОСНОВЫ ГРАМОТНОСТИ» В УЧЕБНОМ ПЛАНЕ

Согласно учебному плану МБДОУ № 14 «Солнышко» пгт. Яблоновский содержание воспитательно-образовательной деятельности по реализации учебного курса «Развитие речи. Основы грамотности» реализуется:

- в рамках организованной образовательной деятельности – 2 занятия в неделю по 25 минут;
- на всех без исключения занятиях учебного плана;
- во взаимодействии взрослого с детьми в различных видах деятельности; - в самостоятельной деятельности детей в центрах развития.

**ПРОМЕЖУТОЧНЫЕ ПРЕДМЕТНЫЕ ОБРАЗОВАТЕЛЬНЫЕ РЕЗУЛЬТАТЫ
ОСВОЕНИЯ УЧЕБНОГО КУРСА «РАЗВИТИЕ РЕЧИ, ОСНОВЫ
ГРАМОТНОСТИ»**

Промежуточные предметные образовательные результаты развития речи, основ грамотности в Целевом разделе данной книги (С. 28).

СОДЕРЖАНИЕ ОБРАЗОВАТЕЛЬНО-ВОСПИТАТЕЛЬНОЙ ДЕЯТЕЛЬНОСТИ

Развивающая речевая среда

Продолжать развивать речь как средство общения. Расширять представления детей о многообразии окружающего мира. Предлагать для рассматривания изделия народных промыслов, мини-коллекции (открытки, марки, монеты, наборы игрушек, выполненных из определенного материала), иллюстрированные книги (в том числе знакомые сказки с рисунками разных художников), открытки, фотографии с достопримечательностями родного края, Москвы, репродукции картин (в том числе из жизни дореволюционной России). Поощрять попытки ребенка делиться с педагогом и другими детьми разнообразными впечатлениями, уточнять источник полученной информации (телепередача, рассказ близкого человека, посещение выставки, детского спектакля и т. д.).

Развивать стремление детей выразить свое отношение к окружающему, самостоятельно находить для этого различные речевые средства; побуждать к использованию в речи фольклора (пословицы, поговорки, потешки и др.). Показать значение родного языка в формировании основ нравственности.

Содержание образовательной деятельности по развитию речи соответствует содержанию образовательной деятельности ФООП ДО, представленному в Содержательном разделе данной книги.

Тематические блоки	Страницы
1) Формирование словаря	С. 89
2) Звуковая культура речи	С. 89
3) Грамматический строй речи	С. 89
4) Связная речь	С. 89–90
5) Подготовка детей к обучению грамоте	С. 90

**ТЕМАТИЧЕСКОЕ ПЛАНИРОВАНИЕ УЧЕБНОГО КУРСА «РАЗВИТИЕ
РЕЧИ, ОСНОВЫ ГРАМОТНОСТИ»**

Вид деятельности	Занятий в год
Развитие речи	32
Подготовка детей к обучению грамоте	34
Диагностика (входная и итоговая) и коррекция	6
Итого	72

14 «

Муниципальное бюджетное дошкольное образовательное учреждение
«Детский сад общеразвивающего вида № 14»

СОЛНЫШКО



Рабочая программа
ПРИБЛИЖЕНИЕ
К ХУДОЖЕСТВЕННОЙ
ЛИТЕРАТУРЕ

ЦЕЛИ И ЗАДАЧИ ПРИОБЩЕНИЯ К ХУДОЖЕСТВЕННОЙ ЛИТЕРАТУРЕ

Цель – воспитание будущего читателя.

Задачи приобщения к художественной литературе детей шестого года жизни:

- формировать устойчивый интерес детей к книгам;
- воспитывать любовь и интерес к художественному слову;
- формировать нравственно-эстетическое отношение к персонажам литературного произведения;
- развивать «чувство языка»;
- развивать эстетические чувства, радость от ознакомления с литературным творчеством;
- поддерживать желание самому создавать сочинения (сказки, рассказы, стихи, загадки);
- формировать умение пользоваться образными выражениями в разговорной речи;
- формировать умение давать оценку доступным произведениям искусства;
- формировать восприятие произведений художественной литературы и фольклора в единстве содержания и формы;
- развивать культуру речевого общения как части воспитания культуры речи.

МЕСТО УЧЕБНОГО КУРСА «ПРИОБЩЕНИЕ К ХУДОЖЕСТВЕННОЙ ЛИТЕРАТУРЕ» В УЧЕБНОМ ПЛАНЕ

Содержание психолого-педагогической работы тематического блока «Приобщение к художественной литературе» реализуется:

- во взаимодействии взрослого с детьми в различных видах деятельности (Чтение художественной литературы – ежедневно);
- на занятиях тематического блока «Развитие речи» и тематических блоков образовательной области «Художественно-эстетическое развитие»;
- в самостоятельной деятельности детей в центрах развития.

ПРОМЕЖУТОЧНЫЕ ПРЕДМЕТНЫЕ ОБРАЗОВАТЕЛЬНЫЕ РЕЗУЛЬТАТЫ ПО ПРИОБЩЕНИЮ К ХУДОЖЕСТВЕННОЙ ЛИТЕРАТУРЕ

Промежуточные предметные образовательные результаты приобщения к художественной литературе в Целевом разделе данной книги (С. 28–29).

14 «

СОДЕРЖАНИЕ ОБРАЗОВАТЕЛЬНО-ВОСПИТАТЕЛЬНОЙ ДЕЯТЕЛЬНОСТИ

Продолжать развивать интерес детей к художественной литературе.

Учить внимательно и заинтересованно слушать сказки, рассказы, стихотворения; запоминать считалки, скороговорки, загадки. Прививать интерес к чтению больших произведений (по главам).

Способствовать формированию эмоционального отношения к литературным произведениям.

Побуждать рассказывать о своем восприятии конкретного поступка литературного персонажа. Помогать детям понять скрытые мотивы поведения героев произведения.

Продолжать объяснять (с опорой на прочитанное произведение) доступные детям жанровые особенности сказок, рассказов, стихотворений.

Воспитывать чуткость к художественному слову; зачитывать отрывки с наиболее яркими, запоминающимися описаниями, сравнениями, эпитетами. Учить детей вслушиваться в ритм и мелодику поэтического текста.

Помогать выразительно, с естественными интонациями читать стихи, участвовать в чтении текста по ролям, в инсценировках.

Продолжать знакомить с книгами. Обращать внимание детей на оформление книги, на иллюстрации. Сравнить иллюстрации разных художников к одному и тому же произведению. Выяснить симпатии и предпочтения детей.

ТЕМАТИЧЕСКОЕ ПЛАНИРОВАНИЕ УЧЕБНОГО КУРСА «ПРИБЛИЖЕНИЕ К ХУДОЖЕСТВЕННОЙ ЛИТЕРАТУРЕ»

Произведения, включённые в перечень для чтения детям, объединяются в блоки на основе жанровой принадлежности. Чтение рассказов, сказок, стихотворений, глав из книг чередуется в течение месяца:

1-я неделя: чтение народных и авторских сказок; драматизация небольших произведений или отрывков из сказок; рассматривание иллюстрированных изданий сказок (моноизданий, сборников).

2-я неделя: чтение стихотворений (лирических, игровых, юмористических), рассматривание сборников стихов, чтение стихов в лицах.

3-я неделя: чтение рассказов и повестей, рассматривание иллюстраций к отдельным произведениям, сборникам рассказов.

4-я неделя: путешествие по страницам «толстой» книги.

14 «

Тематическое планирование произведений

Месяц	Количество произведений для чтения детям по жанровым неделям				Кол-во стихов для заучивания наизусть	Кол-во книжных выставок
	Сказки и былины	Стихи	Рассказы и повести	Путешествия по страницам книг		
Сентябрь	5	4	3	1	1	1
Октябрь	5	4	3	1	1	1
Ноябрь	5	4	4	1	1	1
Декабрь	3	5	2	1	1	1
Январь	3	5	2	1	1	1
Февраль	3	5	2	1	1	1
Март	2	3	2	1	1	1
Апрель	2	3	2	1	1	1
Май	3	3	2	1	1	1
Июнь	5	5	5	1	1	1
Июль	5	5	5	1	1	1
Август	5	5	5	1	1	1
Итого	46	51	37	12	12	12



33.1. Примерный перечень художественной литературы.

33.1.5. От 5 до 6 лет.

Малые формы фольклора

Загадки, небылицы, дразнилки, считалки, пословицы, поговорки, заклички, народные песенки, прибаутки, скороговорки.

Русские народные сказки. «Жил-был карась...» (докучная сказка); «Жили-были два братца...» (докучная сказка); «Заяц-хвостун» (обработано О.И. Капицы/ пересказ А.Н. Толстого); «Крылатый, мохнатый да масляный» (обработано И.В. Карнауховой); «Лиса и

кувшин» (обработ. О.И. Капицы); «Морозко» (пересказ М. Булатова); «По щучьему веленью» (обработ.

А.Н. Толстого); «Сестрица Алёнушка и братец Иванушка» (пересказ А.Н. Толстого); «Сивка-бурка» (обработ. М.А. Булатова/ обработ. А.Н. Толстого/ пересказ К.Д. Ушинского); «Царевна-лягушка» (обработ. А.Н. Толстого/ обработ. М. Булатова).

Сказки народов мира. «Госпожа Метелица», пересказ с нем. А. Введенского, под редакцией С.Я. Маршака, из сказок братьев Гримм; «Жёлтый аист», пер. с кит. Ф. Ярлина;

14 «

«Златовласка», пер. с чешск. К.Г. Паустовского; «Летучий корабль», пер. с укр. А. Нечаева; «Рапунцель» пер. с нем. Г. Петникова/ пер. и обработ. И. Архангельской.

Произведения поэтов и писателей России.

Поэзия. Аким Я.Л. «Жади́на»; Барто А.Л. «Верёвочка», «Гуси-лебеди», «Есть такие мальчи́ки», «Мы не заметили жу́ка» (1-2 стихотворения по выбору); Боро́дицкая М. «Тетушка Луна»; Бунин И.А. «Первый снег»; Волкова Н. «Воздушные замки»; Городецкий С.М. «Котёнок»; Дядина Г. «Пуговичный городок»; Есенин С.А. «Берёза»; Заходер Б.В. «Моя Вообра́зия»; Маршак С.Я. «Пудель»; Мориц Ю.П. «До́мик с трубой»; Мошкóвская Э.Э. «Какие бывают подарки»; Пивоварова И.М. «Сосчитать не могу»; Пушкин А.С. «У лукоморья дуб зелёный...» (отрывок из поэмы «Руслан и Людмила»), «Ель растёт перед дворцом...» (отрывок из «Сказки о царе Салтане...» (по выбору)); Сеф Р.С. «Бесконечные стихи»; Симбирская Ю. «Ехал дождь в командировку»; Степанов В.А. «Родные просторы»; Суриков И.З. «Белый снег пушистый», «Зима» (отрывок); Токмакова И.П. «Осенние листья»; Тютчев Ф.И. «Зима недаром злится...»; Усачев А. «Колыбельная книга», «К нам приходит Новый год»; Фет А.А. «Мама, глянь-ка из окошка...»; Цветаева М.И. «У кровати»; Чёрный С. «Волк»; Чуковский К.И. «Ёлка»; Яснов М.Д. «Мирная считалка», «Жила-была семья», «Подарки для Елки. Зимняя книга» (по выбору).

Проза. Аксаков С.Т. «Сурка»; Алмазов Б.А. «Горбушка»; Баруздин С.А. «Берегите свои косы!», «Забракованный мишка» (по выбору); Бианки В.В. «Лесная газета» (2-3 рассказа по выбору); Гайдар А.П. «Чук и Гек», «Поход» (по выбору); Голявкин В.В. «И мы помогали», «Язык», «Как я помогал маме мыть пол», «Закутанный мальчик» (1-2 рассказа по выбору); Дмитриева В.И. «Малыш и Жучка»; Драгунский В.Ю. «Денискины рассказы» (1-2 рассказа по выбору); Москвина М.Л. «Кроха»; Носов Н.Н. «Живая шляпа», «Дружок», «На горке» (по выбору); Пантелеев Л. «Буква ТЫ»; Паустовский К.Г. «Кот-ворюга»; Погодин Р.П. «Книжка про Гришку» (1-2 рассказа по выбору); Пришвин М.М.

«Глоток молока», «Беличья память», «Курица на столбах» (по выбору); Симбирская Ю. «Лопин»; Сладков Н.И. «Серьёзная птица», «Карлуха» (по выбору); Снегирёв Г.Я. «Про пингвинов» (1-2 рассказа по выбору); Толстой Л.Н. «Косточка», «Котёнок» (по выбору); Ушинский К.Д. «Четыре желания»; Фадеева О. «Фрося – ель обыкновенная»; Шим Э.Ю. «Петух и наседка», «Солнечная капля» (по выбору).

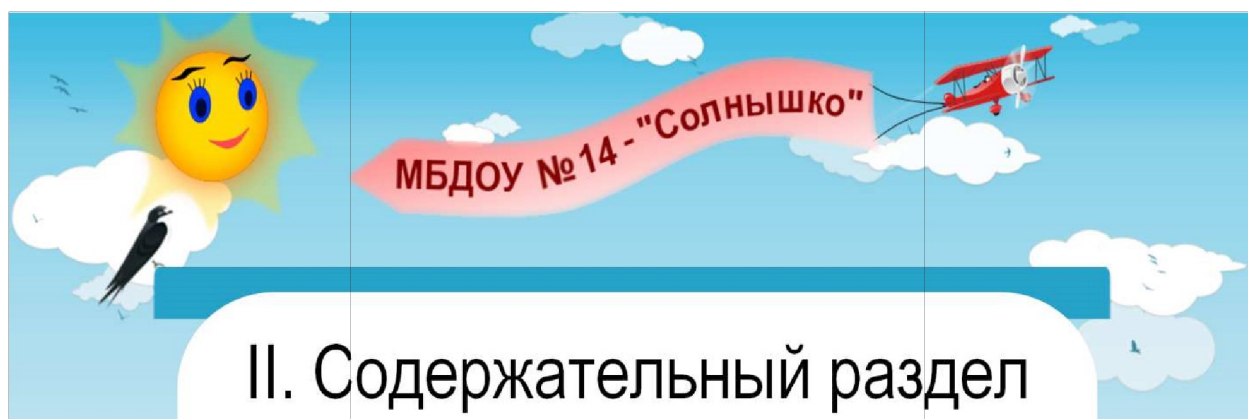
Литературные сказки. Александрова Т.И. «Домовёнок Кузька»; Бажов П.П. «Серебряное копытце»; Бианки В.В. «Сова», «Как муравьишка домой спешил», «Синичкин календарь», «Молодая ворона», «Хвосты», «Чей нос лучше?», «Чьи это ноги?», «Кто чем поёт?», «Лесные домишки», «Красная горка», «Кукушонок», «Где раки зимуют» (2-3 сказки по выбору); Даль В.И. «Старик-годовик»; Ершов П.П. «Конёк-горбунок»;

Заходер Б.В. «Серая Звёздочка»; Катаев В.П. «Цветик-семицветик», «Дудочка и кувшинчик» (по выбору); Мамин-Сибиряк Д.Н. «Алёнушкины сказки» (1-2 сказки по выбору); Михайлов М.Л. «Два Мороза»; Носов Н.Н. «Бобик в гостях у Барбоса»; Петрушевская Л.С. «От тебя одни слёзы»; Пушкин А.С. «Сказка о царе Салтане, о сыне его славном и могучем богатыре князе Гвидоне Салтановиче и о прекрасной царевне лебеди», «Сказка о мёртвой царевне и о семи богатырях» (по выбору); Сапгир Г.Л. «Как лягушку продавали»; Телешов Н.Д. «Крупеничка»; Ушинский К.Д. «Слепая лошадь»; Чуковский К.И. «Доктор Айболит» (по мотивам романа Х. Лофтинга).

Произведения поэтов и писателей разных стран.

Поэзия. Бжехва Я. «На Горизонтских островах» (пер. с польск. Б.В. Заходера); Валек М. «Мудрецы» (пер. со словацк. Р.С. Сефа); Капутикян С.Б. «Моя бабушка» (пер. с армянск. Т. Спендиаровой); Карем М. «Мирная считалка» (пер. с франц. В.Д. Берестова); Сиххад А. «Сад» (пер. с азербайдж. А. Ахундовой); Смит У.Д. «Про летающую корову» (пер. с англ. Б.В. Заходера); Фройденберг А. «Великан и мышь» (пер. с нем. Ю.И. Коринца); Чиарди Дж. «О том, у кого три глаза» (пер. с англ. Р.С. Сефа).

Литературные сказки. Сказки-повести (для длительного чтения). Андерсен Г.Х. «Огниво» (пер. с датск. А. Ганзен), «Свинопас» (пер. с датск. А. Ганзен), «Дюймовочка» (пер. с датск. и пересказ А. Ганзен), «Гадкий утёнок» (пер. с датск. А. Ганзен, пересказ Т. Габбе и А. Любарской), «Новое платье короля» (пер. с датск. А. Ганзен), «Ромашка» (пер. с датск. А. Ганзен), «Дикие лебеди» (пер. с датск. А. Ганзен) (1-2 сказки по выбору); Киплинг Дж. Р. «Сказка о слонёнке» (пер. с англ. К.И. Чуковского), «Откуда у кита такая глотка» (пер. с англ. К.И. Чуковского, стихи в пер. С.Я. Маршака) (по выбору); Коллоди К. «Пиноккио. История деревянной куклы» (пер. с итал. Э.Г. Казакевича); Лагерлёф С. «Чудесное путешествие Нильса с дикими гусями» (в пересказе З. Задунайской и А. Любарской); Линдгрэн А. «Карлсон, который живёт на крыше, опять прилетел» (пер. со швед. Л.З. Лунгиной); Лофтинг Х. «Путешествия доктора Дулиттла» (пер. с англ. С. Мещерякова); Милн А.А. «Винни-Пух и все, все, все» (перевод с англ. Б.В. Заходера); Пройслер О. «Маленькая Баба-яга» (пер. с нем. Ю. Коринца), «Маленькое привидение» (пер. с нем. Ю. Коринца); Родари Д. «Приключения Чипполино» (пер. с итал. З. Потаповой), «Сказки, у которых три конца» (пер. с итал. И.Г. Константиновой).



2.4 ОБРАЗОВАТЕЛЬНАЯ ОБЛАСТЬ

«ХУДОЖЕСТВЕННО-ЭСТЕТИЧЕСКОЕ РАЗВИТИЕ»

2.4.1 ЦЕЛИ И ЗАДАЧИ ХУДОЖЕСТВЕННО-ЭСТЕТИЧЕСКОГО РАЗВИТИЯ



Художественно-эстетическое развитие предполагает: - развитие предпосылок ценностно-смыслового восприятия и понимания произведений искусства (словесного, музыкального, изобразительного), мира природы;

- становление эстетического отношения к окружающему миру;
- формирование элементарных представлений о видах искусства;
- восприятие музыки, художественной литературы, фольклора;
- стимулирование сопереживания персонажам художественных произведений;
- реализацию самостоятельной творческой деятельности детей (изобразительной, конструктивно-модельной, музыкальной и др.).



21.6. От 5 лет до 6 лет.

21.6.1. В области художественно-эстетического развития основными задачами образовательной деятельности яв-

ляются:

1) приобщение к искусству:

продолжать развивать эстетическое восприятие, эстетические чувства, эмоции, эстетический вкус, интерес к искусству; умение наблюдать и оценивать прекрасное в окружающей действительности, природе; развивать эмоциональный отклик на проявления красоты в окружающем мире, произведениях искусства и собственных творческих работах; способствовать освоению эстетических оценок, суждений;

14 «

формировать духовно-нравственные качества, в процессе ознакомления с различными видами искусства духовно-нравственного содержания; формировать

бережное отношение к произведениям искусства;

активизировать проявление эстетического отношения к окружающему миру (искусству, природе, предметам быта, игрушкам, социальным явлениям); развивать

эстетические интересы, эстетические предпочтения, желание познавать

искусство и осваивать изобразительную и музыкальную деятельность; продолжать

развивать у детей стремление к познанию культурных традиций своего

народа через творческую деятельность; продолжать формировать умение выделять, называть, группировать произведения по видам искусства (литература, музыка,

изобразительное искусство, архитектура, балет,

театр, цирк, фотография); продолжать знакомить детей с жанрами изобразительного и музыкального искусств-

ва; продолжать знакомить детей с архитектурой; расширять представления детей о народном искусстве, музыкальном фольклоре,

художественных промыслах; развивать интерес к участию в фольклорных праздниках;

продолжать формировать умение выделять и использовать в своей изобразительной, музыкальной, театрализованной деятельности средства выразительности разных видов

искусства, знать и называть материалы для разных видов художественной деятельности;

уметь называть вид художественной деятельности, профессию и людей, которые

работают в том или ином виде искусства; поддерживать личностные проявления детей в

процессе освоения искусства и собственной творческой деятельности: самостоятельность, инициативность, индивидуальность, творчество.

организовать посещение выставки, театра, музея, цирка; **2)**

изобразительная деятельность: продолжать развивать интерес

детей к изобразительной деятельности;

развивать художественно-творческих способностей в продуктивных видах детской деятельности; обогащать у детей сенсорный опыт, развивая органы восприятия: зрение,

слух,

обоняние, осязание, вкус; закреплять у детей знания об основных формах предметов и

объектов природы; развивать у детей эстетическое восприятие, желание созерцать

красоту окружаю-

щего мира;

в процессе восприятия предметов и явлений развивать у детей мыслительные операции: анализ, сравнение, уподобление (на что похоже), установление сходства и различия предметов и их частей, выделение общего и единичного, характерных признаков, обобщение; формировать умение у детей передавать в изображении не только основные свой-

ства предметов (форма, величина, цвет), но и характерные детали, соотношение предметов и их частей по величине, высоте, расположению относительно друг друга; совершенствовать у детей изобразительные навыки и умения, формировать художественно-творческие способности; развивать у детей

чувство формы, цвета, пропорций;

поддерживать у детей стремление самостоятельно сочетать знакомые техники, помогать осваивать новые, по собственной инициативе объединять разные способы изображения; обогащать содержание изобразительной деятельности в соответствии с задачами

познавательного и социального развития детей; инициировать выбор сюжетов о семье,

жизни в ДОО, а также о бытовых, общест-

венных и природных явлениях (воскресный день в семье, группа на прогулке, профессии близких взрослых, любимые праздники, средства связи в их атрибутивном воплощении, ферма, зоопарк, лес, луг, аквариум, герои и эпизоды из любимых сказок и мультфильмов);

продолжать знакомить детей с народным декоративно-прикладным искусством (Городецкая роспись, Полховско-майданская роспись, Гжельская роспись), расширять представления о народных игрушках (городецкая игрушка, богородская игрушка, матрешка, бирюльки); развивать декоративное творчество детей (в том числе коллективное);

поощрять детей воплощать в художественной форме свои представления, переживания, чувства, мысли; поддерживать личностное творческое начало; формировать у детей умение организовывать свое рабочее место, готовить все необходимое для занятий; работать аккуратно, экономно расходовать материалы, сохранять рабочее место в чистоте, по окончании работы приводить его в порядок;

3) конструктивная деятельность:

продолжать развивать умение детей устанавливать связь между создаваемыми постройками и тем, что они видят в окружающей жизни; создавать разнообразные постройки и конструкции; поощрять у детей самостоятельность, творчество, инициативу, дружелюбие;

4) музыкальная деятельность: продолжать формировать у детей эстетическое восприятие музыки, умение различать жанры музыкальных произведений (песня, танец, марш); развивать у детей музыкальную память, умение различать на слух звуки по высоте, музыкальные инструменты; формировать у детей музыкальную культуру на основе знакомства с классической, народной и современной музыкой; накапливать представления о жизни и творчестве композиторов; продолжать развивать у детей интерес и любовь к музыке, музыкальную отзывчивость на нее; продолжать развивать у детей музыкальные способности детей: звуковысотный, ритмический, тембровый, динамический слух; развивать у детей умение творческой интерпретации музыки разными средствами художественной выразительности; способствовать дальнейшему развитию у детей навыков пения, движений под музыку, игры и импровизации мелодий на детских музыкальных инструментах; творческой активности детей; развивать у детей умение сотрудничества в коллективной музыкальной деятельности;

5) театрализованная деятельность: знакомить детей с различными видами театрального искусства (кукольный театр, балет, опера и прочее); знакомить детей с театральной терминологией (акт, актер, антракт, кулисы и так далее); развивать интерес к сценическому искусству; создавать атмосферу творческого выбора и инициативы для каждого ребёнка; развивать личностные качества (коммуникативные навыки, партнерские взаимоотношения; воспитывать доброжелательность и контактность в отношениях со сверстниками; развивать навыки действий с воображаемыми предметами; способствовать развитию навыков передачи образа различными способами (речь, мимика, жест, пантомима и прочее); создавать условия для показа результатов творческой деятельности, поддерживать инициативу изготовления декораций, элементов костюмов и атрибутов;

6) культурно-досуговая деятельность: развивать желание организовывать свободное время с интересом и пользой. Фор-

мировать основы досуговой культуры во время игр, творчества, прогулки и прочее; создавать условия для проявления культурных потребностей и интересов, а также их использования в организации своего досуга; формировать понятия праздничный и будний день, понимать их различия;

знакомить с историей возникновения праздников, воспитывать бережное отношение к народным праздничным традициям и обычаям; развивать интерес к участию в праздничных программах и вызывать желание принимать участие в подготовке помещений к ним (украшение флажками, гирляндами, цветами и прочее); формировать внимание и отзывчивость к окружающим людям во время праздничных мероприятий (поздравлять, приглашать на праздник, готовить подарки и прочее); воспитывать интерес к народной культуре, продолжать знакомить с традициями народов страны; воспитывать интерес и желание участвовать в народных праздниках и развлечениях; поддерживать интерес к участию в творческих объединениях дополнительного образования в ДОО и вне её.

21.8. Решение совокупных задач воспитания в рамках образовательной области «Художественно-эстетическое развитие» направлено на приобщение детей к ценностям «Культура» и «Красота», что предполагает:

воспитание эстетических чувств (удивления, радости, восхищения) к различным объектам и явлениям окружающего мира (природного, бытового, социального), к произведениям разных видов, жанров и стилей искусства (в соответствии с возрастными особенностями); приобщение к традициям и великому культурному наследию российского народа, шедеврам мировой художественной культуры; становление эстетического, эмоционально-ценностного отношения к окружающему миру для гармонизации внешнего и внутреннего мира ребёнка; создание условий для раскрытия детьми базовых ценностей и их проживания в разных видах художественно-творческой деятельности; формирование целостной картины мира на основе интеграции интеллектуального и эмоционально-образного способов его освоения детьми; создание условий для выявления, развития и реализации творческого потенциала каждого ребёнка с учётом его индивидуальности, поддержка его готовности к творческой самореализации и сотворчеству с другими людьми (детьми и взрослыми).

2.4.2 СОДЕРЖАНИЕ ОБРАЗОВАТЕЛЬНО-ВОСПИТАТЕЛЬНОЙ ДЕЯТЕЛЬНОСТИ

2.4.2.1 Содержание образовательной деятельности ФОП ДО



21.6.2.1. Приобщение к искусству.

1) Педагог продолжает формировать у детей интерес к музыке, живописи, народному искусству, воспитывать бережное отношение к произведениям искусства. Развивает у детей эстетические чувства, эмоции, эстетический вкус, эстетическое восприятие произведений искусства, формирует умение выделять их выразительные средства. Учит соотносить художественный образ и средства выразительности, характеризующие его в разных видах искусства, подбирать материал и пособия для самостоятельной художественной деятельности. Формирует у детей умение выделять, называть, группировать произведения по видам искусства: литература, музыка, изобразительное искусство, архитектура, театр, цирк.

2) Педагог продолжает развивать у детей стремление к познанию культурных традиций через творческую деятельность (изобразительную, музыкальную, театрализованную, культурно-досуговую).

3) Педагог формирует духовно-нравственные качества в процессе ознакомления с различными видами искусства духовно-нравственного содержания;

4) Педагог продолжает знакомить детей (без запоминания) с видами изобразительного искусства: графика, декоративно-прикладное искусство, живопись, скульптура, фотоискусство. Педагог продолжает знакомить детей с основными жанрами изобразительного искусства: натюрморт, пейзаж, портрет. Формирует у детей умение выделять и использовать в своей изобразительной, музыкальной, театрализованной деятельности средства выразительности разных видов искусства, называть материалы для разных видов художественной деятельности.

5) Педагог знакомит детей с произведениями живописи (И.И. Шишкин, И.И. Левитан, В.А. Серов, И.Э. Грабарь, П.П. Кончаловский и другими), изображением родной природы в картинах художников. Расширяет представления о графике (ее выразительных средствах). Знакомит с творчеством художников-иллюстраторов детских книг (Ю.А. Васнецов, Е.М. Рачев, Е.И. Чарушин, И.Я. Билибин и другие). Знакомит с творчеством русских и зарубежных композиторов, а также детских композиторов-песенников (И.С. Бах, В.А. Моцарт, П.И. Чайковский, М.И. Глинка, С.С. Прокофьев, В.Я. Шаинский и другими).

6) Педагог продолжает знакомить детей с архитектурой. Закрепляет у детей знания о том, что существуют различные по назначению здания: жилые дома, магазины, театры, кинотеатры и другое. Обращает внимание детей на сходства и различия архитектурных

14 «

сооружений одинакового назначения: форма, пропорции (высота, длина, украшения – декор и так далее). Подводит детей к пониманию зависимости конструкции здания от его назначения: жилой дом, театр, храм и так далее. Развивает у детей наблюдательность, учит внимательно рассматривать здания, замечать их характерные особенности, разнообразие пропорций, конструкций, украшающих деталей. При чтении литературных произведений, сказок обращает внимание детей на описание сказочных домиков (теремок, рукавичка, избушка на курьих ножках), дворцов.

7) Расширяет представления детей о народном искусстве, фольклоре, музыке и художественных промыслах. Педагог знакомит детей с видами и жанрами фольклора. Поощряет участие детей в фольклорных развлечениях и праздниках.

8) Педагог поощряет активное участие детей в художественной деятельности как по собственному желанию, так и под руководством взрослых.

9) Педагог расширяет представления детей о творческих профессиях, их значении, особенностях: художник, композитор, музыкант, актер, артист балета и другие. Педагог закрепляет и расширяет знания детей о телевидении, музеях, театре, цирке, кино, библиотеке; формирует желание посещать их.

21.6.2.2. Изобразительная деятельность.

1) Педагог продолжает развивать интерес детей к изобразительной деятельности. Выявляет задатки у детей и развивает на их основе художественно-творческие способности в продуктивных видах детской деятельности. Педагог обогащает сенсорный опыт детей; закрепляет знания об основных формах предметов и объектов природы. Развивает у детей эстетическое восприятие, учит созерцать красоту окружающего мира. Развивает у детей способность наблюдать, всматриваться (вслушиваться) в явления и объекты природы, замечать их изменения (например, как изменяются форма и цвет медленно плывущих облаков, как постепенно раскрывается утром и закрывается вечером венчик цветка, как изменяется освещение предметов на солнце и в тени). В процессе восприятия предметов и явлений развивает у детей мыслительные операции: анализ, сравнение, уподобление (на что похоже), установление сходства и различия предметов и их частей, выделение общего и единичного, характерных признаков, обобщения.

Развивает у детей чувство формы, цвета, пропорций, учит передавать в изображении основные свойства предметов (форма, величина, цвет), характерные детали, соотношение предметов и их частей по величине, высоте, расположению относительно друг друга. Педагог продолжает совершенствовать умение детей рассматривать работы (рисунки, лепку, аппликации), радоваться достигнутому результату, замечать и выделять выразительные решения изображений.

Предметное рисование: педагог продолжает совершенствовать у детей умение передавать в рисунке образы предметов, объектов, персонажей сказок, литературных произведений. Обращает внимание детей на отличия предметов по форме, величине, пропорциям частей; побуждает их передавать эти отличия в рисунках. Учит передавать положение предметов в пространстве на листе бумаги, обращает внимание детей на то, что предметы могут по-разному располагаться на плоскости (стоять, лежать, менять положение: живые существа могут двигаться, менять позы, дерево в ветреный день – наклоняться и так далее). Учит детей передавать движения фигур. Способствует у детей овладению композиционным умениям: учит располагать предмет на листе с учётом его пропорций (если предмет вытянут в высоту, располагать его на листе по вертикали; если он вытянут в ширину, например, не очень высокий, но длинный дом, располагать его по горизонтали). Закрепляет у детей способы и приемы рисования различными изобразительными материалами (цветные карандаши, гуашь, акварель, цветные мелки, пастель, сангина, угольный карандаш, фломастеры, разнообразные кисти и тому подобное). Выбатывает у детей навыки рисования контура предмета простым карандашом с легким нажимом на него, чтобы при последующем закрашивании изображения не оставалось жестких, грубых линий, пачкающих рисунок.

Педагог учит детей рисовать акварелью в соответствии с её спецификой (прозрачностью и легкостью цвета, плавностью перехода одного цвета в другой). Учит рисовать кистью разными способами: широкие линии – всем ворсом, тонкие – концом кисти; наносить мазки, прикладывая кисть всем ворсом к бумаге, рисовать концом кисти мелкие пятнышки. Педагог закрепляет знания детей об уже известных цветах, знакомить с новыми цветами (фиолетовый) и оттенками (голубой, розовый, темно-зеленый, сиреневый), развивать чувство цвета. Учит детей смешивать краски для получения новых цветов и оттенков (при рисовании гуашью) и высветлять цвет, добавляя в краску воду (при рисовании акварелью). При рисовании карандашами учит передавать оттенки цвета, регулируя нажим на карандаш. В карандашном исполнении дети могут, регулируя нажим, передать до трех оттенков цвета.

Сюжетное рисование: педагог учит детей создавать сюжетные композиции на темы окружающей жизни и на темы литературных произведений («Кого встретил Колобок», «Два жадных медвежонка», «Где обедал воробей?» и другие). Развивает у детей композиционные умения, учит располагать изображения на полосе внизу листа, по всему листу. Обращает внимание детей на соотношение по величине разных предметов в сюжете (дома большие, деревья высокие и низкие; люди меньше домов, но больше растущих на лугу цветов). Педагог учит располагать на рисунке предметы так, чтобы они загоразживали друг друга (растущие перед домом деревья и частично его загоразживающие и тому подобное).

Декоративное рисование: педагог продолжает знакомить детей с изделиями народных промыслов, закрепляет и углубляет знания о дымковской и филимоновской игрушках и их росписи; предлагает создавать изображения по мотивам народной декоративной росписи, знакомит с её цветовым строем и элементами композиции, поощряет детей за разнообразие используемых элементов. Продолжает знакомить детей с городецкой росписью, её цветовым решением, спецификой создания декоративных цветов (как правило, не чистых тонов, а оттенков), учит использовать для украшения оживки. Продолжает знакомить детей с росписью Полхов-Майдана. Педагог включает городецкую и полховмайданскую роспись в творческую работу детей, помогает осваивать специфику этих видов росписи. Знакомит детей с региональным (местным) декоративным искусством. Учит детей составлять узоры по мотивам городецкой, полхов-майданской, гжельской росписи: знакомит с характерными элементами (бутоны, цветы, листья, травка, усики, завитки, оживки). Педагог учит создавать узоры на листах в форме народного изделия (поднос, солонка, чашка, розетка и другое). Для развития творчества в декоративной деятельности, педагог учит детей использовать декоративные ткани, предоставляя детям бумагу в форме одежды и головных уборов (кокошник, платок, свитер и другое), предметов быта (салфетка, полотенце), учит ритмично располагать узор. Педагог предлагает детям расписывать бумажные силуэты и объемные фигуры.

2) Лепка: педагог продолжает знакомить детей с особенностями лепки из глины, пластилина и пластической массы. Развивает у детей умение лепить с натуры и по представлению знакомые предметы (овощи, фрукты, грибы, посуда, игрушки); передавать их характерные особенности. Педагог продолжает формировать умение у детей лепить посуду из целого куска глины и пластилина ленточным способом. Закрепляет у детей умение лепить предметы пластическим, конструктивным и комбинированным способами. Учит сглаживать поверхность формы, делать предметы устойчивыми. Учит детей передавать в лепке выразительность образа, лепить фигуры человека и животных в

движении, объединять небольшие группы предметов в несложные сюжеты (в коллективных композициях): «Курица с цыплятами», «Два жадных медвежонка нашли сыр», «Дети на прогулке» и другие. Формировать у детей умения лепить по представлению героев литературных произведений (Медведь и Колобок, Лиса и Зайчик, Машенька и Медведь и тому подобное). Педагог развивает у детей творчество, инициативу. Продолжает формировать у детей умение лепить мелкие детали; пользуясь стеклой, наносить рисунок чешуек у рыбки, обозначать глаза, шерсть животного, перышки птицы, узор, складки на одежде людей и тому подобное. Продолжает формировать у детей технические умения и навыки работы с разнообразными материалами для лепки; побуждает использовать дополнительные материалы (косточки, зернышки, бусинки и так далее). Педагог закрепляет у детей навыки аккуратной лепки.

Закрепляет у детей навык тщательно мыть руки по окончании лепки.

Декоративная лепка: педагог продолжает знакомить детей с особенностями декоративной лепки. Формирует у детей интерес и эстетическое отношение к предметам народного декоративно-прикладного искусства. Учит детей лепить птиц, животных, людей по типу народных игрушек (дымковской, филимоновской, каргопольской и другие). Формирует у детей умение украшать узорами предметы декоративного искусства. Учит детей расписывать изделия гуашью, украшать их наклепами и углубленным рельефом, использовать стеку. Педагог учит детей обмакивать пальцы в воду, чтобы сгладить неровности вылепленного изображения, когда это необходимо для передачи образа.

3) Аппликация: педагог закрепляет умение детей создавать изображения (разрезать бумагу на короткие и длинные полоски; вырезать круги из квадратов, овалы из прямоугольников, преобразовывать одни геометрические фигуры в другие: квадрат – в два – четыре треугольника, прямоугольник – в полоски, квадраты или маленькие прямоугольники), создавать из этих фигур изображения разных предметов или декоративные композиции. Учит детей вырезать одинаковые фигуры или их детали из бумаги, сложенной гармошкой, а симметричные изображения – из бумаги, сложенной пополам (стакан, ваза, цветок и другое). С целью создания выразительного образа, педагог учит детей приему обрывания. Побуждает детей создавать предметные и сюжетные композиции, дополнять их деталями, обогащающими изображения. Педагог формирует у детей аккуратное и бережное отношение к материалам.

4) Прикладное творчество:

педагог совершенствует у детей умение работать с бумагой: сгибать лист вчетверо

в разных направлениях; работать по готовой выкройке (шапочка, лодочка, домик, кошелек). Закрепляет у детей умение создавать из бумаги объемные фигуры: делить квадратный лист на несколько равных частей, сглаживать сгибы, надрезать по сгибам (домик, корзинка, кубик). Закрепляет умение детей делать игрушки, сувениры из природного материала (шишки, ветки, ягоды) и других материалов (катушки, проволока в цветной обмотке, пустые коробки и другое), прочно соединяя части. Формирует умение самостоятельно создавать игрушки для сюжетно-ролевых игр (флажки, сумочки, шапочки, салфетки и другое); сувениры для родителей (законных представителей), сотрудников ДОО, елочные украшения. Педагог привлекает детей к изготовлению пособий для занятий и самостоятельной деятельности (коробки, счетный материал), ремонту книг, настольнопечатных игр. Закрепляет умение детей экономно и рационально расходовать материалы.

21.6.2.3. Конструктивная деятельность.

Педагог учит детей выделять основные части и характерные детали конструкций. Помогает детям анализировать сделанные педагогом поделки и постройки; на основе анализа находить конструктивные решения и планировать создание собственной постройки. Знакомит детей с новыми деталями: разнообразными по форме и величине пластинами, брусками, цилиндрами, конусами и другое. Учит детей заменять одни детали другими. Педагог формирует у детей умение создавать различные по величине и конструкции постройки одного и того же объекта. Учит детей строить по рисунку, самостоятельно подбирать необходимый строительный материал. Продолжает развивать у детей умение работать коллективно, объединять свои поделки в соответствии с общим замыслом, договариваться, кто какую часть работы будет выполнять.

21.6.2.4. Музыкальная деятельность.

1) **Слушание:** педагог учит детей различать жанры музыкальных произведений (песня, танец, марш). Совершенствует у детей музыкальную память через узнавание мелодий по отдельным фрагментам произведения (вступление, заключение, музыкальная фраза). Развивает у детей навык различения звуков по высоте в пределах квинты, звучания музыкальных инструментов (клавишно-ударные и струнные: фортепиано, скрипка, виолончель, балалайка). Знакомит с творчеством некоторых композиторов.

2) **Пение:** педагог формирует у детей певческие навыки, умение петь легким звуком в диапазоне от «ре» первой октавы до «до» второй октавы, брать дыхание перед началом песни, между музыкальными фразами, произносить отчетливо слова, своевременно начинать и заканчивать песню, эмоционально передавать характер мелодии,

петь умеренно, громко и тихо. Способствует развитию у детей навыков сольного пения, с музыкальным сопровождением и без него. Педагог содействует проявлению у детей самостоятельности и творческому исполнению песен разного характера. Развивает у детей песенный музыкальный вкус.

3) **Песенное творчество:** педагог учит детей импровизировать мелодию на заданный текст. Учит детей сочинять мелодии различного характера: ласковую колыбельную, задорный или бодрый марш, плавный вальс, веселую плясовую.

4) **Музыкально-ритмические движения:** педагог развивает у детей чувство ритма, умение передавать через движения характер музыки, её эмоционально-образное содержание. Учит детей свободно ориентироваться в пространстве, выполнять простейшие перестроения, самостоятельно переходить от умеренного к быстрому или медленному темпу, менять движения в соответствии с музыкальными фразами. Педагог способствует у детей формированию навыков исполнения танцевальных движений (поочередное выбрасывание ног вперед в прыжке; приставной шаг с приседанием, с продвижением вперед, кружение; приседание с выставлением ноги вперед). Знакомит детей с русским хороводом, пляской, а также с танцами других народов. Продолжает развивать у детей навыки инсценирования песен; учит изображать сказочных животных и птиц (лошадка, коза, лиса, медведь, заяц, журавль, ворон и другие) в разных игровых ситуациях.

5) **Музыкально-игровое и танцевальное творчество:** педагог развивает у детей танцевальное творчество; помогает придумывать движения к пляскам, танцам, составлять композицию танца, проявляя самостоятельность в творчестве. Учит детей самостоятельно придумывать движения, отражающие содержание песни. Побуждает детей к инсценированию содержания песен, хороводов.

6) **Игра на детских музыкальных инструментах:** педагог учит детей исполнять простейшие мелодии на детских музыкальных инструментах; знакомые песенки индивидуально и небольшими группами, соблюдая при этом общую динамику и темп. Развивает творчество детей, побуждает их к активным самостоятельным действиям.

Педагог активизирует использование детьми различных видов музыки в повседневной жизни и различных видах досуговой деятельности для реализации музыкальных способностей ребёнка.

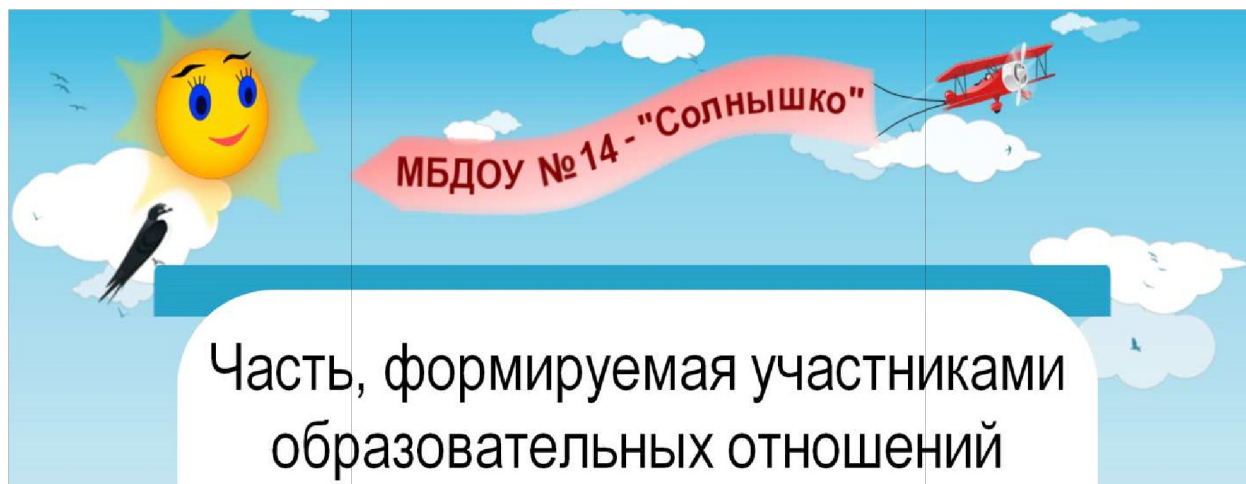
21.6.2.5. Театрализованная деятельность.

Педагог продолжает знакомить детей с различными видами театрального искусства (кукольный театр, балет, опера и прочее); расширяет представления детей в области театральной терминологии (акт, актер, антракт, кулисы и так далее). Способствует

развитию интереса к сценическому искусству, создает атмосферу творческого выбора и инициативы для каждого ребёнка, поддерживает различные творческие группы детей. Развивает личностные качества (коммуникативные навыки, партнёрские взаимоотношения). Способствует развитию навыков передачи образа различными способами (речь, мимика, жест, пантомима и прочее). Создает условия для показа результатов творческой деятельности, поддерживает инициативу изготовления декораций, элементов костюмов и атрибутов.

21.6.2.6. Культурно-досуговая деятельность.

Педагог развивает желание детей проводить свободное время с интересом и пользой, реализуя собственные творческие потребности (чтение книг, рисование, пение и так далее). Формирует у детей основы праздничной культуры. Знакомит с историей возникновения праздников, учит бережно относиться к народным праздничным традициям и обычаям. Поддерживает желание участвовать в оформлении помещений к празднику. Формирует внимание и отзывчивость ко всем участникам праздничного действия (сверстники, педагоги, гости). Педагог знакомит с русскими народными традициями, а также с обычаями других народов.



2.4.2.2 Этнокультурное художественно-эстетическое образование

Изобразительная деятельность

Задачи образовательной деятельности

- учить рассматривать подлинные предметы адыгейского народного декоративноприкладного искусства, выделять средства выразительности, переносить полученные знания на любой следующий вид;
- формировать представление о разнообразии материалов и их отличии друг от друга, о красоте зооморфно-растительных узоров, стилизации знакомых форм;
- начинать знакомить с историей адыгейских народных промыслов;
- вызывать чувство гордости за достижения адыгейских народных мастеров.

Музыкальная деятельность

Задачи образовательной деятельности

- воспитание любви и интереса к музыке своего народа;
- развитие музыкального слуха и музыкальной памяти;
- формирование навыков пения и движения под музыку;
- обучение игре на музыкальных инструментах (трещотки русские, пхачич, къамыл и др).

ПРИМЕРНОЕ ПЛАНИРОВАНИЕ МУЗЫКАЛЬНОГО РЕПЕРТУАРА

Слушание музыки и беседы

I квартал

- «Игра», пьеса из фортепианного цикла для детей Ч. Анзарокова
- «Мурадин», фортепианная пьеса для детей К. Туко
- «Дорогою счастья» сл. П. Резникова, муз. Р. Сиюхова
- Беседы о композиторах

14 «

II квартал

«Песня Пэтэрэза» фортепианная пьеса А. Нехая

«Мир вам, люди» сл. А. Кешокова, муз. У. Тхабисимова

III квартал

Марш на тему песни У. Тхабисимова

«Синан» обработка К. Туко

«Родина – мать» сл. П. Кошубаева, муз. Т. Чича

Беседа о народной и композиторской музыке и музыкальных инструментах

IV квартал

«Песня табунщика», фортепианная пьеса А. Нехая

«Удж», из цикла фортепианных пьес Ч. Анзарокова **Пение****I квартал**

«Муравьи и мошки» сл. А. Ильяшенко, муз. У. Тхабисимова

«Ах, эта козочка» сл. К. Жанэ, муз. Г. Самоговой

«Как меня зовут» сл. Дж. Чуюко, муз. Ю. Чирга

II квартал

«Поющие капли» сл. И. Машбаша, муз. Г. Самоговой

«Елка» сл. Дж. Чуюко, муз. Ю. Чирга

«Мой папа – шофер» сл. К. Жанэ, муз. К. Туко

III квартал

«После веселого дождя» сл. И. Машбаша, муз. Г. Самоговой

«Про мамочку» сл. А. Ильяшенко, муз. У. Тхабисимова

«Прилежная девочка» сл. Дж. Чуюко, муз. Ю. Чирга

«Деловые ребята» сл. Дж. Чуюко, муз. Ю. Чирга

IV квартал

«Божьи коровки» сл. А. Ильяшенко, муз. У. Тхабисимова

«Кукушка» сл. К. Жанэ, муз. К. Туко

«Каждый занят своим делом» сл. К. Жанэ, муз. Ю. Чирга

Музыкально-ритмические движения Беседы. Игры. Танцы**I квартал**

«Поиграем» сл. Р. Махоша, муз. Ю. Чирга

«Таней чабана», адыгейский ольклорный танец.

Беседа о характере и содержании танца

14 «

II квартал

Волчок», адыгейская детская игра

«Зафак», адыгейский национальный танец

Беседа об особенностях танца, описание костюмов

III квартал

«Танец пахарей», адыгейский фольклорный танец.

Беседа о содержании, характере танца.

Описание костюма к танцу «Жмурки»

Беседа о национальной игре

IV квартал

«Удж-хурай», круговой хороводный адыгейский танец

Беседа о содержании, смысле и особенностях танца, о костюмах к танцу

«Лебеди и просо», национальная детская игра.

14 «

Муниципальное бюджетное дошкольное образовательное учреждение
«Детский сад общеразвивающего вида № 14»

СОЛНЫШКО



Рабочая программа
ИЗОБРАЗИТЕЛЬНАЯ
ДЕЯТЕЛЬНОСТЬ

ЦЕЛИ И ЗАДАЧИ УЧЕБНОГО КУРСА «ИЗОБРАЗИТЕЛЬНАЯ ДЕЯТЕЛЬНОСТЬ»

Изобразительная деятельность направлена на:

- развитие интереса к различным видам изобразительной деятельности; совершенствование умений в рисовании, лепке, аппликации, прикладном творчестве;
- воспитание эмоциональной отзывчивости при восприятии произведений изобразительного искусства;
- воспитание желания и умения взаимодействовать со сверстниками при создании коллективных работ.

МЕСТО УЧЕБНОГО КУРСА «ИЗОБРАЗИТЕЛЬНАЯ ДЕЯТЕЛЬНОСТЬ» В УЧЕБНОМ ПЛАНЕ

Согласно учебному плану МБДОУ № 14 «Солнышко» пгт. Яблоновский содержание воспитательно-образовательной деятельности по реализации учебного курса «Изобразительная деятельность» реализуется:

- в рамках организованной образовательной деятельности – 2 занятия в неделю рисованием, лепкой и аппликацией;
- в образовательной деятельности в ходе режимных моментов;
- в самостоятельной деятельности детей в центре активности «Творчество».

ПРОМЕЖУТОЧНЫЕ ПРЕДМЕТНЫЕ ОБРАЗОВАТЕЛЬНЫЕ РЕЗУЛЬТАТЫ ОСВОЕНИЯ УЧЕБНОГО КУРСА «ИЗОБРАЗИТЕЛЬНАЯ ДЕЯТЕЛЬНОСТЬ»

Промежуточные предметные образовательные результаты приобщения к изобразительной деятельности в Целевом разделе данной книги.

Тематические блоки	Страницы
Рисование	С. 29
Лепка	С. 29
Аппликация	С. 29

СОДЕРЖАНИЕ ОБРАЗОВАТЕЛЬНО-ВОСПИТАТЕЛЬНОЙ ДЕЯТЕЛЬНОСТИ

Содержание изобразительной деятельности соответствует содержанию образовательной деятельности ФОП ДО, представленному в Содержательном разделе данной книги.

Тематические блоки	Страницы
Рисование	С. 108
- предметное рисование	С. 109

14 «

Тематические блоки	Страницы
- сюжетное рисование	С. 109
- декоративное рисование	С. 110
Лепка	С. 110–111
Аппликация	С. 111
Прикладное творчество	С. 111

**ТЕМАТИЧЕСКОЕ ПЛАНИРОВАНИЕ УЧЕБНОГО КУРСА
«ИЗОБРАЗИТЕЛЬНАЯ ДЕЯТЕЛЬНОСТЬ»**

Вид деятельности	Занятий в год
Рисование	36
Лепка	18
Аппликация	18
ИТОГО	72

33.3. Примерный перечень произведений изобразительного искусства.

33.3.4. От 5 до 6 лет.

Иллюстрации, репродукции картин: Ф.А. Васильев «Перед дождем»; И.Е. Репин «Осенний букет»; А.А. Пластов «Первый снег»; И.Э. Грабарь «Февральская лазурь»; Б.М. Кустодиев «Масленица»; Ф.В. Сычков «Катание с горы зимой»; И.И. Левитан «Березовая роща», «Зимой в лесу»; Т.Н. Яблонская «Весна»; В.Т. Тимофеев «Девочка с ягодами»; И.И. Машков «Натюрморт. Фрукты на блюде»; Ф.П. Толстой «Букет цветов, бабочка и птичка»; И.Е. Репин «Стрекоза»; В.М. Васнецов «Ковер-самолет».

Иллюстрации к книгам: И.Я. Билибин «Сестрица Алёнушка и братец Иванушка», «Царевна-лягушка», «Василиса Прекрасная».

14 «

Муниципальное бюджетное дошкольное образовательное учреждение
«Детский сад общеразвивающего вида № 14»

СОЛНЫШКО



Рабочая программа
**КОНСТРУКТИВНО-
МОДЕЛЬНАЯ
ДЕЯТЕЛЬНОСТЬ**

ЦЕЛИ И ЗАДАЧИ УЧЕБНОГО КУРСА «КОНСТРУКТИВНО-МОДЕЛЬНАЯ ДЕЯТЕЛЬНОСТЬ»

Конструктивно-модельная деятельность направлена на:

- приобщение к конструированию;
- развитие интереса к конструктивной деятельности, знакомство с различными видами конструкторов;
- воспитание умения работать коллективно, объединять свои поделки в соответствии с общим замыслом, договариваться, кто какую часть работы будет выполнять.

МЕСТО УЧЕБНОГО КУРСА «КОНСТРУКТИВНО-МОДЕЛЬНАЯ ДЕЯТЕЛЬНОСТЬ» В УЧЕБНОМ ПЛАНЕ

Согласно учебному плану МБДОУ № 14 «Солнышко» пгт. Яблоновский содержание воспитательно-образовательной деятельности по реализации учебного курса «Конструирование» реализуется:

- в рамках организованной образовательной деятельности – 1 занятия в неделю;
- в процессе взаимодействия взрослого с детьми в свободное от занятий время; - в самостоятельной деятельности детей.

ПРОМЕЖУТОЧНЫЕ ПРЕДМЕТНЫЕ ОБРАЗОВАТЕЛЬНЫЕ РЕЗУЛЬТАТЫ ОСВОЕНИЯ УЧЕБНОГО КУРСА «КОНСТРУКТИВНО-МОДЕЛЬНАЯ ДЕЯТЕЛЬНОСТЬ»

Промежуточные предметные образовательные результаты конструктивно-модельной деятельности в Целевом разделе данной книги на С. 29.

СОДЕРЖАНИЕ ОБРАЗОВАТЕЛЬНО-ВОСПИТАТЕЛЬНОЙ ДЕЯТЕЛЬНОСТИ

Содержание конструктивно-модельной деятельности соответствует содержанию образовательной деятельности ФОП ДО, представленному на С. 112 Содержательного раздела данной книги.

ТЕМАТИЧЕСКОЕ ПЛАНИРОВАНИЕ УЧЕБНОГО КУРСА «КОНСТРУКТИВНО-МОДЕЛЬНАЯ ДЕЯТЕЛЬНОСТЬ»

Вид деятельности	Учебных недель
Конструирование из строительного материала	
Конструирование из деталей конструкторов	

Робототехника	
---------------	--

Муниципальное бюджетное дошкольное образовательное учреждение
«Детский сад общеразвивающего вида № 14»

СОЛНЫШКО



Рабочая программа
**МУЗЫКАЛЬНАЯ
ДЕЯТЕЛЬНОСТЬ**

ЦЕЛИ И ЗАДАЧИ УЧЕБНОГО КУРСА «МУЗЫКАЛЬНАЯ ДЕЯТЕЛЬНОСТЬ»

Музыкальная деятельность направлена на:

- приобщение к музыкальному искусству;
- развитие предпосылок ценностно-смыслового восприятия и понимания музыкального искусства;
- формирование основ музыкальной культуры,
- ознакомление с элементарными музыкальными понятиями, жанрами;
- воспитание эмоциональной отзывчивости при восприятии музыкальных произведений;
- развитие музыкальных способностей: поэтического и музыкального слуха, чувства ритма, музыкальной памяти; формирование песенного, музыкального вкуса;
- воспитание интереса к музыкально-художественной деятельности, совершенствование умений в этом виде деятельности;
- развитие детского музыкально-художественного творчества, реализация самостоятельной творческой деятельности детей;
- удовлетворение потребности в самовыражении.

МЕСТО УЧЕБНОГО КУРСА «МУЗЫКАЛЬНАЯ ДЕЯТЕЛЬНОСТЬ» В УЧЕБНОМ ПЛАНЕ

Согласно учебному плану МБДОУ № 14 «Солнышко» пгт. Яблоновский содержание воспитательно-образовательной деятельности по реализации учебного курса «Музыкальная деятельность» осуществляется:

- в рамках организованной образовательной деятельности – 2 занятия в неделю;
- в образовательной деятельности в ходе режимных моментов;
- в самостоятельной деятельности детей в центре активности «Музыка».

ПРОМЕЖУТОЧНЫЕ ПРЕДМЕТНЫЕ ОБРАЗОВАТЕЛЬНЫЕ РЕЗУЛЬТАТЫ

ОСВОЕНИЯ УЧЕБНОГО КУРСА «МУЗЫКАЛЬНАЯ ДЕЯТЕЛЬНОСТЬ»

Промежуточные предметные образовательные результаты музыкальной деятельности в Целевом разделе данной книги (С. 30).

СОДЕРЖАНИЕ ОБРАЗОВАТЕЛЬНО-ВОСПИТАТЕЛЬНОЙ ДЕЯТЕЛЬНОСТИ

Содержание музыкальной деятельности соответствует содержанию образовательной деятельности ФООП ДО, представленному в Содержательном разделе данной книги.

Тематические блоки	Страницы
Слушание	С. 112
Пение	С. 112
Песенное творчество	С. 112
Музыкально-ритмические движения	С. 112–113
Музыкально-игровое и танцевальное творчество	С. 113
Игра на детских музыкальных инструментах	С. 113
Досуговая деятельность для реализации музыкально-творческих способностей ребёнка	С. 113

ТЕМАТИЧЕСКОЕ ПЛАНИРОВАНИЕ УЧЕБНОГО КУРСА «МУЗЫКАЛЬНАЯ ДЕЯТЕЛЬНОСТЬ»

№ занятия	Слушание	Пение	Музыкально-ритмические движения	Музыкально-игровое, песенное и танцевальное творчество	Игра на детских музыкальных инструментах
1.					
2.					
3.					
4.					
5.	ИНТЕГРИРОВАННОЕ ЗАНЯТИЕ				
6.					
7.					
8.					
9.	ИНТЕГРИРОВАННОЕ ЗАНЯТИЕ				
10.					
11.					
12.					
13.					
14.					
15.					

№ занятия	Слушание	Пение	Музыкально-ритмические движения	Музыкально-игровое, песенное и танцевальное творчество	Игра на детских музыкальных инструментах
------------------	-----------------	--------------	--	---	---

16.					
17.					
18.					
19.					
20.	ТЕМАТИЧЕСКОЕ ЗАНЯТИЕ				
21.					
22.					
23.					
24.					
25.					
26.	МУЗЫКАЛЬНЫЕ ЗАГАДКИ				
27.					
28.					
29.	ТЕМАТИЧЕСКОЕ ЗАНЯТИЕ				
30.					
31.					
32.					
33.	ТЕМАТИЧЕСКОЕ ЗАНЯТИЕ				
34.					
35.					
36.					
37.					
38.	ТЕМАТИЧЕСКОЕ ЗАНЯТИЕ				
39.					
40.					
41.					
42.					
43.					
44.					
45.					
46.					
№ занятия	Слушание	Пение	Музыкально-ритмические движения	Музыкально-игровое, песенное и танцевальное	Игра на детских музыкальных

				творчество	инструментал х
47.	ТЕМАТИЧЕСКОЕ ЗАНЯТИЕ				
48.					
49.					
50.					
51.					
52.	ТЕМАТИЧЕСКОЕ ЗАНЯТИЕ				
53.					
54.					
55.					
56.					
57.					
58.					
59.					
60.	ТЕМАТИЧЕСКОЕ ЗАНЯТИЕ				
61.					
62.					
63.					
64.					
65.					
66.					
67.					
68.	Итоговое занятие				
69-72	Резервные занятия				



33.2. Примерный перечень музыкальных произведений.

33.2.7. От 5 лет до 6 лет.

Слушание. «Зима», муз. П. Чайковского, сл. А. Плещеева; «Осенняя песня», из цикла «Времена года» П. Чайковского; «Полька»; муз. Д. Львова-Компанейца, сл. З. Петровой; «Моя Россия», муз. Г. Струве, сл. Н. Соловьевой; «Детская полька», муз. М. Глинки; «Жаворонок», муз. М. Глинки; «Мотылек», муз. С. Майкапара; «Пляска птиц», «Колыбельная», муз. Н. Римского-Корсакова. **Пение.**

Упражнения на развитие слуха и голоса. «Ворон», рус. нар. песня, обраб. Е. Тиличевой; «Андрей-воробей», рус. нар. песня, обр. Ю. Слонова; «Бубенчики», «Гармошка», муз. Е. Тиличевой; «Паровоз», «Барабан», муз. Е. Тиличевой, сл. Н. Найденовой.

Песни. «К нам гости пришли», муз. А. Александрова, сл. М. Ивенсен; «Огороднаяхороводная», муз. Б. Можжевелова, сл. Н. Пассовой; «Голубые санки», муз. М. Иорданского, сл. М. Клоковой; «Гуси-гусенята», муз. А. Александрова, сл. Г. Бойко; «Рыбка», муз. М. Красева, сл. М. Клоковой.

Песенное творчество.

Произведения. «Колыбельная», рус. нар. песня; «Марш», муз. М. Красева; «Дилидили! Бом! Бом!», укр. нар. песня, сл. Е. Макшанцевой; Потешки, дразнилки, считалки и другие рус. нар. попевки.

Музыкально-ритмические движения.

Упражнения. «Шаг и бег», муз. Н. Надененко; «Плавные руки», муз. Р. Глиэра («Вальс», фрагмент); «Кто лучше скачет», муз. Т. Ломовой; «Росинки», муз. С. Майкапара.

Упражнения с предметами. «Упражнения с мячами», муз. Т. Ломовой; «Вальс», муз. Ф. Бургмюллера.

Этюды. «Тихий танец» (тема из вариаций), муз. В. Моцарта.

Танцы и пляски. «Дружные пары», муз. И. Штрауса («Полька»); «Приглашение», рус. нар. мелодия «Лен», обраб. М. Раухвергера; «Круговая пляска», рус. нар. мелодия, обр. С. Разоренова.

Характерные танцы. «Матрешки», муз. Б. Мокроусова; «Пляска Петрушек», «Танец Снегурочки и снежинок», муз. Р. Глиэра.

Хороводы. «Урожайная», муз. А. Филиппенко, сл. О. Волгиной; «Новогодняя хороводная», муз. С. Шайдар; «Пошла млада за водой», рус. нар. песня, обраб. В. Агафонникова.

Музыкальные игры.

Игры. «Не выпустим», муз. Т. Ломовой; «Будь ловким!», муз. Н. Ладухина; «Ищи игрушку», «Найди себе пару», латв. нар. мелодия, обраб. Т. Попатенко.

14 «

Игры с пением. «Колпачок», «Ворон», рус. нар. песни; «Зайка», рус. нар. песня, обраб. Н. Римского-Корсакова; «Как на тоненький ледок», рус. нар. песня, обраб. А. Рубца.

Музыкально-дидактические игры.

Развитие звуковысотного слуха. «Музыкальное лото», «Ступеньки», «Где мои детки?», «Мама и детки».

Развитие чувства ритма. «Определи по ритму», «Ритмические полоски», «Учись танцевать», «Ищи».

Развитие тембрового слуха. «На чем играю?», «Музыкальные загадки», «Музыкальный домик».

Развитие диатонического слуха. «Громко, тихо запоем», «Звонящие колокольчики».

Развитие восприятия музыки и музыкальной памяти. «Будь внимательным», «Буратино», «Музыкальный магазин», «Времена года», «Наши песни».

Инсценировки и музыкальные спектакли. «Где был, Иванушка?», рус. нар. мелодия, обраб. М. Иорданского; «Моя любимая кукла», автор Т. Коренева; «Полянка» (музыкальная игра-сказка), муз. Т. Вилькорейской.

Развитие танцевально-игрового творчества «Я поляю, поляю лук», муз. Е. Тиличевой; «Вальс кошки», муз. В. Золотарева; «Гори, гори ясно!», рус. нар. мелодия, обраб. Р. Рустамова; «А я по лугу», рус. нар. мелодия, обраб. Т. Смирновой.

Игра на детских музыкальных инструментах. «Дон-дон», рус. нар. песня, обраб. Р. Рустамова; «Гори, гори ясно!», рус. нар. мелодия; «Часики», муз. С. Вольфензона.

Муниципальное бюджетное дошкольное образовательное учреждение
«Детский сад общеразвивающего вида № 14»

СОЛНЫШКО



Рабочая программа
ТЕАТРАЛИЗОВАННАЯ
ИГРА

ЦЕЛИ И ЗАДАЧИ УЧЕБНОГО КУРСА «ТЕАТРАЛИЗОВАННАЯ ИГРА»

Театрализованная игра направлена на:

- формирование навыков театральной культуры;
- воспитание любви к театру;
- развитие самостоятельности детей в организации театрализованных игр.

МЕСТО УЧЕБНОГО КУРСА «ТЕАТРАЛИЗОВАННАЯ ИГРА» В УЧЕБНОМ ПЛАНЕ

Согласно учебному плану МБДОУ № 14 «Солнышко» пгт. Яблоновский содержание воспитательно-образовательной деятельности по реализации учебного курса «Театрализованные игры» осуществляется в совместной творческой деятельности детей и взрослых и в самостоятельной театрально-художественной деятельности детей.

Формы работы	Виды занятий	Количество занятий
Совместная творческая деятельность детей и взрослых	театрализованная игра	1 раз в неделю
	чтение в лицах в рамках реализации курса «Приобщение к художественной литературе»	1 раз в месяц
	музей кукол	
	театрализованная игра на праздниках	в зависимости от праздника и в соответствии с календарным планом реализации Рабочей программы воспитания
Активный отдых	театрализованный досуг	1 раз в месяц
	посещение театра совместно с родителями	1 раз в квартал
Самостоятельная театральнохудожественная деятельность	театральные игры в повседневной жизни	Ежедневно
	мини-игры на других занятиях	Ежедневно
	мини-игры на музыкальных занятиях	Ежедневно

ПРОМЕЖУТОЧНЫЕ ПРЕДМЕТНЫЕ ОБРАЗОВАТЕЛЬНЫЕ РЕЗУЛЬТАТЫ ОСВОЕНИЯ УЧЕБНОГО КУРСА «ТЕАТРАЛИЗОВАННАЯ ИГРА»

Промежуточные предметные образовательные результаты музыкальной деятельности в Целевом разделе данной книги (С. 30).

СОДЕРЖАНИЕ ОБРАЗОВАТЕЛЬНО-ВОСПИТАТЕЛЬНОЙ ДЕЯТЕЛЬНОСТИ

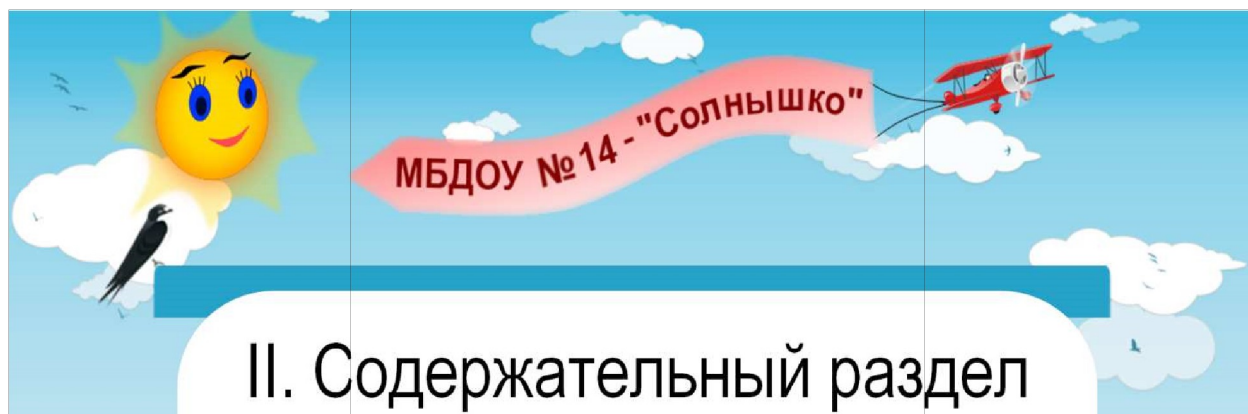
Содержание театрализованной деятельности соответствует содержанию образовательной деятельности ФОП ДО, представленному на С. 113 Содержательного раздела данной книги.

ТЕМАТИЧЕСКОЕ ПЛАНИРОВАНИЕ УЧЕБНОГО КУРСА «ТЕАТРАЛИЗОВАННАЯ ИГРА»

Временной план театрализованной игры

Длительность театрализованной игры в старшей группе от 10 до 25–30 минут.
Примерный хронометраж театрализованной игры

Этапы	Продолжительность
Вводная часть: презентация театрализованной игры	2–3 минуты
Объяснение правил и распределение ролей	1–3 минуты
Проведение театрализованной игры	5–15 минут
Заключение	2–3 минуты



2.5 ОБРАЗОВАТЕЛЬНАЯ ОБЛАСТЬ «ФИЗИЧЕСКОЕ РАЗВИТИЕ»

2.5.1 ЦЕЛИ И ЗАДАЧИ ФИЗИЧЕСКОГО РАЗВИТИЯ



Физическое развитие включает:

- приобретение опыта в двигательной деятельности детей, в том числе связанной с выполнением упражнений, направленных на развитие таких физических качеств, как координация и гибкость; способствующих правильному формированию опорно-двигательной системы организма, развитию равновесия, координации движения, крупной и мелкой моторики обеих рук, а также с правильным, не наносящим ущерба организму, выполнением основных движений (ходьба, бег, мягкие прыжки, повороты в обе стороны);
- формирование начальных представлений о некоторых видах спорта, овладение подвижными играми с правилами;
- становление целенаправленности и саморегуляции в двигательной сфере;
- становление ценностей здорового образа жизни, овладение его элементарными нормами и правилами (в питании, двигательном режиме, закаливании, при формировании полезных привычек и др.).



22.6. От 5 лет до 6 лет.

22.6.1. Основные задачи образовательной деятельности в области физического развития:

обогащать двигательный опыт, создавать условия для оптимальной двигательной деятельности, развивая умения осознанно, технично, точно, активно выполнять упражнения основной гимнастики, осваивать спортивные упражнения, элементы спортивных игр, элементарные туристские навыки; развивать психофизические качества, координацию, мелкую моторику ориентировку в пространстве, равновесие, точность и меткость, воспитывать самоконтроль и само-

14 «

стоятельность, проявлять творчество при выполнении движений и в подвижных играх, соблюдать правила в подвижной игре, взаимодействовать в команде; воспитывать патриотические чувства и нравственно-волевые качества в подвижных и спортивных играх, формах активного отдыха; продолжать развивать интерес к физической культуре, формировать представления о разных видах спорта и достижениях российских спортсменов; укреплять здоровье ребёнка, формировать правильную осанку, укреплять опорно-двигательный аппарат, повышать иммунитет средствами физического воспитания; расширять представления о здоровье и его ценности, факторах на него влияющих,

оздоровительном воздействии физических упражнений, туризме как форме активного отдыха; воспитывать бережное и заботливое отношение к своему здоровью и здоровью окружающих, осознанно соблюдать правила здорового образа жизни и безопасности в двигательной деятельности и во время туристских прогулок и экскурсий.

22.8. Решение совокупных задач воспитания в рамках образовательной области «Физическое развитие» направлено на приобщение детей к ценностям «Жизнь», «Здоровье», что предполагает:

воспитание осознанного отношения к жизни как основоположной ценности и здоровью как совокупности физического, духовного и социального благополучия человека; формирование у ребёнка возрастосообразных представлений и знаний в области физической культуры, здоровья и безопасного образа жизни; становление эмоционально-ценностного отношения к здоровому образу жизни, физическим упражнениям, подвижным играм, закаливанию организма, гигиеническим нормам и правилам; воспитание активности, самостоятельности, самоуважения, коммуникабельности, уверенности и других личностных качеств; приобщение детей к ценностям, нормам и знаниям физической культуры в целях их физического развития и саморазвития; формирование у ребёнка основных гигиенических навыков, представлений о здоровом образе жизни.

2.5.2 СОДЕРЖАНИЕ ОБРАЗОВАТЕЛЬНО-ВОСПИТАТЕЛЬНОЙ ДЕЯТЕЛЬНОСТИ

2.5.2.1 Содержание образовательной деятельности ФОП ДО

22.6.2. Содержание образовательной деятельности. Педагог совершенствует двигательные умения и навыки, развивает психофизические качества, обогащает двигательный опыт детей разнообразными физическими упражнениями,

поддерживает детскую инициативу. Закрепляет умение осуществлять самоконтроль и оценку качества выполнения упражнений другими детьми; создает условия для освоения элементов спортивных игр, использует игры-эстафеты; поощряет осознанное выполнение упражнений и соблюдение правил в подвижных играх; поддерживает предложенные детьми варианты их усложнения; поощряет проявление нравственно-волевых качеств, дружеских взаимоотношения со сверстниками.

Педагог уточняет, расширяет и закрепляет представления о здоровье и здоровом образе жизни, начинает формировать элементарные представления о разных формах активного отдыха, включая туризм, способствует формированию навыков безопасного



поведения в двигательной деятельности. Организует для детей и родителей (законных представителей) туристские прогулки и экскурсии, физкультурные праздники и досуги с соответствующей тематикой.

1) Основная гимнастика (основные движения, общеразвивающие упражнения, ритмическая гимнастика и строевые упражнения).

Основные движения:

бросание, катание, ловля, метание: прокатывание мяча по гимнастической скамейке, направляя его рукой (правой и левой); прокатывание обруча, бег за ним и ловля; прокатывание набивного мяча; передача мяча друг другу стоя и сидя, в разных построениях; перебрасывание мяча друг другу и ловля его разными способами стоя и сидя, в разных построениях; отбивание мяча об пол на месте 10 раз; ведение мяча 5-6 м; метание в цель одной и двумя руками снизу и из-за головы; метание вдаль предметов разной массы (мешочки, шишки, мячи и другие); перебрасывание мяча из одной руки в другую; подбрасывание и ловля мяча одной рукой 4-5 раз подряд; перебрасывание мяча через сетку, забрасывание его в баскетбольную корзину; ползание, лазанье: ползание на четвереньках, разными способами (с опорой на ладони и колени, на ступни и ладони, предплечья и колени), ползание на четвереньках по прямой, толкая головой мяч (3-4 м), «змейкой» между кеглями; переползание через несколько предметов подряд, под дугами, в туннеле; ползание на животе; ползание по ска-

14 «

мейке с опорой на предплечья и колени; ползание на четвереньках по скамейке назад; проползание под скамейкой; лазанье по гимнастической стенке чередующимся шагом;

ходьба: ходьба обычным шагом, на носках, на пятках, с высоким подниманием колен, приставным шагом в сторону (направо и налево), в полуприседе, мелким и широким шагом, перекатом с пятки на носок, гимнастическим шагом, с закрытыми глазами 3-4 м; ходьба «змейкой» без ориентиров; в колонне по одному и по два вдоль границ зала, обозначая повороты;

бег: бег в колонне по одному, «змейкой», с перестроением на ходу в пары, звенья, со сменой ведущих; бег с пролезанием в обруч; с ловлей и увертыванием; высоко поднимая колени; между расставленными предметами; группами, догоняя убегающих, и убегая от ловящих; в заданном темпе, обегая предметы; мелким и широким шагом; непрерывный бег 1,5-2 мин; медленный бег 250-300 м; быстрый бег 10 м 2-3-4 раза; челночный бег 2x10 м, 3x10 м; пробегание на скорость 20 м; бег под вращающейся

скакалкой; прыжки: подпрыгивание на месте одна нога вперед – другая назад, ноги скрестно –

ноги врозь; на одной ноге; подпрыгивание с хлопками перед собой, над головой, за спиной; подпрыгивание с ноги на ногу, продвигаясь вперед через начерченные линии, из кружка в кружок; перепрыгивание с места предметы высотой 30 см; спрыгивание с высоты в обозначенное место; подпрыгивание на месте 30-40 раз подряд 2 раза; подпрыгивание на одной ноге 10-15 раз; прыжки на двух ногах с продвижением вперед на 3-4 м; на одной ноге (правой и левой) 2-2,5 м; перепрыгивание боком невысокие препятствия (шнур, канат, кубик); впрыгивание на возвышение 20 см двумя ногами; прыжки в длину с места; в высоту с разбега; в длину с разбега; прыжки со скакалкой: перешагивание и прыжки через неподвижную скакалку (высота 3-5 см); перепрыгивание через скакалку с одной ноги на другую с места, шагом и бегом; прыжки через скакалку на двух ногах, через вращающуюся скакалку; упражнения в равновесии: ходьба по шнуру прямо и зигзагообразно, приставляя

пятку одной ноги к носку другой; стойка на гимнастической скамье на одной ноге; поднимание на носки и опускание на всю стопу, стоя на скамье; пробегание по скамье; ходьба навстречу и расхождение вдвоем на лежащей на полу доске; ходьба по узкой рейке гимнастической скамейки (с поддержкой); приседание после бега на носках, руки в стороны; кружение парами, держась за руки; «ласточка».

Педагог продолжает обучать разнообразным физическим упражнениям, которые дети самостоятельно и творчески используют в игровой и повседневной деятельности.

Общеразвивающие упражнения:

упражнения для кистей рук, развития и укрепления мышц рук и плечевого пояса: поднимание рук вперед, в стороны, вверх, через стороны вверх (одновременно, поочередно, последовательно); махи руками вперед-назад с хлопком впереди и сзади себя; перекладывание предмета из одной руки в другую впереди и сзади себя; поднимание рук со сцепленными в замок пальцами (кисти повернуть тыльной стороной внутрь); сжатие и разжатие кистей; упражнения для развития и укрепления мышц спины и гибкости позвоночника:

поднимание рук вверх и опускание вниз, стоя у стены, касаясь её затылком, лопатками и ягодицами или лежа на спине; наклоны вперед, касаясь ладонями пола, наклоны вправо и влево; поднимание ног, сгибание и разгибание и скрещивание их из исходного положения лежа на спине; упражнения для развития и укрепления мышц ног и брюшного пресса: приседание,

обхватывая колени руками; махи ногами; поочередное поднимание и опускание ног из положения лежа на спине, руки в упоре; захватывание предметов ступнями и пальцами ног и перекладывание их с места на место.

Педагог поддерживает стремление детей выполнять упражнения с разнообразными предметами (гимнастической палкой, обручем, мячом, скакалкой и другими). Подбирает упражнения из разнообразных исходных положений: сидя, лежа на спине, боку, животе, стоя на коленях, на четвереньках, с разным положением рук и ног (стоя ноги вместе, врозь; руки вниз, на пояс, перед грудью, за спиной). Педагог поддерживает инициативу, самостоятельность и поощряет комбинирование и придумывание детьми новых общеразвивающих упражнений.

Разученные упражнения включаются в комплексы утренней гимнастики и другие формы физкультурно-оздоровительной работы.

Ритмическая гимнастика: музыкально-ритмические упражнения и комплексы общеразвивающих упражнений (ритмической гимнастики) педагог включает в содержание физкультурных занятий, некоторые из упражнений в физкультминутки, утреннюю гимнастику, различные формы активного отдыха и подвижные игры. Рекомендуемые упражнения: ходьба и бег в соответствии с общим характером музыки, в разном темпе, на высоких полупальцах, на носках, пружинящим, топающим шагом, «с каблука», вперед и назад (спиной), с высоким подниманием колена (высокий шаг) с ускорением и замедлением темпа легкий ритмичный бег на носках, различные виды галопа (прямой галоп, боковой галоп, кружение); подскоки на месте и с продвижением

вперед, вокруг себя, в сочетании с хлопками и бегом, кружение по одному и в парах, комбинации из двух-трех освоенных движений.

Строевые упражнения:

педагог продолжает обучение детей строевым упражнениям: построение по росту, поддерживая равенство в колонне, шеренге; построение в колонну по одному, в шеренгу, в круг; перестроение в колонну по три, в две шеренги на месте и при передвижении; размыкание в колонне на вытянутые вперед руки, в шеренге на вытянутые руки в стороны; повороты налево, направо, кругом переступанием и прыжком; ходьба «змейкой», расхождение из колонны по одному в разные стороны с последующим слиянием в пары.

2) Подвижные игры: педагог продолжает закреплять и совершенствовать основные движения детей в сюжетных и несюжетных подвижных играх, в играх с элементами соревнования, играх-эстафетах, оценивает качество движений и поощряет соблюдение правил, помогает быстро ориентироваться в пространстве, наращивать и удерживать скорость, проявлять находчивость, целеустремленность.

Педагог обучает взаимодействию детей в команде, поощряет оказание помощи и взаимовыручки, инициативы при организации игр с небольшой группой сверстников, младшими детьми; воспитывает и поддерживает проявление нравственно-волевых качеств, самостоятельности и сплоченности, чувства ответственности за успехи команды, стремление к победе, стремление к преодолению трудностей; развивает творческие способности, поддерживает инициативу детей в играх (выбор игр, придумывание новых вариантов, комбинирование движений). Способствует формированию духовнонравственных качеств, основ патриотизма и гражданской идентичности в подвижных играх.

3) Спортивные игры: педагог обучает детей элементам спортивных игр, которые проводятся в спортивном зале или на спортивной площадке в зависимости от имеющихся условий и оборудования, а также региональных и климатических особенностей.

Городки: бросание биты сбоку, выбивание городка с кона (5-6 м) и полукона (2-3 м); знание 3-4 фигур.

Элементы баскетбола: перебрасывание мяча друг другу от груди; ведение мяча правой и левой рукой; забрасывание мяча в корзину двумя руками от груди; игра по упрощенным правилам.

Бадминтон: отбивание волана ракеткой в заданном направлении; игра с педагогом.

Элементы футбола: отбивание мяча правой и левой ногой в заданном направлении; ведение мяча ногой между и вокруг предметов; отбивание мяча о стенку; передача мяча ногой друг другу (3-5 м); игра по упрощенным правилам.

4) Спортивные упражнения: педагог обучает детей спортивным упражнениям на прогулке или во время физкультурных занятий на свежем воздухе в зависимости от условий: наличия оборудования и климатических условий региона.

Катание на санках: по прямой, со скоростью, с горки, подъем с санками в гору, с торможением при спуске с горки.

Катание на двухколесном велосипеде, самокате: по прямой, по кругу, с разворотом, с разной скоростью; с поворотами направо и налево, соблюдая правила безопасного передвижения.

5) Формирование основ здорового образа жизни: педагог продолжает уточнять и расширять представления детей о факторах, положительно влияющих на здоровье (правильное питание, выбор полезных продуктов, занятия физкультурой, прогулки на свежем воздухе). Формировать представления о разных видах спорта (футбол, хоккей, баскетбол, бадминтон, плавание, фигурное катание, художественная и спортивная гимнастика, лыжный спорт и другие) и выдающихся достижениях российских спортсменов, роли физкультуры и спорта для укрепления здоровья. Уточняет и расширяет представления о правилах безопасного поведения в двигательной деятельности (при активном беге, прыжках, взаимодействии с партнером, в играх и упражнениях с мячом, гимнастической палкой, скакалкой, обручем, предметами, пользовании спортивным инвентарем и оборудованием) и учит их соблюдать в ходе туристских прогулок. Продолжает воспитывать заботливое отношение к здоровью своему и окружающих (соблюдать чистоту и правила гигиены, правильно питаться, выполнять профилактические упражнения для сохранения и укрепления здоровья).

6) Активный отдых.

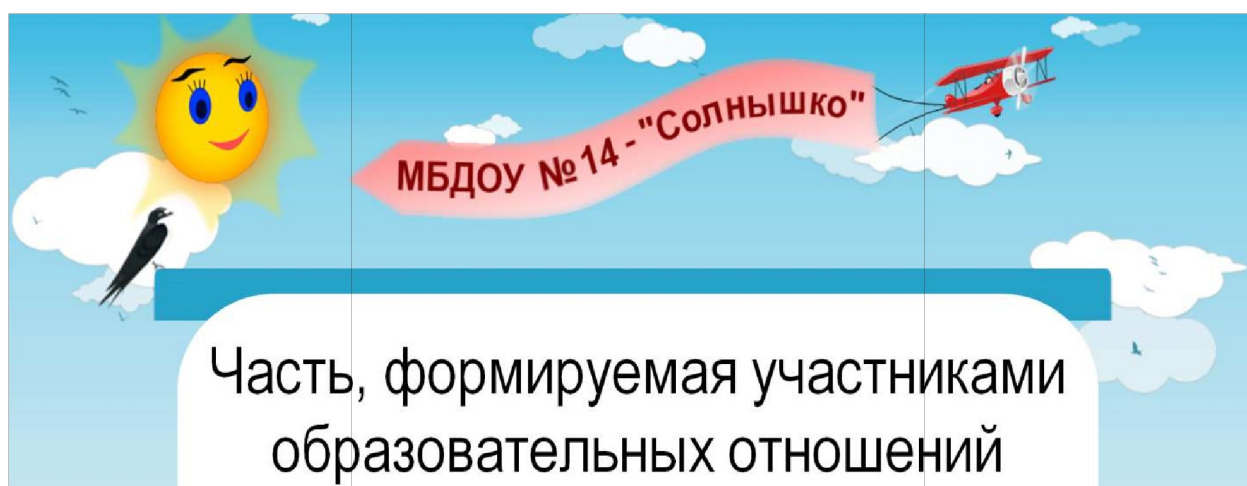
Физкультурные праздники и досуги: педагоги организуют праздники (2 раза в год, продолжительностью не более 1,5 часов). Содержание праздников составляют ранее освоенные движения, в том числе, спортивные и гимнастические упражнения, подвижные и спортивные игры.

Досуг организуется 1-2 раза в месяц во второй половине дня преимущественно на свежем воздухе, продолжительностью 30-40 минут. Содержание составляют: подвижные игры, игры-эстафеты, музыкально-ритмические упражнения, творческие задания.

Досуги и праздники могут быть направлены на решение задач приобщения к здоровому образу жизни, иметь социально-значимую и патриотическую тематику, посвящаться государственным праздникам, олимпиаде и другим спортивным событиям, включать подвижные игры народов России.

Дни здоровья: педагог проводит 1 раз в квартал. В этот день проводятся оздоровительные мероприятия и туристские прогулки.

Туристские прогулки и экскурсии. Педагог организует для детей непродолжительные пешие прогулки и экскурсии с постепенно удлиняющимися переходами – на стадион, в парк, на берег моря и другое. Время перехода в одну сторону составляет 30-40 минут, общая продолжительность не более 1,5-2 часов. Время непрерывного движения 20 минут, с перерывом между переходами не менее 10 минут. Педагог формирует представления о туризме как виде активного отдыха и способе ознакомления с природой и культурой родного края; оказывает помощь в подборе снаряжения (необходимых вещей и одежды) для туристской прогулки, организует наблюдение за природой, обучает ориентироваться на местности, соблюдать правила гигиены и безопасного поведения, осторожность в преодолении препятствий; организует с детьми разнообразные подвижные игры во время остановки.



2.5.2.2 Этнокультурное физическое образование дошкольников

Цель использования адыгейских национальных игр в воспитательно-образовательном процессе детского сада – приобщение детей:

- к национальным традициям,
- к особенностям национальной культуры адыгейского народа.

Примерное планирование адыгских национальных подвижных игр

I квартал	ЦылашкI («Комок шерсти») Хьакургъачь («Катание колеса»)
II квартал	Чэтыу шаклу («Кот-охотник») Хьамлащэ («Сказание на одной ноге»)
III квартал	КIэн («Альчики») Чьын («Волчок»)

IV квартал	ЧэрмэчэцI («Отбирание головных уборов») Пхъэ хьэрен («Ножные качели») Цырбыжь зау («Бой бузиной»)
-------------------	---

14 «

Муниципальное бюджетное дошкольное образовательное учреждение
«Детский сад общеразвивающего вида № 14

СОЛНЫШКО



Рабочая программа **ЗДРАВСТВУЙ!**

ЦЕЛИ И ЗАДАЧИ ФОРМИРОВАНИЯ НАЧАЛЬНЫХ ПРЕДСТАВЛЕНИЙ О ЗДОРОВОМ ОБРАЗЕ ЖИЗНИ

Цель программы «Здравствуй!» – сохранение и укрепление здоровья дошкольников.

Основные задачи:

- вызывать у дошкольников интерес к основам здоровья, позволив ощутить красоту и радость движения;
- формировать жизненно важные гигиенические умения, навыки и полезные привычки;
- обучить дошкольников доступным физкультурным знаниям, двигательным умениям и навыкам;
- добиваться того, чтобы каждый дошкольник чувствовал себя равноправным членом коллектива, был активным и общительным;
- воспитывать у детей любознательность, честность, творческую инициативу.

Достижение поставленных задач возможно при выполнении следующих **условий**:

- формирование у дошкольников положительной мотивации к двигательной деятельности;
- учёт готовности дошкольников к разным формам сотрудничества;
- эмоционально-стимулирующее общение воспитателя с дошкольниками и детей друг с другом;
- занимательность воспитательно-образовательного процесса;
- расширение возможности самостоятельного выбора в решении двигательных заданий;
- целенаправленная работа над основами культуры движений воспитанников.

МЕСТО В УЧЕБНОМ ПЛАНЕ

Вид оздоровления	Регулярность
Музыкальные уроки здоровья	1–2 раза в неделю
Оздоровительные паузы	ежедневно
Физкультурные занятия	1 раз в неделю
Утренняя зарядка	ежедневно
Корректирующая гимнастика	по расписанию
Закаливающие процедуры	ежедневно
Тонизирующие и витаминизированные напитки	по расписанию
Психологический тренинг	по расписанию

Вид оздоровления	Регулярность
Пальчиковая гимнастика	еженедельно
Игры здоровья	2 раза в год
Родительские семинары	ежемесячно
Диагностика здоровья	ежемесячно
Праздники	ежемесячно
Оздоровительные занятия для сотрудников	еженедельно
Консультативно-оздоровительные занятия для родителей	еженедельно

ПРОМЕЖУТОЧНЫЕ ПРЕДМЕТНЫЕ ОБРАЗОВАТЕЛЬНЫЕ РЕЗУЛЬТАТЫ

Ребенок должен знать или иметь представление:

- о связи движений (походка) и внутреннего состояния человека;
- о возможности развивать мышцы с помощью физических упражнений;
- о чистоте помещений;
- о пользе банной процедуры;
- о правилах закаливания организма;
- о загаре и правилах его получения;
- о гигиене носа;
- о прямом пути передачи инфекции (чихание);
- о пословицах про здоровье («До свадьбы заживет!»);
- о способах расслабления (релаксации);
- о дружеских отношениях между людьми;
- о существовании психологии;
- о простейших правилах оказания психологической помощи;
- о грубых словах, которые не следует произносить;
- о семи основных функциях человеческого организма (движение, продолжение рода, мышление, питание, дыхание, защита, речь);
- о правильной осанке и упражнениях для ее улучшения;
- о некоторых внешних признаках здоровья и болезни;
- о пользе прогулок после еды;
- о звуковых дыхательных играх;
- о сердечных сокращениях и пульсе;
- о первой помощи при травме;

- о правилах оказания первой помощи при солнечных ожогах домашними средствами;
- о правилах поведения в лесу;
- о необходимости обращаться ко взрослым при любых несчастных случаях;
- о свойствах воды (тушение огня).

Ребенок должен уметь:

- рисовать радугу;
- рисовать под музыку (техника эмоциональной живописи);
- рисовать свое тело и обрисовывать его контуры;
- рисовать автопортрет;
- рисовать углем;
- строить домик из кубиков и бумаги;
- находить свой пульс и подсчитывать его с помощью взрослых;
- делать упражнения для улучшения осанки;
- выполнять ряд движений («рыбка», «дельфин», «борьба на руках», «марш»);
- проводить разогревающую гимнастику;
- копировать движения животных и людей;
- держать осанку;
- играть в психологические, двигательные и дыхательные игры («Конструктор тела», «Звучалки», «Апчхи!», «Можно-нельзя», «Эхо», «Слуховое внимание», «Повторялки», «Изображалки», «Рифмы», «Последнее слово», «Хохоталки», «Здоровячок и хлюпик»);
- проводить сеансы расслабления (созерцание природы, самовнушение, произнесение звуков, водные процедуры);
- наблюдать за человеческим телом, по выражению лица определять настроение человека;
- концентрировать внимание;
- избирательно воспринимать рекламу продуктов питания в средствах массовой информации;
- уважительно относиться к хлебу;

- участвовать в звуковых дыхательных играх («Звуковые приемы», «Звуковые фигуры», «Озвученные движения», «Озвученные эмоции», «Гармошка», «Шарик», «Егорка»);
- проводить банную процедуру (делать мыльный массаж, пользоваться веником);
- проводить закаливание холодной водой;
- правильно загорать;
- правильно пользоваться личными вещами;
- играть в шумовом оркестре;
- петь в хоре;
- бережно и с любовью относиться к природе;
- бережно относиться к своему телу;
- оказывать посильную первую помощь при солнечном ожоге, неглубокой ране.

ДЕМОНСТРИРОВАТЬ И ПРОЯВЛЯТЬ

Способности и качества	Упражнения и навыки	Результаты	
		Мальчики	Девочки
Психологические			
Память	Заучивание строчек наизусть за месяц	80	80
Музыкальность	Чистое пение мелодии	Из 10–15 нот	Из 10–15 нот
Физические			
Дыхание	Звуковой тест	9 с	8 с
	Стрельба из трубочки	2 м	1,8 м
	Ныряние	12 с	10 с
	Дыхательный тест «Выносливость к кислороду»	10–11 раз	10 раз
	Объем дыхания	1,2 л	1,1 л
	Надувание воздушного шарика	40 с	45 с
Движение:			
Скорость	Бег (на 10 метров)	2,4 с	2,5 с
Гибкость	Наклоны вперед (сидя)	51–54 см	54–55 см
Прыгучесть	Прыжки в длину	106–120 см	103–108 см
Выносливость	Количество приседаний (за 30 с)	23	22
Реакция	Ловля вертикально падающей палки	50 см	60 см

Сила	Динамометрия кисти (правой/левой)	8,5 кг / 8 кг	7 кг / 6 кг
Координация	Маршевые и танцевальные движения, ловля мяча	Высокая	Высокая
Вестибулярный аппарат	Кружение вокруг себя	25 с	25 с

СОДЕРЖАНИЕ ОБРАЗОВАТЕЛЬНО-ВОСПИТАТЕЛЬНОЙ ДЕЯТЕЛЬНОСТИ

Первая тема. «Веселые движения»

Цель		Оптимизировать двигательную активность ребенка, формировать у него двигательную мотивацию.
Задачи	Знания	Знать семь двигательных качеств.
	Качества	Улучшать показатели двигательной функции.
	Навыки	Имитировать движения животных. Оценивать развитие своих двигательных качеств. Ежедневно делать зарядку. Заниматься гимнастикой.

Вторая тема. «Цветок здоровья»

Цель		Формировать у ребенка цельные представления о себе как о члене семьи.
Задачи	Знания	Знать, что рождение человека связано с соединением мужского и женского семени. Знать генеалогическое древо семьи. Осознавать свою половую принадлежность.
	Качества	Любить своих родственников.
	Навыки	Уметь играть. Уметь защищать девочек (для мальчиков). Уметь создать уют (для девочек).

Третья тема. «Волшебное зеркальце»

Цель		Научить ребенка любить себя, свой организм и окружающих людей.
Задачи	Знания	Знать, что от хороших или плохих слов зависит собственное здоровье и здоровье окружающих. Знать основные части тела.
	Качества	Иметь физиологическую, познавательную и социальную мотивацию здоровья. Повышать самооценку.

	Навыки	Уметь проводить психологическую самодиагностику. Изучать себя и свой организм. Изучать окружающих людей. Следить за своей речью, не произносить плохих слов. Рисовать.
--	---------------	--

Четвертая тема. «Полезная еда»

	Цель	Научить ребенка осознанно подходить к питанию.
Задачи	Знания	Знать, что часто рекламируют не самые полезные продукты. Знать отличия полезных и вредных продуктов.
	Качества	Улучшать функцию пищеварения.
	Навыки	Научиться противостоять телевизионной рекламе. Освоить ритуал приема пищи. Уметь готовить некоторые блюда.

Пятая тема. «Чудо-нос»

	Цель	Улучшить функции внешнего дыхания.
Задачи	Знания	Знать, что дыхание – основа жизни. Знать функции носа. Знать, что сигаретный дым вреден для здоровья.
	Качества	Улучшать основные показатели функции внешнего дыхания.
	Навыки	Освоить семь способов дыхательной гимнастики. Освоить технику психологического дыхательного настроя. Освоить дыхательные игры.

Шестая тема. «Вода и мыло»

	Цель	Обучить ребенка способам профилактики инфекционных заболеваний и основным гигиеническим навыкам.
Задачи	Знания	Знать о существовании микробов. Знать о прямом и непрямом пути передачи инфекции.
	Качества	Повышать иммунитет (снизить количество дней по простудным заболеваниям).
	Навыки	Правильно мыть руки. Уметь ухаживать за своей кожей. Проводить закаливающие процедуры. Владеть простейшими приемами самомассажа. Уметь пользоваться личными вещами.

Седьмая тема. «Целебные звуки»

	Цель	Научить ребенка петь и хорошо говорить.
Задачи	Знания	Знать основные звуки родного языка.
	Качества	Чисто петь. Иметь хорошее чувство ритма. Иметь четкую дикцию. Повышать эмоциональный тонус.
	Навыки	Уметь слушать звуки окружающей природы. Уметь сочинять песни. Проводить голосовую диагностику. Петь в хоре, участвовать в детских операх.

ТЕМАТИЧЕСКАЯ КАРТА

Месяц	Тема	Подтемы			
		1-я неделя	2-я неделя	3-я неделя	4-я неделя
Сентябрь	Первичная диагностика	Моя диагностика	Моя диагностика	Здравиада	
Октябрь	Веселые движения	Волшебство осанки	Волшебство расслабленности	Волшебство пульса	
Ноябрь	Семья	Волшебство дружбы	Волшебство строительства	Волшебство ходьбы	
Декабрь	Волшебное зеркальце	Волшебство рисунка	Волшебство игры	Волшебство исцеления от травм	
Январь	Полезная еда	Волшебство аппетита	Волшебство нормального веса	Волшебство красивой фигуры	
Февраль	Чудо-нос	Волшебство жары	Волшебство холода	Волшебство солнечного ветра	Праздник. Дыхательная игра «Звучалки»
Март	Вода и мыло	Волшебство здоровой кожи	Волшебство любви к природе	Волшебство целебных растений	
Апрель	Целебные звуки	Волшебство музыкального слуха	Волшебство чистого пения	Волшебство внимания	
Май	Заключительная диагностика		Здравиада	Моя диагностика	

Муниципальное бюджетное дошкольное образовательное учреждение
«Детский сад общеразвивающего вида № 14

СОЛНЫШКО



Рабочая программа
ФИЗИЧЕСКАЯ КУЛЬТУРА

ЦЕЛИ И ЗАДАЧИ УЧЕБНОГО КУРСА «ФИЗИЧЕСКАЯ КУЛЬТУРА»

Учебный курс «Физическая культура» направлен на:

- сохранение, укрепление и охрана здоровья детей;
- повышение умственной и физической работоспособности, предупреждение утомления; обеспечение гармоничного физического развития;
- совершенствование умений и навыков в основных видах движений;
- воспитание красоты, грациозности, выразительности движений;
- формирование правильной осанки;
- формирование потребности в ежедневной двигательной деятельности;
- развитие инициативы, самостоятельности и творчества в двигательной активности, способности к самоконтролю, самооценке при выполнении движений;
- развитие интереса к участию в подвижных и спортивных играх и физических упражнениях, активности в самостоятельной двигательной деятельности; интереса и любви к спорту.

МЕСТО УЧЕБНОГО КУРСА «ФИЗИЧЕСКАЯ КУЛЬТУРА» В УЧЕБНОМ ПЛАНЕ

Согласно учебному плану МБДОУ № 14 «Солнышко» пгт. Яблоновский содержание воспитательно-образовательной деятельности по реализации учебного курса «Физическая культура» осуществляется:

- в рамках организованной образовательной деятельности – 3 занятия в неделю, из которых 2 занятия в помещении и 1 занятие на улице;
- в образовательной деятельности в ходе режимных моментов; - в самостоятельной двигательной деятельности детей.

ПРОМЕЖУТОЧНЫЕ ПРЕДМЕТНЫЕ ОБРАЗОВАТЕЛЬНЫЕ РЕЗУЛЬТАТЫ ОСВОЕНИЯ УЧЕБНОГО КУРСА «ФИЗИЧЕСКАЯ КУЛЬТУРА»

Промежуточные предметные образовательные результаты формирования физической культуры в Целевом разделе данной книги (С. 31).

СОДЕРЖАНИЕ ОБРАЗОВАТЕЛЬНО-ВОСПИТАТЕЛЬНОЙ ДЕЯТЕЛЬНОСТИ

Содержание деятельности по формированию физической культуры дошкольников соответствует содержанию образовательной деятельности ФОР ДО, представленному в Содержательном разделе данной книги.

Тематические блоки	Страницы
Основная гимнастика	С. 134
Основные движения:	С. 134
- бросание, катание, ловля, метание	С. 134

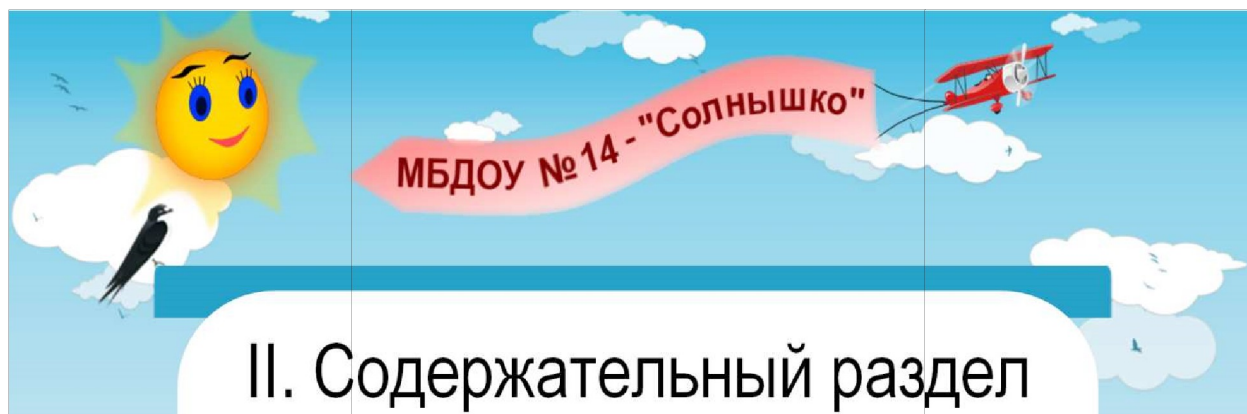
Тематические блоки	Страницы
- ползание, лазанье	С. 134–135
- ходьба	С. 135
- бег	С. 135
- прыжки	С. 135
- прыжки с короткой скакалкой	С. 135
- упражнения в равновесии	С. 135
Общеразвивающие упражнения:	С. 136
- упражнения для кистей рук, развития и укрепления мышц рук и плечевого пояса	С. 136
- упражнения для развития и укрепления мышц спины и гибкости позвоночника	С. 136
- упражнения для развития и укрепления мышц ног и брюшного пресса	С. 136
Ритмическая гимнастика	С. 136–137
Строевые упражнения	С. 137
Подвижные игры	С. 137
Спортивные игры	С. 137
- городки	С. 137
- элементы баскетбола	С. 137
- бадминтон	С. 137
- элементы футбола	С. 137
Спортивные упражнения	С. 138
- катание на санках	С. 138
- катание на двухколесном велосипеде, самокате	С. 138
Активный отдых	С. 138
- физкультурные праздники и досуги	С. 138
- дни здоровья	С. 138
- туристские прогулки и экскурсии	С. 139

ТЕМАТИЧЕСКОЕ ПЛАНИРОВАНИЕ УЧЕБНОГО КУРСА

«ФИЗИЧЕСКАЯ КУЛЬТУРА»

Примерное распределение основных движений

Программный материал	Количество движений по кварталам				За год
	I	II	III	IV	
1. Ходьба, бег, упражнения на равновесие	24	23	15	27	89
2. Прыжки	13	17	20	19	69
3. Броски	16	16	15	16	63
4. Лазание и пролезание	10	15	19	13	57



2.6 ВАРИАТИВНЫЕ ФОРМЫ, СПОСОБЫ, МЕТОДЫ И СРЕДСТВА



23.3 При реализации образовательных программ дошкольного образования могут использоваться различные

ОБРАЗОВАТЕЛЬНЫЕ ТЕХНОЛОГИИ, в том

числе

- дистанционные образовательные технологии,
- электронное обучение, исключая образовательные технологии, которые

могут нанести вред здоровью детей.

Применение электронного обучения, дистанционных образовательных технологий, а также работа с электронными средствами обучения при реализации Федеральной программы должны осуществляться в соответствии с требованиями СП 2.4.3648-20 и СанПиН

1.2.3685-21.

23.4 Формы, способы, методы и средства реализации Федеральной программы педагог определяет самостоятельно в соответствии с задачами воспитания и обучения, возрастными и индивидуальными особенностями детей, спецификой их образовательных потребностей и интересов. Существенное значение имеют сформировавшиеся у педагога практики воспитания и обучения детей, оценка результативности форм, методов, средств образовательной деятельности применительно к конкретной возрастной группе детей.

23.5 Согласно ФГОС ДО педагог может использовать различные **ФОРМЫ реализации Федеральной программы** в соответствии с видом детской деятельности и возрастными особенностями детей:

3) в дошкольном возрасте (3 года – 8 лет):

игровая деятельность (сюжетно-ролевая, театрализованная, режиссерская, строи-

тельно-конструктивная, дидактическая, подвижная и другие); общение со взрослым (ситуативно-деловое, внеситуативно-познавательное, внеситуативно-личностное) и сверстниками (ситуативно-деловое, внеситуативно-деловое);

14 «

речевая деятельность (слушание речи взрослого и сверстников, активная диалогическая и монологическая речь); познавательно-исследовательская деятельность и экспериментирование;

изобразительная деятельность (рисование, лепка, аппликация) и конструирование из разных материалов по образцу, условию и замыслу ребёнка; двигательная деятельность (основные виды движений, общеразвивающие и спортивные упражнения, подвижные и элементы спортивных игр и другие); элементарная трудовая деятельность (самообслуживание, хозяйственно-бытовой труд, труд в природе, ручной труд); музыкальная деятельность (слушание и понимание музыкальных произведений, пение, музыкально-ритмические движения, игра на детских музыкальных инструментах).

23.6. Для достижения задач воспитания в ходе реализации Федеральной программы педагог может использовать следующие **МЕТОДЫ**:

организации опыта поведения и деятельности (приучение к положительным формам общественного поведения, упражнение, воспитывающие ситуации, игровые методы);

осознания детьми опыта поведения и деятельности (рассказ на моральные темы, разъяснение норм и правил поведения, чтение художественной литературы, этические беседы, обсуждение поступков и жизненных ситуаций, личный пример); мотивации опыта поведения и деятельности (поощрение, методы развития эмоций, игры, соревнования, проектные методы).

23.6.1. При организации обучения целесообразно дополнять **традиционные методы** (словесные, наглядные, практические) методами, в основу которых положен **характер познавательной деятельности** детей:

1) при использовании **информационно-рецептивного метода** предъявляется информация, организуются действия ребёнка с объектом изучения (распознающее наблюдение, рассматривание картин, демонстрация кино- и диафильмов, просмотр компьютерных презентаций, рассказы педагога или детей, чтение);

2) **репродуктивный метод** предполагает создание условий для воспроизведения представлений и способов деятельности, руководство их выполнением

(упражнения на основе образца педагога, беседа, составление рассказов с опорой на предметную или предметно-схематическую модель);

3) **метод проблемного изложения** представляет собой постановку проблемы и раскрытие пути её решения в процессе организации опытов, наблюдений;

4) при применении **эвристического метода (частично-поискового)** проблемная задача делится на части – проблемы, в решении которых принимают участие дети (применение представлений в новых условиях);

5) **исследовательский метод** включает составление и предъявление проблемных ситуаций, ситуаций для экспериментирования и опытов (творческие задания, опыты, экспериментирование). Для решения задач воспитания и обучения широко применяется **метод проектов**. Он способствует развитию у детей исследовательской активности, познавательных интересов, коммуникативных и творческих способностей, навыков сотрудничества и другое. Выполняя совместные проекты, дети получают представления о своих возможностях, умениях, потребностях.

23.6.2. Осуществляя выбор методов воспитания и обучения, педагог учитывает возрастные и личностные особенности детей, педагогический потенциал каждого метода, условия его применения, реализуемые цели и задачи, прогнозирует возможные результаты.

Для решения задач воспитания и обучения целесообразно использовать комплекс методов.

23.7. При реализации Федеральной программы педагог может использовать различные **СРЕДСТВА**, представленные совокупностью материальных и идеальных объектов:

демонстрационные и раздаточные;

визуальные, аудиальные, аудиовизуальные;

естественные и искусственные; реальные

и виртуальные.

23.8. Средства, указанные в пункте 20.7 Федеральной программы, используются для развития следующих **ВИДОВ ДЕЯТЕЛЬНОСТИ ДЕТЕЙ**:

двигательной (оборудование для ходьбы, бега, ползания, лазанья, прыгания, занятий с мячом и другое); предметной (образные и дидактические игрушки, реальные

предметы и другое); игровой (игры, игрушки, игровое оборудование и другое);

коммуникативной (дидактический материал, предметы, игрушки, видеофильмы и другое); познавательно-исследовательской и экспериментирования (натуральные предметы

и оборудование для исследования и образно-символический материал, в том числе маке-

ты, плакаты, модели, схемы и другое); чтения художественной литературы (книги для детского чтения, в том числе аудиокниги, иллюстративный материал); трудовой (оборудование и инвентарь для всех видов труда);

14 «

продуктивной (оборудование и материалы для лепки, аппликации, рисования и конструирования); музыкальной (детские музыкальные инструменты, дидактический материал и другое).

23.9. ДОО самостоятельно определяет средства воспитания и обучения, в том числе технические, соответствующие материалы (в том числе расходные), игровое, спортивное, оздоровительное оборудование, инвентарь, необходимые для реализации Федеральной программы.

23.10. **Вариативность форм, методов и средств** реализации Федеральной программы зависит не только от учёта возрастных особенностей обучающихся, их индивидуальных и особых образовательных потребностей, но и от личных интересов, мотивов, ожиданий, желаний детей. Важное значение имеет **признание приоритетной субъективной позиции ребёнка в образовательном процессе.**

23.11. При выборе форм, методов, средств реализации Федеральной программы педагог учитывает **субъектные проявления ребёнка в деятельности:**

интерес к миру и культуре; избирательное отношение к социокультурным объектам и разным видам деятельности; инициативность и желание заниматься той или иной деятельностью; самостоятельность в выборе и осуществлении деятельности; творчество в интерпретации объектов культуры и создании продуктов деятельности.

23.12. **Выбор педагогом педагогически обоснованных форм, методов, средств реализации Федеральной программы, адекватных образовательным потребностям и предпочтениям детей, их соотношение и интеграция при решении задач воспитания и обучения обеспечивает их вариативность.**

2.7 ОСОБЕННОСТИ ОБРАЗОВАТЕЛЬНОЙ ДЕЯТЕЛЬНОСТИ

РАЗНЫХ ВИДОВ И КУЛЬТУРНЫХ ПРАКТИК

2.7.1 Особенности образовательной деятельности разных видов и культурных практик ФОП ДО



24.1. Образовательная деятельность в ДОО включает:

- образовательную деятельность, осуществляемую в процессе организации различных видов детской деятельности;
- образовательную деятельность, осуществляемую в ходе режимных процессов;
- самостоятельную деятельность детей;
- взаимодействие с семьями детей по реализации образовательной программы ДО.

24.2. **Образовательная деятельность** организуется как совместная деятельность педагога и детей, самостоятельная деятельность детей. В зависимости от решаемых образовательных задач, желаний детей, их образовательных потребностей, педагог может выбрать один или несколько вариантов совместной деятельности:

- 1) совместная деятельность педагога с ребёнком, где, взаимодействуя с ребёнком, он выполняет функции педагога: обучает ребёнка чему-то новому;
- 2) совместная деятельность ребёнка с педагогом, при которой ребёнок и педагог – равноправные партнеры;
- 3) совместная деятельность группы детей под руководством педагога, который на правах участника деятельности на всех этапах её выполнения (от планирования до завершения) направляет совместную деятельность группы детей;
- 4) совместная деятельность детей со сверстниками без участия педагога, но по его заданию. Педагог в этой ситуации не является участником деятельности, но выступает в роли её организатора, ставящего задачу группе детей, тем самым, актуализируя лидерские ресурсы самих детей;
- 5) самостоятельная, спонтанно возникающая, совместная деятельность детей без всякого участия педагога. Это могут быть самостоятельные игры детей (сюжетно-ролевые, режиссерские, театрализованные, игры с правилами, музыкальные и другое), самостоятельная изобразительная деятельность по выбору детей, самостоятельная познавательно-исследовательская деятельность (опыты, эксперименты и другое).

24.3. Организуя различные виды деятельности, педагог учитывает опыт ребёнка, его субъектные проявления (самостоятельность, творчество при выборе содержания деятельности и способов его реализации, стремление к сотрудничеству с детьми, инициативность и желание заниматься определенным видом деятельности). Эту информацию педа-

14 «

гог может получить в процессе наблюдения за деятельностью детей в ходе проведения педагогической диагностики. На основе полученных результатов организуются разные виды деятельности, соответствующие возрасту детей. В процессе их организации педагог создает условия для свободного выбора детьми деятельности, оборудования, участников совместной деятельности, принятия детьми решений, выражения своих чувств и мыслей, поддерживает детскую инициативу и самостоятельность, устанавливает правила взаимодействия детей. Педагог использует образовательный потенциал каждого вида деятельности для решения задач воспитания, обучения и развития детей.

24.4. Все виды деятельности взаимосвязаны между собой, часть из них органично включается в другие виды деятельности (например, коммуникативная, познавательноисследовательская). Это обеспечивает возможность их интеграции в процессе образовательной деятельности.

24.5. **Игра** занимает центральное место в жизни ребёнка, являясь преобладающим видом его самостоятельной деятельности. В игре закладываются основы личности ребёнка, развиваются психические процессы, формируется ориентация в отношениях между людьми, первоначальные навыки кооперации. Играя вместе, дети строят свои взаимоотношения, учатся общению, проявляют активность и инициативу и другое. Детство без игры и вне игры не представляется возможным.

24.6. Игра в педагогическом процессе выполняет различные функции: обучающую, познавательную, развивающую, воспитательную, социокультурную, коммуникативную, эмоциогенную, развлекательную, диагностическую, психотерапевтическую и другие.

24.7. В образовательном процессе игра занимает особое место, выступая как форма организации жизни и деятельности детей, средство разностороннего развития личности; метод или прием обучения; средство саморазвития, самовоспитания, самообучения, саморегуляции. Отсутствие или недостаток игры в жизни ребёнка приводит к серьезным проблемам, прежде всего, в социальном развитии детей.

24.8. Учитывая потенциал игры для разностороннего развития ребёнка и становления его личности, педагог максимально использует все варианты её применения в ДО.

24.9. **Образовательная деятельность в режимных процессах** имеет специфику и предполагает использование особых форм работы в соответствии с

Книга 6 ООП ДО МБДОУ № 14 «Солнышко» Тахтамукайского района Республики Адыгея

реализуемыми задачами воспитания, обучения и развития ребёнка. Основная задача педагога в утренний отрезок времени состоит в том, чтобы включить детей в общий ритм жизни ДОО, создать у них бодрое, жизнерадостное настроение.

24.10. Образовательная деятельность, осуществляемая в утренний отрезок времени, может включать:

игровые ситуации, индивидуальные игры и игры небольшими подгруппами (сюжетно-ролевые, режиссерские, дидактические, подвижные, музыкальные и другие); беседы с детьми по их интересам, развивающее общение педагога с детьми (в том числе в форме утреннего и вечернего круга), рассматривание картин, иллюстраций; практические, проблемные ситуации, упражнения (по освоению культурно-гигиенических навыков и культуры здоровья, правил и норм поведения и другие); наблюдения за объектами и явлениями природы, трудом взрослых; трудовые поручения и дежурства (сервировка стола к приему пищи, уход за комнатными растениями и другое); индивидуальную работу с детьми в соответствии с задачами разных образовательных областей; продуктивную деятельность детей по интересам детей (рисование, конструирование, лепка и другое); оздоровительные и закаливающие процедуры, здоровьесберегающие мероприятия, двигательную деятельность (подвижные игры, гимнастика и другое).

24.11. Согласно требованиям СанПиН 1.2.3685-21 в режиме дня предусмотрено время для проведения занятий.

24.12. **Занятие** рассматривается как дело, занимательное и интересное детям, развивающее их; как деятельность, направленная на освоение детьми одной или нескольких образовательных областей, или их интеграцию с использованием разнообразных форм и методов работы, выбор которых осуществляется педагогам самостоятельно. Занятие является формой организации обучения, наряду с экскурсиями, дидактическими играми, играми-путешествиями и другими. Оно может проводиться в виде образовательных ситуаций, тематических событий, проектной деятельности, проблемно-обучающих ситуаций, интегрирующих содержание образовательных областей, творческих и исследовательских проектов и так далее. В рамках отведенного времени педагог может организовывать образовательную деятельность с учётом интересов, желаний детей, их образовательных потребностей, включая детей дошкольного возраста в процесс сотворчества, содействия, сопереживания.

24.13. При организации занятий педагог использует опыт, накопленный при проведении образовательной деятельности в рамках сформировавшихся подходов. Время проведения занятий, их продолжительность, длительность перерывов, суммарная образовательная нагрузка для детей дошкольного возраста определяются СанПиН 1.2.3685-21.

24.14. Введение термина «занятие» не означает регламентацию процесса. Термин фиксирует форму организации образовательной деятельности. Содержание и педагогически обоснованную методику проведения занятий педагог может выбирать самостоятельно.

24.15. **Образовательная деятельность, осуществляемая во время прогулки,** включает:

наблюдения за объектами и явлениями природы, направленные на установление разнообразных связей и зависимостей в природе, воспитание отношения к ней; подвижные игры и спортивные упражнения, направленные на оптимизацию режима двигательной активности и укрепление здоровья детей; экспериментирование с объектами неживой природы; сюжетно-ролевые и конструктивные игры (с песком, со снегом, с природным материалом); элементарную трудовую деятельность детей на участке ДОО; свободное общение педагога с детьми, индивидуальную работу; проведение спортивных праздников (при необходимости).

24.16. **Образовательная деятельность, осуществляемая во вторую половину дня,** может включать:

элементарную трудовую деятельность детей (уборка групповой комнаты; ремонт книг, настольно-печатных игр; стирка кукольного белья; изготовление игрушек-самоделок для игр малышей); проведение зрелищных мероприятий, развлечений, праздников (кукольный, настольный, теневой театры, игры-драматизации; концерты; спортивные, музыкальные и литературные досуги и другое); игровые ситуации, индивидуальные игры и игры небольшими подгруппами (сюжетно-ролевые, режиссерские, дидактические, подвижные, музыкальные и другие); опыты и эксперименты, практико-ориентированные проекты, коллекционирование и другое; чтение художественной литературы, прослушивание аудиозаписей лучших образцов чтения, рассматривание иллюстраций, просмотр мультфильмов и так далее; слушание и исполнение музыкальных произведений, музыкально-ритмические движения, музыкальные игры и импровизации; организация и (или) посещение выставок детского творчества, изобразительного

искусства, мастерских; просмотр репродукций картин классиков и современных художников и другого; индивидуальную работу по всем видам деятельности и образовательным областям; работу с родителями (законными представителями).

24.17. Для организации **самостоятельной деятельности детей в группе** создаются различные центры активности (игровой, литературный, спортивный, творчества, познания и другое). Самостоятельная деятельность предполагает самостоятельный выбор ребёнком её содержания, времени, партнеров. Педагог может направлять и поддерживать свободную самостоятельную деятельность детей (создавать проблемно-игровые ситуации, ситуации общения, поддерживать познавательные интересы детей, изменять предметно-развивающую среду и другое).

24.18. Во вторую половину дня педагог может организовывать **культурные практики**. Они расширяют социальные и практические компоненты содержания образования, способствуют формированию у детей культурных умений при взаимодействии со взрослым и самостоятельной деятельности. Ценность культурных практик состоит в том, что они ориентированы на проявление детьми самостоятельности и творчества, активности и инициативности в разных видах деятельности, обеспечивают их продуктивность.

24.19. К культурным практикам относят игровую, продуктивную, познавательно-исследовательскую, коммуникативную практики, чтение художественной литературы.

24.20. Культурные практики предоставляют ребёнку возможность проявить свою субъектность с разных сторон, что, в свою очередь, способствует становлению разных видов детских инициатив:

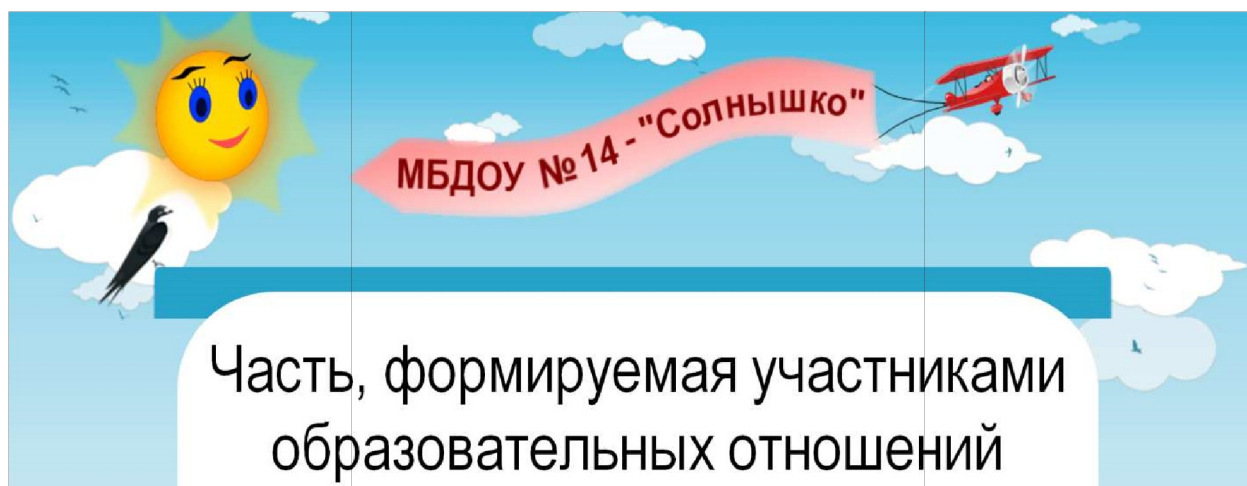
в игровой практике ребёнок проявляет себя как творческий субъект (творческая инициатива); в продуктивной – созидающий и волевой субъект (инициатива целеполагания);

в познавательно-исследовательской практике – как субъект исследования (познавательная инициатива); коммуникативной практике – как партнер по взаимодействию и собеседник (ком-

муникативная инициатива); чтение художественной литературы дополняет развивающие возможности других культурных практик детей дошкольного возраста (игровой, познавательно-исследовательской, продуктивной деятельности).

24.21. Тематику культурных практик педагогу помогают определить детские вопросы, проявленный интерес к явлениям окружающей действительности или предметам, значимые события, неожиданные явления, художественная литература и другое.

24.22. В процессе культурных практик педагог создает атмосферу свободы выбора, творческого обмена и самовыражения, сотрудничества взрослого и детей. Организация культурных практик предполагает подгрупповой способ объединения детей.



2.7.2 Воспитание и обучение в режимных моментах

Режимные моменты занимают значительную часть времени пребывания детей в МБДОУ № 14 «Солнышко» пгт. Яблоновский. Режимные моменты в целом структурируют время ребёнка, разбивая его на знакомые ему ситуации, что важно для формирования устойчивой картины мира, в которой ребёнок способен ориентироваться и использовать как отправную точку в своей активности. При осуществлении режимных моментов учитываются индивидуальные особенности детей (длительность сна, вкусовые предпочтения, темп деятельности и т. д.). Приблизженный к индивидуальным особенностям ребёнка режим МБДОУ № 14 «Солнышко» пгт. Яблоновский способствует его комфорту, хорошему настроению и активности. Важно, чтобы каждый ребёнок чувствовал себя в детском саду комфортно, безопасно; знал, что его здесь любят, что о нем позаботятся.

Режимные моменты – это не только присмотр и уход за детьми, но и возможность для их обучения и воспитания. Развивающее общение при проведении режимных моментов, даже во время таких обыденных процедур, как умывание, одевание, прием пищи и т.

п., позволяет детям много узнать и многому научиться. Например, во время обеда дети могут узнать об овощах и фруктах, из которых приготовлены блюда, подсчитать количество тарелок на столе и т. п.; в процессе одевания можно побеседовать с детьми о назначении предметов одежды, их сезонном соответствии, материалах, из которых они изготовлены и т. д.

Таким образом, в ходе режимных моментов у детей не только развиваются соответствующие навыки самообслуживания, но и расширяются представления об окружающем мире, обогащается словарный запас, развиваются социально-коммуникативные навыки и т. д.

14 «

Режимный момент	Задачи педагога	Ожидаемый образовательный результат
Утренний прием детей	<p>Встречать детей приветливо, доброжелательно, здороваясь персонально с каждым ребёнком.</p> <p>Пообщаться с родителями, обменяться необходимой информацией (сообщить о предстоящих событиях, об успехах и проблемах ребёнка).</p>	<p>Эмоциональный комфорт и положительный заряд на день.</p> <p>Развитие навыков вежливого общения.</p> <p>Вовлеченность родителей в образовательный процесс.</p>
Утренняя гимнастика	<p>Провести зарядку весело и интересно.</p> <p>Способствовать сплочению детского сообщества.</p>	<p>Положительный эмоциональный заряд.</p> <p>Сплочение детского коллектива, развитие добрых взаимоотношений между детьми, умения взаимодействовать.</p>
Дежурство	<p>Позаботиться о том, чтобы все знали, кто сегодня дежурит: обозначить имена дежурных на стенде, выдать им необходимые атрибуты (фартук, повязку или др.), объявить дежурных на утреннем круге.</p> <p>Давать дежурным посильное задание, чтобы они знали свои обязанности и чтобы могли успешно с ними справиться. Формировать у дежурных ответственное отношение к порученному делу, стремление сделать его хорошо.</p> <p>Способствовать тому, чтобы остальные дети видели и ценили труд дежурных, учились быть им благодарными за их</p>	<p>Приобщение к труду, воспитание ответственности и самостоятельности.</p> <p>Воспитание умения ценить чужой труд, заботу, умения быть благодарным.</p> <p>Формирование привычки пользоваться «вежливыми» словами.</p>

	<p>старание, не забывали поблагодарить.</p> <p>Использовать образовательные возможности режимного момента (поддержание навыков счета, развитие речи, мышления и т. д.).</p>	
--	---	--

Режимный момент	Задачи педагога	Ожидаемый образовательный результат
<p>Подготовка к приему пищи (завтрак, обед, полдник)</p>	<p>Учить детей быстро и правильно мыть руки.</p> <p>Приучать детей к самостоятельности (мыть руки самостоятельно, без напоминаний).</p> <p>Обсуждать с детьми, почему так важно мыть руки, чтобы дети понимали, что чистота рук это не просто требование педагога, а жизненная необходимость для сохранения здоровья.</p>	<p>Умение самостоятельно и правильно мыть руки (воспитание культурно-гигиенических навыков, навыков самообслуживания).</p> <p>Понимание того, почему необходимо мыть руки перед едой, (формирование навыков здорового образа жизни).</p> <p>Выработка привычки мыть руки перед едой без напоминаний (развитие самостоятельности и саморегуляции).</p>

<p>Прием пищи (завтрак, обед, полдник)</p>	<p>Плакат с меню. Вывешивать для детей меню, написанное простыми словами крупными печатными буквами, лучше с картинками и пиктограммами. Меню, как и все плакаты для детей, вывешивать на уровне глаз, чтобы дети могли их рассматривать, обсуждать и пытаться прочитать, что там написано.</p> <p>Воспитание культуры поведения за столом. Известная русская пословица «Когда я ем, я глух и нем» очень хороша и детям понятна. Однако не надо полностью запрещать детям разговаривать за столом. Ведь взрослые беседуют за столом, общаются. Надо воспитывать культуру поведения: не говорить с полным ртом, пользоваться салфеткой, не мешать другим непрерывной болтовней, быть вежливым, использовать вежливые слова и прочее.</p> <p>Второй завтрак (особенности проведения). Главное, чтобы второй завтрак прошел организованно и не затянулся во времени. Надо, чтобы дети быстро помыли руки, перекусили и пошли одеваться для прогулки. Во время второго завтрака рассказать и заинтересовать детей тем, что будет происходить на прогулке.</p> <p>Обед (особенности проведения). Обед проводится так же, как завтрак, с тем лишь отличием, что, пообедав, ребёнок идет не играть, а готовиться ко сну.</p>
--	---

Режимный момент	Задачи педагога	Ожидаемый образовательный результат
	<p>За обедом можно вспомнить вместе с детьми, о чем они читали накануне перед сном. Это поможет заинтересовать детей предстоящим чтением, и они более охотно пойдут спать.</p> <p>Создавать все условия для того, чтобы дети поели спокойно, в своем темпе, с аппетитом.</p> <p>Поощрять детей есть самостоятельно в соответствии со своими возрастными возможностями. Воспитывать культуру поведения за столом, формировать привычку пользоваться «вежливыми»</p>	<p>Формирование культуры поведения за столом, навыков вежливого общения.</p> <p>Развитие умения есть самостоятельно, в соответствии со своими возрастными возможностями.</p> <p>Воспитание умения ценить</p>

	<p>словами.</p> <p>Обращать внимание детей на то, как вкусно приготовлен завтрак, стараться формировать у детей чувство признательности поварам за их труд.</p> <p>Использовать образовательные возможности режимного момента (поддержание навыков счета, развитие речи и т. д.)</p>	<p>чужой труд, заботу, умения быть благодарным.</p>
Утренний круг	<p>Утренний круг предоставляет большие возможности для формирования детского сообщества, развития когнитивных и коммуникативных способностей, саморегуляции детей.</p> <p>Утренний круг проводится в форме развивающего общения (развивающего диалога).</p> <p>Утренний круг – это начало дня, когда дети собираются все вместе для того, чтобы вместе порадоваться предстоящему дню, поделиться впечатлениями, узнать новости (что интересного будет сегодня?), обсудить совместные планы, проблемы, договориться о правилах и т. д.</p> <p>Именно на утреннем круге зарождается и обсуждается новое приключение (образовательное событие), дети договариваются о совместных правилах группы (нормотворчество), обсуждаются «мировые» и «научные» проблемы (развивающий диалог) и т.д.</p>	

Режимный момент	Задачи педагога	Ожидаемый образовательный результат
-----------------	-----------------	-------------------------------------

	<p>Планирование: организовать детей для обсуждения планов реализации совместных дел (проектов, мероприятий, событий и пр.).</p> <p>Информирование: сообщить детям новости, которые могут быть интересны и/или полезны для них (появились новые игрушки, у кого-то день рождения и т. д.).</p> <p>Проблемная ситуация: предложить для обсуждения «проблемную ситуацию», интересную детям, в соответствии с образовательными задачами Программы (возможно, позже «проблемная ситуация» перерастет в проект, образовательное событие и т. д.).</p> <p>Развивающий диалог: вести дискуссию в формате развивающего диалога, т. е. направлять дискуссию недирективными методами, стараться задавать открытые вопросы (т. е. вопросы, на которые нельзя ответить однозначно), не давать прямых объяснений и готовых ответов, а подводить детей к тому, чтобы они рассуждали и «сами» пришли к правильному ответу.</p> <p>Детское сообщество: учить детей быть внимательными друг к другу, поддерживать атмосферу дружелюбия, создавать положительный эмоциональный настрой.</p> <p>Навыки общения: учить детей культуре</p>	<p>Коммуникативное развитие: развитие навыков общения, умения доброжелательно взаимодействовать со сверстниками, готовности к совместной деятельности, умение вести диалог (слушать собеседника, аргументировано высказывать свое мнение).</p> <p>Когнитивное развитие: развитие познавательного интереса, умения формулировать свою мысль, ставить задачи, искать пути решения.</p> <p>Регуляторное развитие: развитие умения соблюдать установленные нормы и правила, подчинять свои интересы интересам сообщества, планировать свою и совместную деятельность.</p> <p>Навыки, умения, знания: ознакомление с окружающим миром, развитие речи.</p> <p>Развитие детского сообщества: воспитание взаимной симпатии и дружелюбного отношения детей друг к другу.</p> <p>Обеспечение эмоционального комфорта: создание положительного настроения на день, положительного отношения к детскому саду.</p>
--	--	---

	диалога (говорить по очереди, не	
Режимный момент	Задачи педагога	Ожидаемый образовательный результат
	перебивать, слушать друг друга, говорить по существу, уважать чужое мнение и пр.). Равноправие и инициатива: поддерживать детскую инициативу, создавая при этом равные возможности для самореализации всем детям (и тихим, и бойким, и лидерам, и скромным и т. д.).	
Игры, занятия	<p>Время в режиме дня, обозначенное как «игры, занятия», предназначено для разнообразных детских деятельностей, как с участием, так и без участия взрослого.</p> <p>Игры, занятия после завтрака. Это время в первую очередь для организованных занятий, совместных проектов, образовательных событий, то есть тех детских активностей, где важна роль взрослого. Для свободных игр и для самостоятельных занятий детей в центрах активности время тоже должно быть.</p> <p>Игры, занятия после прогулки. Это время для свободных игр и для самостоятельных занятий в центрах активности, а также это время может использоваться для совместных дел (проектов), репетиций, разучивания песенок, для дополнительных индивидуальных и подгрупповых занятий, для занятий со специалистами. Дети перед обедом должны играть в спокойные игры, так как вскоре предстоит дневной сон.</p> <p>Игры, занятия после дневного сна. Во второй половине дня больше возможностей для самореализации детей – самостоятельных игр, дополнительных занятий, проектной и событийной деятельности. Задача педагога – создать каждому ребёнку возможность найти себе занятие по своим интересам – недопустимо, чтобы дети скучали, не находили, чем им заняться.</p>	
Подготовка к прогулке (возвращение с прогулки)	Учить детей самостоятельно одеваться на прогулку, после прогулки самостоятельно раздеваться, убирать свою одежду в шкафчик, на сушилку.	Развитие навыков самообслуживания, умения самостоятельно одеваться и раздеваться в соответствии со

		своими возрастными возможностями.
Режимный момент	Задачи педагога	Ожидаемый образовательный результат
	Развивать доброжелательность, готовность детей помочь друг другу. Использовать образовательные возможности во время режимных моментов.	Развитие доброжелательности, готовность помочь сверстнику.
Прогулка	<p>Для укрепления здоровья детей, удовлетворения их потребности в двигательной активности, профилактики утомления необходимы ежедневные прогулки.</p> <p>Нельзя без основательных причин сокращать продолжительность прогулки.</p> <p>Важно обеспечить достаточное пребывание детей на свежем воздухе в течение дня.</p> <p>Для оптимального развития детей необходимо тщательно продумывать содержание прогулки, насыщать ее интересными видами деятельности, обеспечивать условия для самостоятельных подвижных и сюжетных игр (игрушки, игровое и спортивное оборудование и пр.).</p> <p>Прогулка может состоять из следующих структурных элементов:</p> <ul style="list-style-type: none"> - самостоятельная деятельность детей; - подвижные и спортивные игры, спортивные упражнения; - различные уличные игры и развлечения; - наблюдение, экспериментирование; - спортивные секции и кружки (дополнительное образование); - посильные трудовые действия; - индивидуальные или групповые занятия по различным направлениям развития детей (основное и дополнительное образование). 	
	Позаботиться о том, чтобы прогулка была интересной и содержательной. Обеспечить наличие необходимого инвентаря (для сюжетных и спортивных игр, исследований, трудовой деятельности и пр.). Организовывать подвижные и спортивные игры и упражнения.	Укрепление здоровья детей, профилактика утомления. Удовлетворение потребности в двигательной активности. Физическое развитие, приобщение к подвижным и спортивным играм.

Режимный момент	Задачи педагога	Ожидаемый образовательный результат
	<p>Приобщать детей к культуре «дворовых игр» – учить их различным играм, в которые можно играть на улице.</p> <p>Способствовать сплочению детского сообщества.</p> <p>При возможности, организовывать разновозрастное общение. Максимально использовать образовательные возможности прогулки.</p>	<p>Сплочение детского сообщества, развитие доброжелательности, умения взаимодействовать со сверстниками. Развитие игровых навыков. Развитие разновозрастного общения.</p>
Подготовка ко сну, дневной	<p>Для полноценного дневного сна детей в помещении, где они спят, создаётся спокойная, тихая обстановка, обеспечивается постоянный приток свежего воздуха.</p> <p>Быстрому засыпанию и глубокому сну способствуют полноценная двигательная активность в течение дня и спокойные тихие игры, снимающие перевозбуждение, незадолго до сна.</p> <p>Во время сна воспитатель должен находиться рядом с детьми.</p> <p>Укладываясь спать, ребёнок учится в определенной последовательности раздеваться и аккуратно складывать свои вещи.</p> <p>Хорошо, если в спальне звучит спокойная, убаюкивающая музыка.</p>	

сон	<p>Чтение перед сном.</p> <p>Чтение перед сном помогает уложить детей в постель, успокаивает, помогает детям уснуть.</p> <p>Ежедневное чтение очень важно для развития и воспитания детей, особенно в век интернета и смартфонов.</p> <p>Хорошо читать тексты с продолжением, тогда дети на следующий день более охотно укладываются, чтобы узнать, что же дальше приключилось с героями книги. Читать перед сном можно не только художественную литературу, но и познавательные тексты для детей, детям это тоже нравится. Иногда вместо чтения можно ставить хорошую аудиозапись, начитанную профессиональными актерами. Чтение перед сном <i>не заменяет</i> совместного чтения и обсуждения в течение дня и в процессе занятий по развитию речи и ознакомлению с художественной литературой.</p>
-----	---

Режимный момент	Задачи педагога	Ожидаемый образовательный результат
	<p>Создавать условия для полноценного дневного сна детей (свежий воздух, спокойная, доброжелательная обстановка, тихая музыка и пр.).</p> <p>Учить детей самостоятельно раздеваться, складывать одежду в определенном порядке.</p> <p>Стремиться заинтересовать детей чтением, чтобы у детей формировалась любовь и потребность в регулярном чтении.</p>	<p>Укрепление здоровья детей, профилактика утомления. Развитие навыков самообслуживания.</p> <p>Формирование интереса и потребности в регулярном чтении.</p> <p>Приобщение к художественной литературе.</p>

<p>Постепенный подъем, профилактические физкультурнооздоровительные процедуры</p>	<p>Правильно организованный подъем детей после дневного сна не только создает положительный эмоциональный фон, но и дает большой оздоровительный эффект.</p> <p>Приятная пробуждающая музыка, «потягушечки» в постели, ходьба по корригирующим дорожкам, воздушные ванны и элементы водного закаливания, дыхательной гимнастики, самомассажа – все это будет способствовать оздоровлению и комфортному переходу детей от сна к активной деятельности.</p> <p>Рекомендуемый порядок проведения:</p> <ul style="list-style-type: none"> - постепенное пробуждение под приятную музыку (1 – 3 минуты); - «потягушечки» в постели; можно потягиваться, поднимать и опускать руки и ноги, выполнять элементы самомассажа и пальчиковой гимнастики (2 – 3 минуты); - ходьба по массажным (корригирующим, рефлексогенным) дорожкам, (1 – 2 минуты); - гимнастика после сна с элементами дыхательной гимнастики (4-5 мин) - закаливающие водные процедуры: обтирание холодной водой (руки до локтя, шея); одевание после сна. <p>Групповая комната должна быть хорошо проветрена к пробуждению детей. Все процедуры проводить в игровой форме, сопровождать рифмовками, песенками.</p>
---	---

Режимный момент	Задачи педагога	Ожидаемый образовательный результат
-----------------	-----------------	-------------------------------------

	<p>К пробуждению детей подготовить (проветрить) игровую комнату. Организовать постепенный подъем детей (по мере пробуждения). Провести гимнастику после сна и закаливающие процедуры, так, чтобы детям было интересно. Обсуждать с детьми, зачем нужна гимнастика и закаливание.</p>	<p>Формирование у детей ценностного отношения к собственному здоровью (как хорошо закаляться, быть здоровым и не болеть). Комфортный переход от сна к активной деятельности. Укрепление здоровья детей, профилактика заболеваний.</p>
<p>Вечерний круг</p>	<p>Вечерний круг проводится в форме рефлексии – обсуждения с детьми наиболее важных моментов прошедшего дня. Вечерний круг помогает детям научиться осознавать и анализировать свои поступки и поступки сверстников. Дети учатся справедливости, взаимному уважению, умению слушать и понимать друг друга.</p> <p>В теплое время года вечерний круг можно проводить на улице.</p>	
	<p>Рефлексия Вспомнить с детьми прошедший день, все самое хорошее и интересное, чтобы у детей формировалось положительное отношение друг к другу и к детскому саду в целом.</p> <p>Обсуждение проблем Обсудить проблемные ситуации, если в течение дня таковые возникали, подвести детей к самостоятельному разрешению и урегулированию проблемы, организовать обсуждение планов реализации совместных дел (проектов, мероприятий, событий и пр.).</p> <p>Развивающий диалог. Предложить для обсуждения проблемную ситуацию, интересную детям, в соответствии с образовательными задачами ООП ДО.</p>	<p>Коммуникативное развитие: развитие навыков общения, умения доброжелательно взаимодействовать со сверстниками, готовности к совместной деятельности</p> <p>Когнитивное развитие: развитие познавательного интереса, умения формулировать свою мысль, ставить задачи, искать пути решения.</p> <p>Регуляторное развитие: развитие умения соблюдать установленные нормы и правила, подчинять свои интересы интересам сообщества, планировать свою и совместную деятельность.</p>
<p>Режимный момент</p>	<p>Задачи педагога</p>	<p>Ожидаемый образовательный результат</p>

	<p>Детское сообщество</p> <p>Учить детей быть внимательными друг к другу, поддерживать атмосферу дружелюбия, создавать положительный эмоциональный настрой.</p> <p>Навыки общения</p> <p>Учить детей культуре диалога (говорить по очереди, не перебивать, слушать друг друга, говорить по существу, уважать чужое мнение и пр.).</p>	<p>Навыки, умения, знания:</p> <p>ознакомление с окружающим миром, развитие речи.</p> <p>Развитие детского сообщества: воспитание взаимной симпатии и дружелюбного отношения детей друг к другу, положительного отношения к МБДОУ № 14 «Солнышко» пгт. Яблоновский.</p> <p>Эмоциональный комфорт: обеспечение эмоционального комфорта, создание хорошего настроения, формирование у детей желания прийти на следующий день.</p>
Уход детей домой	<p>Попрощаться с каждым ребёнком ласково и доброжелательно, чтобы у ребёнка формировалась уверенность в том, в детском саду его любят и ждут, всегда ему рады. Пообщаться с родителями, сообщить необходимую информацию, способствовать вовлечению родителей в образовательный процесс, формированию у них ощущения причастности к делам группы и МБДОУ № 14 «Солнышко» пгт. Яблоновский.</p>	<p>Эмоциональный комфорт. Формирование у ребёнка желания прийти в МБДОУ № 14 «Солнышко» пгт. Яблоновский на следующий день. Приобщение родителей к образовательному процессу. Обеспечение единства воспитательных подходов в семье и в МБДОУ № 14 «Солнышко» пгт. Яблоновский.</p>

2.7.3 Воспитание и обучение в процессе детской деятельности

Воспитательно-образовательный процесс строится с учетом контингента воспитанников, их индивидуальных и возрастных особенностей, социального заказа родителей.

При организации воспитательно-образовательного процесса обеспечивается единство воспитательных, развивающих и обучающих целей и задач, при этом

поставленные задачи решаются, избегая перегрузки детей, на необходимом и достаточном материале, максимально приближаясь к разумному «минимуму».

Дошкольнику труднее всего дается бездействие, ребёнок не может ничего не делать, он должен быть все время чем-то занят, причем занят чем-то важным и интересным для него. В режиме дня выделено достаточное время для игр и занятий. Задача взрослого так организовать процесс, чтобы максимально обогатить детскую жизнь интересными и полезными специфически детскими видами деятельности (амплификация развития) и создать детям условия для самореализации и проявления инициативы (пространство детской реализации).

ПРОСТРАНСТВО ДЕТСКОЙ РЕАЛИЗАЦИИ

«Зона ближайшего развития» (ЗБР)	Пространство детской реализации (ПДР)
Ребёнок следует за взрослым, копируя его.	Взрослый следует за ребёнком, помогая в его активности.
Продуктом является освоение уже известного образца.	Создается новый продукт, не вписанный в культурные нормы.
Ребёнок осваивает прошлое культуры.	Развитие ребёнка происходит за счет создания будущей культуры.
Развитие, базирующееся на прошлом.	Развитие, ориентированное на будущее.

Зона ближайшего развития

В связи с освоением идеальных форм возникает необходимость обучения. Идеальные формы составляют основу культуры. Однако сама идеальная форма непосредственно не открывается ребёнку. Она осваивается с помощью ее носителя или посредника, в роли которого выступает взрослый.

Л. С. Выготский рассматривал ситуацию, в которой носитель идеальной формы – взрослый – отсутствует. В этой ситуации соответствующая деятельность и соответствующие свойства у ребёнка будут развиваться, но чрезвычайно своеобразно, т. е. они будут всегда развиваться очень медленно, очень своеобразно и никогда не достигнут того уровня, которого они достигают, когда есть в среде соответствующая идеальная форма.

Объяснение этих последствий основано на главной характеристике деятельности. А. Н. Леонтьев называл ее предметность. Рассматривая предметность как свойство деятельности человека, А. Н. Леонтьев подчеркивал, что продукты человеческой деятельности характеризуются двумя типами свойств: натуральными и предметными.

Если натуральные свойства отражают пространственно-физические особенности объектов, то предметные свойства уже отражают то, в какой мере указанные объекты могут удовлетворять потребности человека. Удовлетворение потребностей предполагает раскрытие этих предметных свойств. Предметные свойства не лежат в логике пространственно-физических отношений.

Человеческое употребление предметов требует особых форм активности, отличающихся от натурального взаимодействия с объектами. Именно поэтому предметные свойства непосредственно не представлены детскому сознанию. Только с помощью взрослого ребёнок открывает и осваивает способы употребления предметов человеческой культуры. Вот почему без взрослого развитие ребёнка будет задержано.

Поэтому роль взрослого в детском развитии заключается в том, что достижения культуры (идеальные формы) осваиваются ребёнком только с помощью взрослого. Взрослый не только предъявляет идеальную форму, но и контролирует процесс взаимодействия первичной и идеальной формы. Этот контроль (контроль сверху) носит доминирующий характер в том смысле, что правильный результат заранее известен взрослому как носителю идеальной формы и у него есть основания направлять действия детей в соответствие с заранее разработанной схемой.

Этот процесс происходит в особом образовательном пространстве, которое определяется наличием **зоны ближайшего развития (ЗБР)**. Фактически зона ближайшего развития (ЗБР) выступает как место, в котором происходит встреча первичной и идеальной формы. Ведущая роль в этом процессе – организация зоны ближайшего развития – принадлежит взрослому. Именно он отбирает культурные образцы, показывает способы действия с ними и контролирует результаты их освоения.

Это особая форма образования, которая ведет за собой развитие – **развивающее обучение**. Идеальные формы можно рассматривать как знания. Ребёнок должен не только следовать указаниям взрослого и им подчиняться, но и подчиняться законам, которые стоят за этими знаниями. Здесь возникает ситуация двойного подчинения. С одной стороны, ребёнок подчиняется указанию взрослого, потому что взрослый репрезентирует высшую форму. Но кроме того ребёнок должен подчиняться и объективным законам, которые характеризуют знания как высшую форму. Поскольку знания обладают не зависящей от субъекта объективностью, то в этом смысле знания предъявляют одинаковые требования к любому ребёнку, который пытается их освоить.

Такая интерпретация свойств знаний ведет к ряду следствий:

- связи развития детской произвольности и освоения знаний;
- целесообразности классно-урочной системы обучения;

- нормированию, как самих учеников, так и процессов детского развития.

Репродуктивность культуры

Важно отметить одну особенность обучения: со стороны культуры обучение не является творчеством, поскольку результат этого процесса – идеальная форма – заведомо задан культурой. Дети осваивают то, что уже известно и представлено в культуре.

В связи со сказанным выше возникает определенная трактовка роли образования в детском развитии, когда образцы рассматриваются не только как идеальные формы, но и как готовые схемы, которые навязываются детскому сознанию и определяют содержание его будущих продуктов. При таком подходе само мышление ребёнка приобретает репродуктивный характер. Конечно, ребёнок, который растёт в социуме, для того чтобы быть социализированным, должен знать основные правила данного социума. Фактически культурные образцы и выступают носителями таких правил. В этом смысле основу культуры составляют ситуации социального взаимодействия, которые нормированы, стандартны и стабилизируют это взаимодействие. Культура и не может быть построена по-другому, поскольку социальное взаимодействие предполагает определенность и стабильность. В этом смысле культурные ситуации – это ситуации, которые повторяются много раз и являются репродуктивными. Более того, оказываясь в стандартной ситуации, подчиняясь принятым правилам, ребёнок превращается в социальную единицу, индивидуальность которой оказывается невостребованной. Всякая социальная активность опирается на устойчивые формы договоренностей, то есть нормированные ситуации, характеризующие взаимодействие участников процесса социальных коммуникаций. Социальные функции общества рождают потребность в культурных нормах.

Набор задач и ситуаций стандартного характера задают возрастные параметры освоения ребёнком культурных форм. Чем больше культурных норм ребёнок осваивает, тем прочнее он «вживается» в культуру. Таким образом, дошкольное детство нагружается содержанием, предполагающим максимально возможное освоение культурных норм.

Традиция понимания культуры как системы идеальных форм, идущая от Платона, задает репродуктивный характер дошкольного образования с доминирующим контролем взрослого.

Пространство детской реализации

Пространство детской реализации (ПДР) не исчерпывается предметнопространственной средой, а определяется результативностью детской активности, связанной с созданием нового продукта, автором которого выступает ребёнок.

Пространство реализации – особая часть детства, которая обеспечивает самореализацию ребёнка в социальном пространстве, в системе социальных отношений.

Роль взрослого заключается не только и не столько в том, чтобы создать наиболее разнообразную среду и услышать «голос ребёнка», сколько обеспечить процесс реализации ребёнком собственных идей, замыслов, переживаний. Дело не в том, что голос ребёнка должен быть услышан, а в том, чтобы он был трансформирован в детскую идею, направлен на ее реализацию и получил оформление в продукте. В этом случае дошкольное учреждение даже с относительно небогатой средой при обеспечении пространства детской реализации может быть с образовательной точки зрения более эффективным, чем детский сад с богатой средой.

Структура образовательного процесса в дошкольном возрасте



В связи с этим педагоги должны учитывать, что ребёнок – существо культуры, которое осваивает культурные нормы, адекватные социуму. Поэтому нельзя отказываться от системы занятий, направленных на освоение идеальных форм и происходящих в пространстве ЗБР.

Однако нельзя ограничиваться только этим, иначе образование будет игнорировать интересы ребёнка. Поэтому вторая задача, которая стоит перед педагогом, – обеспечить детскую реализацию за счет создания особого пространства, в котором ребёнок порождает новые продукты, а взрослый поддерживает его в этом.

Эти же задачи стоят и в семейном воспитании. Задача семьи – обеспечить возможность разворачивания пространства детской реализации, где ребёнок мог бы воплотить свои идеи.

Выделение двух пространств: зоны ближайшего развития (ЗБР) и пространства детской реализации (ПДР) позволяет говорить о существовании характерного для каждого из них типа общения. Общение взрослого и ребёнка в ЗБР фактически направлено на то, чтобы ребёнок освоил идеальную форму, и представляет собой по сути дела инструктирование детей.

Задача этого типа общения состоит в том, чтобы ребёнок понял указания взрослого и подчинился логике структурных отношений, стоящих за системой научных знаний.

Пространство детской реализации требует другого типа общения и взаимодействия взрослого и ребёнка. В этом случае взрослый должен вслушиваться в голос ребёнка, чтобы понять детский замысел и помочь ребёнку не только его реализовать, но и создать условия, направленные на поддержку его востребованности.

Развитие ребёнка в детском возрасте характеризуется не столько наличием предметно-развивающей среды, сколько возможностью пребывания в двух пространствах: ЗБР и ПДР, т. е. в освоении культуры прошлого и участии в построении культуры будущего.

Новая организация образовательного процесса позволяет существенно сместить акцент в сторону развития детской инициативы и самостоятельности.

По форме участия взрослого все виды детской активности можно условно классифицировать следующим образом:

- взрослый организует (занятия, кружки, секции);
- взрослый помогает (обогащенные игры в центрах активности);
- взрослый создает условия для самореализации (проектная деятельность);
- взрослый участвует в процессе наравне с детьми (событийная деятельность, образовательное событие);
- взрослый не вмешивается (свободная игра).

Нацеленность на оптимальное сочетание всех перечисленных выше типов детской активности – главная особенность ООП ДО МБДОУ № 14 «Солнышко» пгт. Яблоновский.

ЗАНЯТИЯ, КРУЖКИ, СЕКЦИИ

(организует взрослый)

Занятия, организованные взрослым, необходимы для оптимального развития детей. Только целенаправленная образовательная деятельность позволяет реализовать системный подход с учетом возрастных психофизических особенностей детей, в том числе учитывать сензитивные периоды развития – периоды в жизни ребёнка, создающие наиболее благоприятные условия для формирования у него определенных психологических свойств и видов поведения правильно организованное занятие «ведет» за собой развитие.

РАЗВИВАЮЩИЕ ЗАНЯТИЯ

В теплое время года часть занятий можно проводить на улице.

Правильно организованные занятия – это занятия, которые отвечают следующим требованиям:

1. **Занятие должно находиться в ЗБР** (Зона ближайшего развития), то есть задания должны быть достаточно сложными, чтобы ребёнку надо было приложить усилия для решения задачи, но выполнимыми, чтобы ребёнок оказывался в ситуации успеха.

2. **Соответствовать деятельностному подходу**, то есть опираться на детские смыслы и интересы, специфически детские виды деятельности, чтобы дети были активными, заинтересованными участниками процесса.

3. В занятии должен соблюдаться **принцип возрастного соответствия**, то есть занятия должны учитывать возрастные особенности развития детей и опираться на ведущий вид деятельности.

4. Занятие должно строиться **на принципах развивающего обучения**, то есть педагог должен в своей работе направлять детей не столько на накопление знаний, сколько на развитие умения думать, рассуждать, вступать в диалог, отстаивать свою точку зрения.

5. При подборе материала для занятий необходимо придерживаться **принципа культуросообразности**, то есть педагог должен использовать материал, отвечающий культурно-историческим ценностям и традициям народов Республики Адыгея.

В ООП ДО МБДОУ № 14 «Солнышко» пгт. Яблоновский в формате занятий осваивается то предметное содержание, для которого развивающие занятия являются оптимальной формой. Это относится, в первую очередь, к освоению новых знаний и умений. Затем полученные знания и умения используются в проектной, событийной деятельности и, конечно, в самостоятельной деятельности детей.

2.7.4 Дополнительное образование (кружки, секции, мастерские)

Одно из важных условий развития личности ребёнка – это возможность выбора занятий по интересам, возможность самореализации. Этому помогает наличие разнообразных кружков, студий, секций, мастерских – ребёнок должен иметь возможность выбирать, чем ему заниматься, в какие игры играть, в какие кружки ходить.

В расписании время, отведенное на различные виды детской деятельности, включает также и перерывы между ними.

Временные ограничения не касаются проектной и событийной деятельности, развивающих игр, других детских активностей, продиктованных в первую очередь интересом детей, а не требованиями и желаниями воспитателей.

Дополнительные занятия могут проходить на платной и бесплатной основе; вести кружки могут воспитатели и специалисты, педагоги дополнительного образования и педагоги МБДОУ № 14 «Солнышко» пгт. Яблоновский.

Перечень кружков максимально разнообразный, что позволяет удовлетворить интересы детей и запросы родителей.

Вид детской деятельности	Задачи педагога	Ожидаемый образовательный результат
<p>Обогащенные игры в центрах активности (<i>взрослый помогает</i>)</p>	<p>Центры активности предназначены в первую очередь для самостоятельных занятий детей, чтобы каждый ребёнок мог найти себе занятие по интересам.</p> <p>Центры активности – это один из элементов ПДР.</p> <p>Центры активности</p> <ul style="list-style-type: none"> - должны быть наполнены разнообразными интересными для детей материалами, - материалы должны быть доступны и знакомы детям (дети знали, как с ними обращаться), - материалы должны периодически обновлялись в соответствии с программой и интересами детей. <p>Педагог поддерживает детскую самостоятельность и инициативу и, при необходимости, помогает детям реализовать свои замыслы (недирективное содействие).</p>	
	<p>Наблюдать за детьми, при необходимости, помогать (объяснить, как пользоваться новыми материалами, подсказать новый способ действия и пр.). Помогать детям наладить взаимодействие друг с другом в совместных занятиях и играх в центрах активности. Следить, чтобы каждый ребёнок нашел себе интересное занятие.</p>	<p>Развитие инициативы и самостоятельности.</p> <p>Развитие умения найти себе занятие и партнеров по совместной деятельности.</p> <p>Развитие умения договариваться, способности к сотрудничеству и совместным действиям.</p>

Вид детской деятельности	Задачи педагога	Ожидаемый образовательный результат
--------------------------	-----------------	-------------------------------------

<p>Проектная деятельность (<i>взрослый создает условия для самореализации</i>)</p>	<p>Проектная деятельность – один из важнейших элементов ПДР (пространство детской реализации).</p> <p>Проекты бывают трех типов: творческие, исследовательские и нормативные.</p> <p>Главное условие эффективности проектной деятельности – это чтобы проект был действительно детским, то есть был задуман и реализован детьми.</p> <p>Роль взрослого – в создании условий.</p>	
	<p>Заметить проявление детской инициативы.</p> <p>Помочь ребёнку (детям) осознать и сформулировать свою идею. При необходимости, помочь в реализации проекта, не забирая при этом инициативу (недирективная помощь).</p> <p>Помочь детям в представлении (предъявлении, презентации) своего проекта.</p> <p>Помочь всем (участникам проекта и окружающим) осознать пользу, значимость полученного результата для окружающих.</p>	<p>Развитие инициативы и самостоятельности.</p> <p>Формирование уверенности в себе, чувства собственного достоинства и собственной значимости для сообщества.</p> <p>Воспитание стремления быть полезным обществу.</p> <p>Развитие когнитивных способностей: умения думать, анализировать, работать с информацией.</p> <p>Развитие регуляторных способностей: умения ставить цель, планировать, достигать поставленной цели.</p> <p>Развитие коммуникативных способностей: умение презентовать свой проект окружающим, рассказать о нем, сотрудничать в реализации проекта со сверстниками и взрослыми).</p>

Вид детской деятельности	Задачи педагога	Ожидаемый образовательный результат
<p>Образовательное событие</p> <p><i>(взрослый участвует в процессе наравне с детьми)</i></p>	<p>Образовательное событие – это новый формат совместной детско-взрослой деятельности.</p> <p>Организационная и направляющая роль взрослого в этом процессе очень велика, но для детей совершенно не заметна.</p> <p>Событие – это захватывающая, достаточно длительная (от нескольких дней до нескольких недель) игра, где участвуют все, и дети, и воспитатели. Причем взрослые и дети в игре абсолютно наравне, а «руководят» всем дети.</p> <p>Задача взрослого найти и ввести в детское сообщество такую проблемную ситуацию, которая заинтересует детей и подтолкнет их к поиску решения. А уж как будет разворачиваться ситуация, что дальше будет происходить, зависит в первую очередь от творческой фантазии детей.</p>	
	<p>Заронить в детское сообщество проблемную ситуацию, которая заинтересует детей.</p> <p>Дать детям возможность разворачивать действие по своему пониманию, оказывая им, при необходимости, деликатное содействие, избегая прямых подсказок и указаний. Помогать детям планировать событие так, чтобы они смогли реализовать свои планы.</p> <p>Насыщать событие образовательными возможностями, когда дети на деле могут применить свои знания и умения в счете, письме, измерении, рисовании, конструировании и пр.</p>	<p>Развитие творческой инициативы и самостоятельности.</p> <p>Формирование детско-взрослого сообщества группы. Развитие умения работать в команде, конструктивно взаимодействовать со сверстниками и взрослыми.</p> <p>Развитие способности на практике применять полученные знания, умения, навыки. Развитие регуляторных способностей: умения ставить цель, планировать, достигать поставленной цели.</p> <p>Развитие когнитивных способностей: умения думать,</p>

		анализировать, работать с информацией.
Вид детской деятельности	Задачи педагога	Ожидаемый образовательный результат
Свободная игра (взрослый не вмешивается)	Игра – ведущий вид деятельности в дошкольном возрасте. Создать условия для игры – это предоставить детям достаточное время, место и материал (игрушки). Воспитатель развивает детскую игру, так как современные дети играть не умеют. Именно в игре развивается личность ребёнка, его умственные и физические качества.	
	Создавать условия для детских игр (время, место, материал). Развивать детскую игру. Помогать детям взаимодействовать в игре. Не вмешиваться в детскую игру, давая детям проявить себя и свои способности.	Всестороннее развитие детей (физическое, речевое, социально-коммуникативное, познавательное, художественно-эстетическое). Развитие детской инициативы. Развитие умения соблюдать правила.

2.8 СПОСОБЫ И НАПРАВЛЕНИЯ ПОДДЕРЖКИ ДЕТСКОЙ ИНИЦИАТИВЫ

2.8.1 Способы и направления поддержки детской инициативы ФОП ДО 25.1.



Для поддержки детской инициативы педагог поощряет **свободную самостоятельную деятельность детей**, основанную на детских интересах и предпочтениях. Появление

возможности у ребёнка исследовать, играть, лепить, рисовать, сочинять, петь, танцевать, конструировать, ориентируясь на собственные интересы, позволяет обеспечить такие важные составляющие эмоционального благополучия ребёнка ДОО как уверенность в себе, чувство защищенности, комфорта, положительного самоощущения.

25.2. Наиболее благоприятными отрезками времени для организации свободной самостоятельной деятельности детей является утро, когда ребёнок приходит в ДОО и вторая половина дня.

25.3. Любая деятельность ребёнка в ДОО может протекать в **ФОРМЕ САМОСТОЯТЕЛЬНОЙ ИНИЦИАТИВНОЙ ДЕЯТЕЛЬНОСТИ**, например:

самостоятельная исследовательская деятельность и экспериментирование; свободные сюжетно-ролевые, театрализованные, режиссерские игры; игры-импровизации и музыкальные игры; речевые и словесные игры, игры с буквами, слогами, звуками; логические игры, развивающие игры математического содержания; самостоятельная деятельность в книжном уголке;

самостоятельная изобразительная деятельность, конструирование;

самостоятельная двигательная деятельность, подвижные игры, выполнение ритмических и танцевальных движений.

25.4. Для поддержки детской инициативы педагог должен учитывать следующие **УСЛОВИЯ:**

1) уделять внимание развитию детского интереса к окружающему миру, поощрять желание ребёнка получать новые знания и умения, осуществлять деятельность в соответствии со своими интересами, задавать познавательные вопросы;

2) организовывать ситуации, способствующие активизации личного опыта ребёнка в деятельности, побуждающие детей к применению знаний, умений при выборе способов деятельности;

3) расширять и усложнять в соответствии с возможностями и особенностями развития детей область задач, которые ребёнок способен и желает решить самостоятельно,

14 «

уделять внимание таким задачам, которые способствуют активизации у ребёнка творчества, сообразительности, поиска новых подходов;

4) поощрять проявление детской инициативы в течение всего дня пребывания ребёнка в ДОО, используя приемы поддержки, одобрения, похвалы;

5) создавать условия для развития произвольности в деятельности, использовать игры и упражнения, направленные на тренировку волевых усилий, поддержку готовности и желания ребёнка преодолевать трудности, доводить деятельность до результата;

6) поощрять и поддерживать желание детей получить результат деятельности, обращать внимание на важность стремления к качественному результату, подсказывать ребёнку, проявляющему небрежность и равнодушие к результату, как можно довести дело до конца, какие приемы можно использовать, чтобы проверить качество своего результата;

7) внимательно наблюдать за процессом самостоятельной деятельности детей, в случае необходимости оказывать детям помощь, но стремиться к её дозированию. Если ребёнок испытывает сложности при решении уже знакомой ему задачи, когда изменилась обстановка или иные условия деятельности, то целесообразно и достаточно использовать приемы наводящих вопросов, активизировать собственную активность и смекалку ребёнка, намекнуть, посоветовать вспомнить, как он действовал в аналогичном случае;

8) поддерживать у детей чувство гордости и радости от успешных самостоятельных действий, подчеркивать рост возможностей и достижений каждого ребёнка, побуждать к проявлению инициативы и творчества через использование приемов похвалы, одобрения, восхищения.

25.7. **Дети пяти-семи лет** имеют яркую потребность в самоутверждении и признании со стороны взрослых. Поэтому педагогу важно обратить внимание на те педагогические условия, которые развивают детскую самостоятельность, инициативу и творчество. Для этого педагог создает ситуации, активизирующие желание детей применять свои знания и умения, имеющийся опыт для самостоятельного решения задач. Он регулярно поощряет стремление к самостоятельности, старается определять для детей все более сложные задачи, активизируя их усилия, развивая произвольные умения и волю, постоянно

поддерживает желание преодолевать трудности и поощряет ребёнка за стремление к таким действиям, нацеливает на поиск новых, творческих решений возникших затруднений.

25.8. Для поддержки детской инициативы педагогу рекомендуется использовать ряд **СПОСОБОВ И ПРИЕМОВ**.

1) Не следует сразу помогать ребёнку, если он испытывает затруднения решения задачи, важно побуждать его к самостоятельному решению, подбадривать и поощрять попытки найти решение. В случае необходимости оказания помощи ребёнку, педагог сначала стремится к её минимизации: лучше дать совет, задать наводящие вопросы, активизировать имеющийся у ребёнка прошлый опыт.

14 «

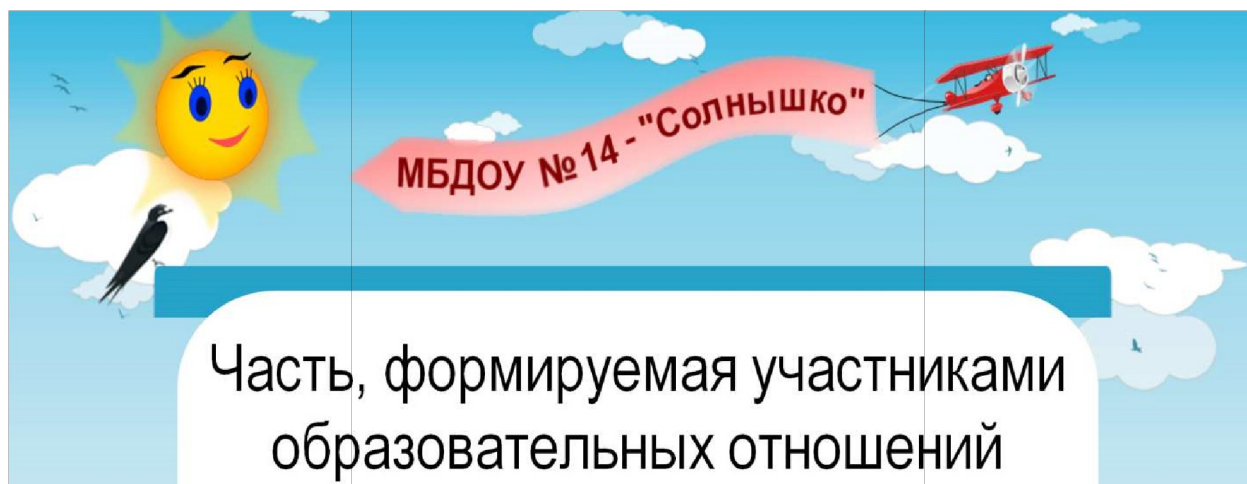
2) У ребёнка всегда должна быть возможность самостоятельного решения поставленных задач. При этом педагог помогает детям искать разные варианты решения одной задачи, поощряет активность детей в поиске, принимает любые предположения детей, связанные с решением задачи, поддерживает инициативу и творческие решения, а также обязательно акцентирует внимание детей на качестве результата, их достижениях, одобряет и хвалит за результат, вызывает у них чувство радости и гордости от успешных самостоятельных, инициативных действий.

4) Педагог может акцентировать внимание на освоении ребёнком универсальных умений организации своей деятельности и формировании у него основ целеполагания: поставить цель (или принять её от педагога), обдумать способы её достижения, осуществить свой замысел, оценить полученный результат с позиции цели. Задача развития данных умений ставится педагогом в разных видах деятельности. Педагог использует средства, помогающие детям планомерно и самостоятельно осуществлять свой замысел: опорные схемы, наглядные модели, пооперационные карты.

5) Создание творческих ситуаций в игровой, музыкальной, изобразительной деятельности и театрализации, в ручном труде также способствует развитию самостоятельности у детей. Сочетание увлекательной творческой деятельности и необходимости решения задачи и проблемы привлекает ребёнка, активизирует его желание самостоятельно определить замысел, способы и формы его воплощения.

6) Педагог уделяет особое внимание обогащению РППС, обеспечивающей поддержку инициативности ребёнка. В пространстве группы появляются предметы, побуждающие детей к проявлению интеллектуальной активности. Это могут быть новые игры и материалы, детали незнакомых устройств, сломанные игрушки, нуждающиеся в

починке, зашифрованные записи, посылки, письма-схемы, новые таинственные книги и прочее. Разгадывая загадки, заключенные в таких предметах, дети учатся рассуждать, анализировать, отстаивать свою точку.



2.8.2 Развитие самостоятельности и инициативы у детей дошкольного возраста

Этапы развития самостоятельности и инициативы у дошкольников

Выделяются три основных этапа формирования, развития и применения знаний и умений:

I этап	Формирование умений (действие в соответствии с заданным образцом и речевыми указаниями взрослого). Установление отношений ребёнка со взрослым, где взрослый является носителем нормативов деятельности и образцом для подражания.
II этап	Применение умений (самостоятельное действие по знакомым образцам, правилам, алгоритмам). Взрослый выступает уже не как носитель образцов, а как равноправный партнёр по совместной деятельности.

III этап	<p>Творческое применение умений в новой ситуации (самостоятельный перенос действия в новые предметные условия и ситуации).</p> <p>На этом этапе ребёнок в коллективной деятельности <i>выступает в роли носителя образцов</i> и нормативов деятельности.</p> <p>Эта позиция показывает максимально активное отношение ребёнка к осваиваемой деятельности и помогает решать известную проблему трансформации «знаемого» в «реально действующее».</p> <p>III этап в развитии деятельности, с одной стороны, позволяет ребёнку использовать усвоенный материал не шаблонно, а творчески, способствует развитию позиций субъекта деятельности, помогает увидеть смысл предметов и явлений; с другой стороны, задавая другим нормы и образцы деятельности, демонстрируя способы её выполнения, ребёнок учится контролировать и оценивать других, а затем и себя, что исключительно важно в плане формирования психологической готовности к школьному обучению.</p>
-----------------	---

14 «

	<p>Эти этапы в целом соотносятся с развитием таких качеств личности, как самостоятельность и инициативность, так как продвижение к решению творческих задач предполагает их наращивание. Решение задач III этапа невозможно без самостоятельности и личной заинтересованности ребёнка.</p>
--	--

Виды детской инициативы

1. Творческая инициатива (в сюжетной игре).
2. Инициатива как целеполагание и волевое усилие (в продуктивной деятельности).
3. Коммуникативная инициатива (в совместной деятельности).
4. Познавательная инициатива как любознательность (в познавательно-исследовательской деятельности).
5. Двигательная инициатива.

Проявление инициативности и самостоятельности детей в основных видах деятельности

Инициатива	Основной вид деятельности
Творческая инициатива	наблюдение за сюжетной игрой
Инициатива как целеполагание и волевое усилие	наблюдение за продуктивной деятельностью
Коммуникативная инициатива	наблюдение за совместной игрой / совместной продуктивной деятельностью
Познавательная инициатива как любознательность	наблюдение в познавательно-исследовательской и продуктивной деятельности

Двигательная инициатива	наблюдение за подвижной игрой / самостоятельная двигательная деятельность
-------------------------	---

Проявление инициативности и самостоятельности детей в других видах деятельности

Инициативность детей во всех видах деятельности проявляется ярче всего на этапе творческого применения присвоенных знаний и умений в новой ситуации:

- при решении новых, не рассматриваемых ранее (на этапе присвоения основных алгоритмов) задач;
- при решении задач, не имеющих готового алгоритма; при создании нового продукта; самостоятельном «открытии» и *формулировании* нового для ребёнка знания и т.д.

На этом этапе ребёнок использует усвоенный материал не шаблонно, а с максимальной долей самостоятельности:

- свободно комбинирует известные ему алгоритмы, «достраивает» их, изобретает собственные;
- придумывает новые названия и формулировки, в которых ярко выражает своё представление о мире;
- создаёт новые названия в результате моделирования новых геометрических фигур.

2.9 ОСОБЕННОСТИ ВЗАИМОДЕЙСТВИЯ

ПЕДАГОГИЧЕСКОГО КОЛЛЕКТИВА С СЕМЬЯМИ ВОСПИТАННИКОВ

2.9.1 Особенности взаимодействия педагогического коллектива с

семьями обучающихся ФОО ДО



26.1. **ГЛАВНЫМИ ЦЕЛЯМИ** взаимодействия педагогического коллектива ДОО с семьями обучающихся дошкольного возраста являются: обеспечение психолого-педагогической поддержки семьи и

повышение компетентности родителей (законных представителей) в вопросах образования, охраны и укрепления здоровья детей младенческого, раннего и дошкольного возрастов; обеспечение единства подходов к воспитанию и обучению детей в условиях ДОО и семьи; повышение воспитательного потенциала семьи.

26.2. Эта деятельность должна дополнять, поддерживать и тактично направлять воспитательные действия родителей (законных представителей) детей младенческого, раннего и дошкольного возрастов.

26.3. Достижение этих целей должно осуществляться через решение **ОСНОВНЫХ ЗАДАЧ**:

- 1) информирование родителей (законных представителей) и общественности относительно целей ДО, общих для всего образовательного пространства Российской Федерации, о мерах господдержки семьям, имеющим детей дошкольного возраста, а также об образовательной программе, реализуемой в ДОО;
- 2) просвещение родителей (законных представителей), повышение их правовой, психолого-педагогической компетентности в вопросах охраны и укрепления здоровья, развития и образования детей;
- 3) способствование развитию ответственного и осознанного родительства как базовой основы благополучия семьи;
- 4) построение взаимодействия в форме сотрудничества и установления партнёрских отношений с родителями (законными представителями) детей младенческого, раннего и дошкольного возраста для решения образовательных задач;
- 5) вовлечение родителей (законных представителей) в образовательный процесс.

26.4. Построение взаимодействия с родителями (законными представителями) должно придерживаться следующих **ПРИНЦИПОВ**:

- 1) **приоритет семьи в воспитании, обучении и развитии ребёнка**: в соответствии с Законом об образовании у родителей (законных представителей) обучающихся не только есть преимущественное право на обучение и воспитание детей, но именно они обязаны

14 «

заложить основы физического, нравственного и интеллектуального развития личности ребёнка;

- 2) **открытость**: для родителей (законных представителей) должна быть доступна актуальная информация об особенностях пребывания ребёнка в группе; каждому из родителей (законных представителей) должен быть предоставлен свободный доступ в ДОО; между педагогами и родителями (законными представителями) необходим обмен информацией об особенностях развития ребёнка в ДОО и семье;

- 3) **взаимное доверие, уважение и доброжелательность** во взаимоотношениях педагогов и родителей (законных представителей): при взаимодействии педагогу необходимо придерживаться этики и культурных правил общения, проявлять позитивный настрой на общение и сотрудничество с родителями (законными представителями); важно

этично и разумно использовать полученную информацию как со стороны педагогов, так и со стороны родителей (законных представителей) в интересах детей;

4) **индивидуально-дифференцированный подход к каждой семье:** при взаимодействии необходимо учитывать особенности семейного воспитания, потребности родителей (законных представителей) в отношении образования ребёнка, отношение к педагогу и ДОО, проводимым мероприятиям; возможности включения родителей (законных представителей) в совместное решение образовательных задач;

5) **возрастосообразность:** при планировании и осуществлении взаимодействия необходимо учитывать особенности и характер отношений ребёнка с родителями (законными представителями), прежде всего, с матерью (преимущественно для детей младенческого и раннего возраста), обусловленные возрастными особенностями развития детей.

26.5. Деятельность педагогического коллектива ДОО по построению взаимодействия с родителями (законными представителями) обучающихся осуществляется по нескольким **НАПРАВЛЕНИЯМ:**

1) **диагностико-аналитическое направление** включает получение и анализ данных о семье каждого обучающегося, её запросах в отношении охраны здоровья и развития ребёнка; об уровне психолого-педагогической компетентности родителей (законных представителей); а также планирование работы с семьей с учётом результатов проведенного анализа; согласование воспитательных задач;

2) **просветительское направление** предполагает просвещение родителей (законных представителей) по вопросам особенностей психофизиологического и психического развития детей младенческого, раннего и дошкольного возрастов; выбора эффективных методов обучения и воспитания детей определенного возраста; ознакомление с актуальной информацией о государственной политике в области ДО, включая информирование о мерах господдержки семьям с детьми дошкольного возраста; информирование об особенностях реализуемой в ДОО образовательной программы; условиях пребывания ребёнка в группе ДОО; содержании и методах образовательной работы с детьми;

3) **консультационное направление** объединяет в себе консультирование родителей (законных представителей) по вопросам их взаимодействия с ребёнком, преодоления возникающих проблем воспитания и обучения детей, в том числе с ООП в условиях семьи; особенностей поведения и взаимодействия ребёнка со сверстниками и педагогом; возникающих проблемных ситуациях; способам воспитания и построения продуктивного взаимодействия с детьми младенческого, раннего и дошкольного

возрастов; способам организации и участия в детских деятельности, образовательном процессе и другому.

26.6. Совместная образовательная деятельность педагогов и родителей (законных представителей) обучающихся предполагает сотрудничество в реализации некоторых образовательных задач, вопросах организации РППС и образовательных мероприятий; поддержку образовательных инициатив родителей (законных представителей) детей младенческого, раннего и дошкольного возрастов; разработку и реализацию образовательных проектов ДОО совместно с семьей.

26.7. Особое внимание в просветительской деятельности ДОО должно уделяться повышению уровня компетентности родителей (законных представителей) в вопросах **здоровьесбережения ребёнка**.

26.7.1. Реализация данной темы может быть осуществлена в процессе следующих **НАПРАВЛЕНИЙ ПРОСВЕТИТЕЛЬСКОЙ ДЕЯТЕЛЬНОСТИ**:

1) информирование о факторах, положительно влияющих на физическое и психическое здоровье ребёнка (рациональная организация режима дня ребёнка, правильное питание в семье, закаливание, организация двигательной активности, благоприятный психологический микроклимат в семье и спокойное общение с ребёнком и другое), о действии негативных факторов (переохлаждение, перегревание, перекармливание и другое), наносящих непоправимый вред здоровью ребёнка;

2) своевременное информирование о важности вакцинирования в соответствии с рекомендациями Национального календаря профилактических прививок и по эпидемическим показаниям;

3) информирование родителей (законных представителей) об актуальных задачах физического воспитания детей на разных возрастных этапах их развития, а также о возможностях ДОО и семьи в решении данных задач;

4) знакомство родителей (законных представителей) с оздоровительными мероприятиями, проводимыми в ДОО;

14 «

5) информирование родителей (законных представителей) о негативном влиянии на развитие детей систематического и бесконтрольного использования ИТ-технологий (нарушение сна, возбудимость, изменения качества памяти, внимания, мышления; проблемы социализации и общения и другое).

26.7.2. Эффективность просветительской работы по вопросам здоровьесбережения детей может быть повышена за счет привлечения к тематическим встречам профильных специалистов (медиков, нейропсихологов, физиологов, IT-специалистов и других).

26.8. Направления деятельности педагога реализуются в разных **ФОРМАХ** (групповых и (или) индивидуальных) посредством различных **МЕТОДОВ, ПРИЕМОВ И СПОСОБОВ ВЗАИМОДЕЙСТВИЯ С РОДИТЕЛЯМИ** (законными представителями):

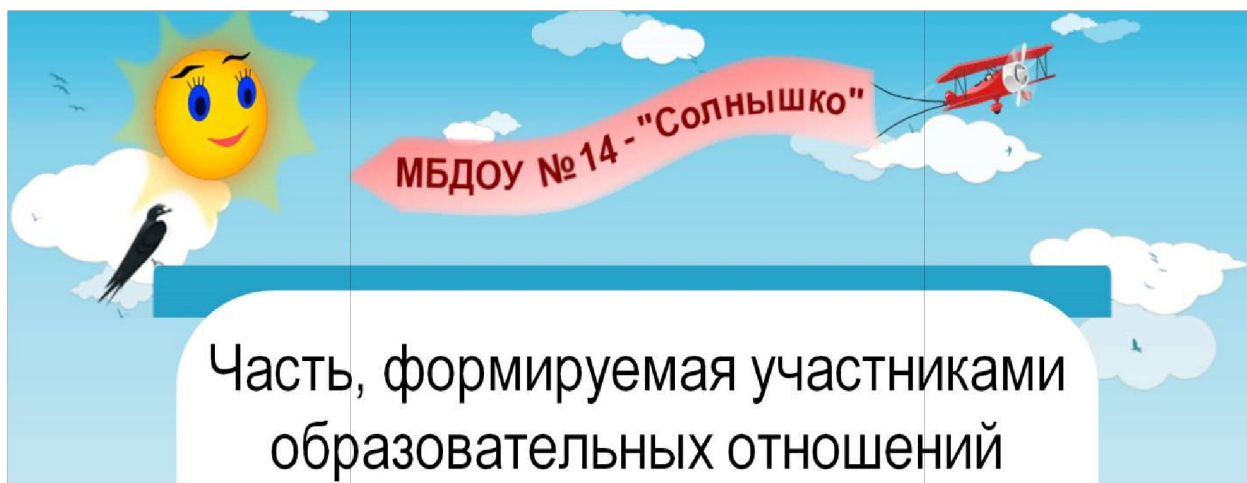
1) **диагностико-аналитическое направление** реализуется через опросы, социологические срезы, индивидуальные блокноты, «почтовый ящик», педагогические беседы с родителями (законными представителями); дни (недели) открытых дверей, открытые просмотры занятий и других видов деятельности детей и так далее;

2) **просветительское и консультационное направления** реализуются через групповые родительские собрания, конференции, круглые столы, семинары-практикумы, тренинги и ролевые игры, консультации, педагогические гостиные, родительские клубы и другое; информационные проспекты, стенды, ширмы, папки-передвижки для родителей (законных представителей); журналы и газеты, издаваемые ДОО для родителей (законных представителей), педагогические библиотеки для родителей (законных представителей); сайты ДОО и социальные группы в сети Интернет; медиарепортажи и интервью; фотографии, выставки детских работ, совместных работ родителей (законных представителей) и детей. Включают также и досуговую форму – совместные праздники и вечера, семейные спортивные и тематические мероприятия, тематические досуги, знакомство с семейными традициями и другое.

26.9. Для **вовлечения родителей (законных представителей) в образовательную деятельность** целесообразно использовать специально разработанные (подобранные) дидактические материалы для организации совместной деятельности родителей (законных представителей) с детьми в семейных условиях в соответствии с образовательными задачами, реализуемыми в ДОО. Эти материалы должны сопровождаться подробными инструкциями по их использованию и рекомендациями по построению взаимодействия с ребёнком (с учётом возрастных особенностей). Кроме того, необходимо активно использовать воспитательный потенциал семьи для решения образовательных задач, привлекая родителей (законных представителей) к участию в образовательных мероприятиях, направленных на решение познавательных и воспитательных задач.

26.10. Незаменимой формой установления доверительного делового контакта между семьей и ДОО является **ДИАЛОГ** педагога и родителей (законных представителей). Диалог позволяет совместно анализировать поведение или проблемы ребёнка, выяснять причины проблем и искать подходящие возможности, ресурсы семьи и пути их решения. В диалоге проходит просвещение родителей (законных представителей), их консультирование по вопросам выбора оптимального образовательного маршрута для конкретного ребёнка, а также согласование совместных действий, которые могут быть предприняты со стороны ДОО и семьи для разрешения возможных проблем и трудностей ребёнка в освоении образовательной программы.

26.11. Педагоги самостоятельно выбирают педагогически обоснованные методы, приемы и способы взаимодействия с семьями обучающихся, в зависимости от стоящих перед ними задач. Сочетание традиционных и инновационных технологий сотрудничества позволит педагогам ДОО устанавливать доверительные и партнерские отношения с родителями (законными представителями), эффективно осуществлять просветительскую деятельность и достигать основные цели взаимодействия ДОО с родителями (законными представителями) детей дошкольного возраста.



2.9.2 Проект «Территория ответственного родительства»

Проект «Территория ответственного родительства»* реализуется с целью повышения родительской компетентности в вопросах развития и воспитания детей младенческого, раннего и дошкольного возраста, детей, имеющих особые образовательные потребности.

Содержание проект «Территория ответственного родительства» представлено по 6 разделам, включающим разные блоки.

* Проект «Территория ответственного родительства» разработан на основе программы «Компетентный родитель» доктора педагогических наук, профессора Л. В. Коломийченко.

Первый раздел отражает содержание взаимодействия с родителями по нормативно-правовым документам, регламентирующим реализацию воспитательной функции семьи, и содержит блок «Формирование правовой компетентности родителей».

Третий раздел включает содержание, раскрывающее особенности разных сфер личностного развития (познавательного-речевого, социально-личностного, физического, экологического и др.) и направлений воспитания:

- первый блок «Мир речи и общения»;
- второй блок «Мир математики»;
- третий блок «Социальное развитие и воспитание»;
- четвертый блок «Шесть шагов к здоровью малыша»;
- пятый блок «Дети и мир природы»;
- шестой блок «Музыка и праздники в жизни семьи»;
- седьмой блок «Знать, понимать и уважать личность».

Четвертый раздел представлен в соответствии с воспитательным потенциалом разных видов детской деятельности:

- первый блок «Играем вместе с ребенком»;
- второй блок «Изобразительная деятельность».

Пятый раздел раскрывает специфику готовности и подготовки ребёнка к обучению в школе:

- блок «На пороге школы».

Шестой раздел отражает специфику воспитания детей, имеющих особые образовательные потребности:

- первый блок «Особый ребенок»;
- второй блок «Нарушение речи у детей раннего и дошкольного возраста»

Полное описание проекта в Приложение 11 к Рабочей программе воспитания МБДОУ № 14 (Книга 2 ООП ДО МБДОУ № 14 «Солнышко» пгт. Яблоновский).



III. Организационный раздел

3.1 ПСИХОЛОГО-ПЕДАГОГИЧЕСКИЕ УСЛОВИЯ РЕАЛИЗАЦИИ ООП ДО МБДОУ № 14 «СОЛНЫШКО» пгт. ЯБЛОНОВСКИЙ

3.1.1 Психолого-педагогические условия реализации Федеральной программы



30. Успешная реализация Федеральной программы обеспечивается следующими психолого-педагогическими условиями: 1) признание детства как уникального периода в становлении человека, понимание неповторимости личности каждого ре-

бёнка, принятие воспитанника таким, какой он есть, со всеми его индивидуальными проявлениями; проявление уважения к развивающейся личности, как высшей ценности, поддержка уверенности в собственных возможностях и способностях у каждого воспитанника;

2) решение образовательных задач с использованием как новых форм организации процесса образования (проектная деятельность, образовательная ситуация, образовательное событие, обогащенные игры детей в центрах активности, проблемно-обучающие ситуации в рамках интеграции образовательных областей и другое), так и традиционных (фронтальные, подгрупповые, индивидуальные занятия). При этом **занятие** рассматривается как дело, занимательное и интересное детям, развивающее их; деятельность, направленная на освоение детьми одной или нескольких образовательных областей, или их интеграцию с использованием разнообразных педагогически обоснованных форм и методов работы, выбор которых осуществляется педагогом;

3) обеспечение преемственности содержания и форм организации образовательного процесса в ДОО, в том числе дошкольного и начального общего уровней образования (опора на опыт детей, накопленный на предыдущих этапах развития,

изменение форм и методов образовательной работы, ориентация на стратегический приоритет непрерывного образования – формирование умения учиться);

4) учёт специфики возрастного и индивидуального психофизического развития обучающихся (использование форм и методов, соответствующих возрастным особенностям детей; видов деятельности, специфических для каждого возрастного периода, социальной ситуации развития);

5) создание развивающей и эмоционально комфортной для ребёнка образовательной среды, способствующей эмоционально-ценностному, социально-личностному, познавательному, эстетическому развитию ребёнка и сохранению его индивидуальности, в которой ребёнок реализует право на свободу выбора деятельности, партнера, средств и прочее;

6) построение образовательной деятельности на основе взаимодействия взрослых с детьми, ориентированного на интересы и возможности каждого ребёнка и учитывающего социальную ситуацию его развития;

7) индивидуализация образования (в том числе поддержка ребёнка, построение его образовательной траектории) и оптимизация работы с группой детей, основанные на результатах педагогической диагностики (мониторинга);

8) оказание ранней коррекционной помощи детям с ООП, в том числе с ОВЗ на основе специальных психолого-педагогических подходов, методов, способов общения и условий, способствующих получению ДО, социальному развитию этих детей, в том числе посредством организации инклюзивного образования;

9) совершенствование образовательной работы на основе результатов выявления запросов родительского и профессионального сообщества;

10) психологическая, педагогическая и методическая помощь и поддержка, консультирование родителей (законных представителей) в вопросах обучения, воспитания и развития детей, охраны и укрепления их здоровья;

11) вовлечение родителей (законных представителей) в процесс реализации образовательной программы и построение отношений сотрудничества в соответствии с образовательными потребностями и возможностями семьи обучающихся;

12) формирование и развитие профессиональной компетентности педагогов, психолого-педагогического просвещения родителей (законных представителей) обучающихся;

13) непрерывное психолого-педагогическое сопровождение участников образовательных отношений в процессе реализации Федеральной программы в ДОО,

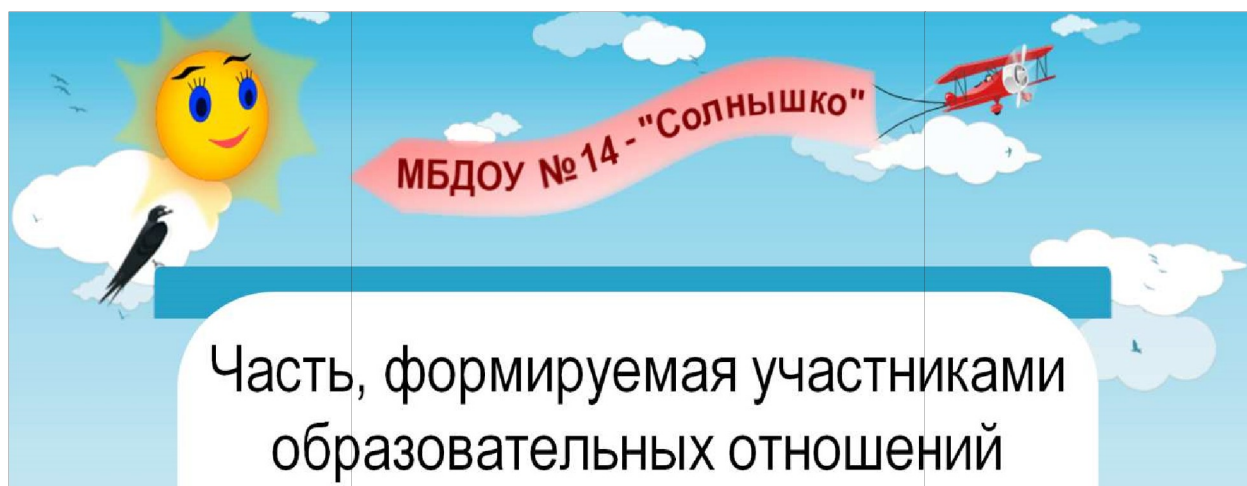
обеспечение вариативности его содержания, направлений и форм, согласно запросам родительского и профессионального сообществ;

14) взаимодействие с различными социальными институтами (сферы образования, культуры, физкультуры и спорта, другими социально-воспитательными субъектами открытой образовательной системы), использование форм и методов взаимодействия, воспитываемых современной педагогической практикой и семьей, участие всех сторон взаимодействия в совместной социально-значимой деятельности;

15) использование широких возможностей социальной среды, социума как дополнительного средства развития личности, совершенствования процесса её социализации;

16) предоставление информации о Федеральной программе семье, заинтересованным лицам, вовлеченным в образовательную деятельность, а также широкой общественности;

17) обеспечение возможностей для обсуждения Федеральной программы, поиска, использования материалов, обеспечивающих её реализацию, в том числе в информационной среде.



3.1.2 Создание социальной ситуации развития детей, соответствующей специфике дошкольного возраста

Условия, необходимые для создания социальной ситуации развития детей, соответствующей специфике дошкольного возраста:

Обеспечение эмоционального благополучия	<ul style="list-style-type: none"> - непосредственное общение с каждым ребёнком; - уважительное отношение к каждому ребёнку, к его чувствам и потребностям;
Поддержка индивидуальности и инициативы детей	<ul style="list-style-type: none"> - создание условий для свободного выбора детьми деятельности, участников совместной деятельности; - создание условий для принятия детьми решений, выражения своих чувств и мыслей; - недирективная помощь детям, поддержка детской инициативы и самостоятельности в разных видах деятельности (игровой, исследовательской, проектной, познавательной и т.д.);
Установление правил взаимодействия в разных ситуациях	<ul style="list-style-type: none"> - создание условий для позитивных, доброжелательных отношений между детьми, в том числе принадлежащими к разным национально-культурным, религиозным общностям и социальным слоям, а также имеющими различные (в том числе ограниченные) возможности здоровья; - развитие коммуникативных способностей детей, позволяющих разрешать конфликтные ситуации со сверстниками; - развитие умения детей работать в группе сверстников;
Построение вариативного развивающего образования	<ul style="list-style-type: none"> - создание условий для овладения культурными средствами деятельности; - организация видов деятельности, способствующих развитию мышления, речи, общения, воображения и детского творчества, личностного, физического и художественно-эстетического развития детей; - поддержка спонтанной игры детей, ее обогащение, обеспечение игрового времени и пространства; - оценка индивидуального развития детей;
Взаимодействие с родителями (законными представителями)	<ul style="list-style-type: none"> - непосредственное вовлечение родителей в образовательную деятельность, в том числе посредством создания образовательных проектов совместно с семьёй на основе выявления потребностей и поддержки образовательных инициатив семьи.

3.1.3 Личностно-порождающее взаимодействие взрослых с детьми

Взаимодействие взрослых с детьми является важнейшим фактором развития ребенка и пронизывает все направления образовательной деятельности.

С помощью взрослого и в самостоятельной деятельности ребенок учится познавать окружающий мир, играть, рисовать, общаться с окружающими. Процесс приобщения к культурным образцам человеческой деятельности (культуре жизни, познанию мира, речи, коммуникации, и прочим), приобретения культурных умений при взаимодействии со взрослыми и в самостоятельной деятельности в предметной среде называется процессом овладения культурными практиками.

Процесс приобретения общих культурных умений во всей его полноте возможен только в том случае, если взрослый выступает в этом процессе в роли партнера, а не руководителя, поддерживая и развивая мотивацию ребенка. Партнерские отношения взрослого и ребенка в МБДОУ № 14 «Солнышко» пгт. Яблоновский и в семье являются разумной аль-

тернативой двум диаметрально противоположным подходам: прямому обучению и образованию, основанному на идеях «свободного воспитания».

Основной функциональной характеристикой партнерских отношений является равноправное относительно ребенка включение взрослого в процесс деятельности. Взрослый участвует в реализации поставленной цели наравне с детьми, как более опытный и компетентный партнер.

Для личностно-порождающего взаимодействия характерно принятие ребенка таким, какой он есть, и вера в его способности.

Взрослый	<ul style="list-style-type: none"> - не подгоняет ребенка под какой-то определенный «стандарт», а строит общение с ним с ориентацией на достоинства и индивидуальные особенности ребенка, его характер, привычки, интересы, предпочтения; - сопереживает ребенку в радости и огорчениях; - оказывает поддержку при затруднениях; - участвует в его играх и занятиях; - старается избегать запретов и наказаний; - ограничения и порицания использует в случае крайней необходимости, не унижая достоинство ребенка.
-----------------	---

Такой стиль воспитания:

- обеспечивает ребенку чувство психологической защищенности;
- способствует развитию его индивидуальности, положительных взаимоотношений со взрослыми и другими детьми.

Личностно-порождающее взаимодействие способствует формированию у ребенка различных позитивных качеств.

Ребенок	<ul style="list-style-type: none"> - учится уважать себя и других, так как отношение ребенка к себе и другим людям всегда отражает характер отношения к нему окружающих взрослых; - приобретает чувство уверенности в себе, не боится ошибок; - не пасует перед трудностями, настойчиво ищет пути их преодоления, если взрослые предоставляют ему самостоятельность, оказывают поддержку, вселяют веру в его силы; - не боится быть самим собой, быть искренним; - не боится быть самим собой, признавать свои ошибки, если взрослые поддерживают индивидуальность ребенка, принимают его таким, каков он есть, избегают неоправданных ограничений и наказаний.
----------------	--

Взаимное доверие между взрослыми и детьми способствует истинному принятию ребенком моральных норм.

Ребенок	<ul style="list-style-type: none"> - учится брать на себя ответственность за свои решения и поступки, ведь взрослый везде, где это возможно, предоставляет ребенку право выбора того или действия, т. к. признание за ребенком права иметь свое мнение, выбирать занятия по душе, партнеров по игре способствует формированию у него личностной зрелости и, как следствие, чувства ответственности за свой выбор; - приучается думать самостоятельно, поскольку взрослые не навязывают ему своего решения, а способствуют тому, чтобы он принял собственное; - учится адекватно выражать свои чувства, т.к. помогая ребенку осознать свои переживания, выразить их словами, взрослые содействуют формированию у него умения проявлять чувства социально приемлемыми способами; - учится понимать других и сочувствовать им, потому что получает этот опыт из общения со взрослыми и переносит его на других людей.
----------------	--

3.1.4 Роль педагога в организации психолого-педагогических условий

Обеспечение эмоционального благополучия ребенка

Обеспечение эмоционального благополучия ребенка достигается за счет уважения к его индивидуальности, чуткости к его эмоциональному состоянию, поддержки его чувства собственного достоинства. В МБДОУ № 14 «Солнышко» пгт. Яблоновский педагоги создают атмосферу принятия, в которой каждый ребенок чувствует, что его ценят и принимают таким, какой он есть; могут выслушать его и понять.

Задачи педагога	<p>Для обеспечения в группе эмоционального благополучия педагог:</p> <ul style="list-style-type: none"> - общается с детьми доброжелательно, без обвинений и угроз; - внимательно выслушивает детей, показывает, что понимает их чувства, помогает делиться своими переживаниями и мыслями; - помогает детям обнаружить конструктивные варианты поведения; - создаёт ситуации, в которых дети при помощи разных культурных средств (игра, рисунок, движение и т. д.) могут выразить свое отношение к личностно-значимым для них событиям и явлениям, в том числе происходящим в детском саду; - обеспечивает в течение дня чередование ситуаций, в которых дети играют вместе и могут при желании побыть в одиночестве или в небольшой группе детей.
------------------------	---

Особенности организации	Для обеспечения эмоционального благополучия детей
--------------------------------	---

предметнопространственной среды	<p>обстановка в МБДОУ № 14 «Солнышко» пгт. Яблоновский должна быть располагающей, почти домашней, в таком случае дети быстро осваиваются в ней, свободно выражают свои эмоции. Все помещения МБДОУ № 14 «Солнышко» пгт. Яблоновский, предназначенные для детей, оборудованы таким образом, чтобы ребенок чувствовал себя комфортно и свободно.</p> <p>Комфортная среда – это среда, в которой ребенку уютно и уверенно, где он может себя занять интересным, любимым делом. Комфортность среды дополняется ее художественно-эстетическим оформлением, которое положительно влияет на ребенка, вызывает эмоции, яркие и неповторимые ощущения. Пребывание в такой эмоциогенной среде способствует снятию напряжения, зажатости, излишней тревоги, открывает перед ребенком возможности выбора рода занятий, материалов, пространства.</p>
--	--

Формирование доброжелательных, внимательных отношений

Воспитание у детей доброжелательного и внимательного отношения к людям возможно только в том случае, если педагог сам относится к детям доброжелательно и внимательно, помогает конструктивно разрешать возникающие конфликты.

Для формирования у детей доброжелательного отношения к людям педагог:

- устанавливает понятные для детей правила взаимодействия;
- создаёт ситуации обсуждения правил, прояснения детьми их смысла;
- поддерживает инициативу детей старшего дошкольного возраста по

созданию новых норм и правил (когда дети совместно предлагают правила для разрешения возникающих проблемных ситуаций).

Развитие самостоятельности Развитие

самостоятельности включает две стороны:

- адаптивную (умение понимать существующие социальные нормы и действовать в соответствии с ними);
- активную (готовность принимать самостоятельные решения).

В ходе реализации ООП ДО МБДОУ № 14 «Солнышко» пгт. Яблоновский дошкольники получают позитивный социальный опыт создания и воплощения собственных замыслов. Дети должны чувствовать, что их попытки пробовать новое, в том числе и при планировании собственной жизни в течение дня, будут поддержаны взрослыми.

Это возможно в том случае, если образовательная ситуация будет строиться с учетом детских интересов. Образовательная траектория группы детей может меняться с учетом происходящих в жизни дошкольников событий.

Самостоятельность человека (инициативность, автономия, ответственность) формируется именно в дошкольном возрасте, разумеется, если взрослые создают для этого условия.

<p>Задачи педагога</p>	<p>С целью поддержания детской инициативы педагоги регулярно создают ситуации, в которых дошкольники учатся:</p> <ul style="list-style-type: none"> - обсуждать при участии взрослого важные события со сверстниками; - совершать выбор и обосновывать его (например, детям можно предлагать специальные способы фиксации их выбора); - предъявлять и обосновывать свою инициативу (замыслы, предложения и пр.); - планировать собственные действия индивидуально и в малой группе, команде; - оценивать результаты своих действий индивидуально и в малой группе, команде. <p>Важно, чтобы все утренники и праздники создавались с учетом детской инициативы и включали импровизации и презентации детских произведений.</p>
<p>Особенности организации предметнопространственной среды</p>	<p>Для формирования детской самостоятельности педагог выстраивает образовательную среду так, чтобы дети могли:</p> <ul style="list-style-type: none"> - учиться на собственном опыте, экспериментировать с различными объектами, в том числе с растениями; - находиться в течение дня как в одновозрастных, так и в разновозрастных группах; - изменять или конструировать игровое пространство в соответствии с возникающими игровыми ситуациями; - быть автономными в своих действиях и принятии доступных им решений. <p>Среда должна быть вариативной, состоять из различных площадок (мастерских, исследовательских площадок,</p>

	художественных студий, библиотечек, игровых, лабораторий и пр.), которые дети могут выбирать по собственному желанию.
	Предметно-пространственная среда должна меняться в соответствии с интересами и проектами детей не реже чем один раз в несколько недель. В течение дня выделяется время, чтобы дети могли выбрать пространство активности (площадку) по собственному желанию.

Создание условий для развития свободной игровой деятельности

Игра – одно из наиболее ценных новообразований дошкольного возраста. Играя, ребенок свободно и с удовольствием осваивает мир во всей его полноте – со стороны смыслов и норм, учась понимать правила и творчески преобразовывать их.

Развитие свободной игровой деятельности требует поддержки со стороны взрослого. При этом роль педагога в игре может быть разной в зависимости от возраста детей, уровня развития игровой деятельности, характера ситуации и пр.

Педагог может выступать в игре и в роли активного участника, и в роли внимательного наблюдателя.

Задачи педагога	<p>С целью развития игровой деятельности педагоги:</p> <ul style="list-style-type: none"> - создают в течение дня условия для свободной игры детей; - определяют игровые ситуации, в которых детям нужна косвенная помощь; - наблюдают за играющими детьми и понимать, какие именно события дня отражаются в игре; - отличают детей с развитой игровой деятельностью от тех, у кого игра развита слабо; - косвенно руководят игрой, если игра носит стереотипный характер. Педагоги знают детскую субкультуру: наиболее типичные роли и игры детей, понимать их значимость. <p>Воспитатели устанавливают взаимосвязь между игрой и другими видами деятельности. Спонтанная игра является не столько средством для организации обучения, сколько самоценной деятельностью детей.</p>
Особенности организации предметнопространственной среды	Для развития игровой деятельности игровая среда должна стимулировать детскую активность и постоянно обновляться в соответствии с текущими интересами и

	<p>инициативой детей.</p> <p>Игровое оборудование должно быть разнообразным и легко трансформируемым.</p>
	<p>Дети должны иметь возможность участвовать в создании и обновлении игровой среды.</p> <p>Возможность внести свой вклад в ее усовершенствование должны иметь и родители.</p>

Создание условий для развития познавательной деятельности

Обучение наиболее эффективно тогда, когда ребенок занят значимым и интересным исследованием окружающего мира, в ходе которого он самостоятельно и при помощи взрослого совершает открытия. Педагог создаёт ситуации, в которых может проявляться детская познавательная активность, а не просто воспроизведение информации.

Ситуации, которые могут стимулировать познавательное развитие (то есть требующие от детей развития восприятия, мышления, воображения, памяти), возникают в повседневной жизни ребенка постоянно: на прогулках, во время еды, укладывания спать, одевания, подготовки к празднику и т. д.

Задачи педагога	<p>Педагог стимулирует детскую познавательную активность:</p> <ul style="list-style-type: none"> - регулярно предлагая детям вопросы, требующие не только воспроизведения информации, но и мышления; - регулярно предлагая детям открытые, творческие вопросы, в том числе – проблемно-противоречивые ситуации, на которые могут быть даны разные ответы; - обеспечивая в ходе обсуждения атмосферу поддержки и принятия; - позволяя детям определиться с решением в ходе обсуждения той или иной ситуации; - организуя обсуждения, в которых дети могут высказывать разные точки зрения по одному и тому же вопросу, помогая увидеть несовпадение точек зрения; - строя обсуждение с учетом высказываний детей, которые могут изменить ход дискуссии; - помогая детям обнаружить ошибки в своих рассуждениях; - помогая организовать дискуссию; - предлагая дополнительные средства, в тех случаях, когда детям трудно решить задачу.
Особенности организации	<p>Среда для развития познавательной деятельности должна</p>

предметнопространственной среды	быть насыщенной, предоставлять ребенку возможность для активного исследования и решения задач, содержать современные материалы (конструкторы, материалы для формирования сенсорики, наборы для экспериментирования и пр.).
--	--

Создание условий для развития проектной деятельности

В дошкольном возрасте у детей должен появиться опыт создания собственного замысла и воплощения своих проектов. В дошкольном возрасте дети могут задумывать и реализовывать исследовательские, творческие и нормативные проекты.

С целью развития проектной деятельности в группе создаётся открытая атмосфера, которая должна вдохновлять детей на проектное действие и поощрять его. Регулярно выделяется время для проектной деятельности, создавать условия для презентации проектов.

Задачи педагога	<p>С целью развития проектной деятельности педагоги:</p> <ul style="list-style-type: none"> - создают проблемные ситуации, которые инициируют детское любопытство, стимулируют стремление к исследованию; - внимательны к детским вопросам, возникающим в разных ситуациях, регулярно предлагают проектные образовательные ситуации в ответ на заданные детьми вопросы; - поддерживают детскую автономию: предлагают детям самим выдвигать проектные решения; - помогают детям планировать свою деятельность при выполнении своего замысла; - в ходе обсуждения предложенных детьми проектных решений поддерживают их идеи, делая акцент на новизне каждого предложенного варианта; - помогают детям сравнивать предложенные ими варианты решений, аргументировать выбор варианта.
Особенности организации предметнопространственной среды	<p>Для развития проектной деятельности детям предлагается большое количество увлекательных материалов и оборудования, стимулируя детей к исследованию и творчеству.</p> <p>Природа и ближайшее окружение – важные элементы среды исследования, содержащие множество явлений и объектов, которые можно использовать в совместной исследовательской деятельности воспитателей и детей.</p>

Создание условий для самовыражения средствами искусства

В дошкольном возрасте дети должны получить опыт осмысления происходящих событий и выражения своего отношения к ним при помощи культурных средств – линий, цвета, формы, звука, движения, сюжета и пр.

Задачи педагога	<p>Для того чтобы дети научились выражать себя средствами искусства, педагог:</p> <ul style="list-style-type: none"> - планирует время в течение дня, когда дети могут создавать свои произведения; - создаёт атмосферу принятия и поддержки во время занятий творческими видами деятельности; - оказывает помощь и поддержку в овладении необходимыми для занятий техническими навыками; - предлагает такие задания, чтобы детские произведения не были стереотипными, отражали их замысел; - поддерживает детскую инициативу в воплощении замысла и выборе необходимых для этого средств; - организует события, мероприятия, выставки проектов, на которых дошкольники могут представить свои произведения для детей разных групп и родителей.
Особенности организации предметнопространственной среды	<p>Для поддержки самовыражения детей средствами искусства среда должна быть насыщена необходимыми материалами и обеспечивать возможность заниматься разными видами деятельности: живописью, рисунком, игрой на музыкальных инструментах, пением, конструированием, актерским мастерством, танцем, различными видами ремесел, поделками по дереву, из глины и пр.</p>

Создание условий для физического развития

Физическое развитие очень важно для здоровья детей, потому что позволяет реализовать их врожденное стремление к движению. Становление детской идентичности, образа Я тесно связано с физическим развитием ребенка, с его ловкостью, подвижностью, активностью.

Задачи педагога	<p>Для того чтобы стимулировать физическое развитие детей, важно:</p> <ul style="list-style-type: none"> - ежедневно предоставлять детям возможность активно двигаться;
------------------------	--

	<ul style="list-style-type: none"> - обучать детей правилам безопасности; - создавать доброжелательную атмосферу эмоционального принятия,
	<p>способствующую проявлениям активности всех детей (в том числе и менее активных) в двигательной сфере;</p> <ul style="list-style-type: none"> - использовать различные методы обучения, помогающие детям с разным уровнем физического развития с удовольствием бегать, лазать, прыгать.
Особенности организации предметнопространственной среды	<p>Среда должна стимулировать физическую активность детей, присущее им желание двигаться, познавать, побуждать к подвижным играм. В ходе подвижных игр, в том числе спонтанных, дети должны иметь возможность использовать игровое и спортивное оборудование.</p> <p>Игровая площадка должна предоставлять условия для развития крупной моторики.</p> <p>Игровое пространство (как на площадке, так и в помещениях) должно быть трансформируемым (меняться в зависимости от игры и предоставлять достаточно места для двигательной активности).</p>

3.2 РАЗВИВАЮЩАЯ ПРЕДМЕТНО-ПРОСТРАНСТВЕННАЯ СРЕДА

3.2.1 Особенности организации развивающей предметно-пространственной среды



31.1. РППС рассматривается как часть образовательной среды и фактор, обогащающий развитие детей. РППС ДОО выступает основой для разнообразной, разносторонне развивающей, содержательной и привлекательной для каждого ребёнка деятельности.

31.2. РППС включает организованное пространство (территория ДОО, групповые комнаты, специализированные, технологические, административные и иные помещения), материалы, оборудование, электронные образовательные ресурсы и средства обучения и воспитания, охраны и укрепления здоровья детей дошкольного возраста, материалы для организации самостоятельной творческой деятельности детей. РППС создает возможности для учёта особенностей, возможностей и интересов детей, коррекции недостатков их развития.

31.3. Федеральная программа не выдвигает жестких требований к организации РППС и оставляет за ДОО право самостоятельного проектирования РППС. В соответствии со ФГОС ДО возможны разные варианты создания РППС при условии учёта целей и принципов Программы, возрастной и гендерной специфики для реализации образовательной программы.

31.4. РППС ДОО создается как единое пространство, все компоненты которого, как в помещении, так и вне его, согласуются между собой по содержанию, масштабу, художественному решению.

31.5. При **проектировании РППС ДОО** нужно учитывать:

местные этнопсихологические, социокультурные, культурно-исторические и природно-климатические условия, в которых находится ДОО; возраст, уровень развития детей и особенности их деятельности, содержание образования; задачи образовательной программы для разных возрастных групп;

возможности и потребности участников образовательной деятельности (детей и их семей, педагогов и других сотрудников ДОО, участников сетевого взаимодействия и других участников образовательной деятельности).

31.6. С учётом возможности реализации образовательной программы ДОО в различных **организационных моделях и формах РППС** должна соответствовать:

требованиям ФГОС ДО; образовательной программе ДОО;

материально-техническим и медико-социальным условиям пребывания детей в ДОО; возрастным особенностям детей; воспитывающему характеру обучения детей в ДОО; требованиям безопасности и надёжности.

31.7. Определяя наполняемость РППС, следует помнить о целостности образовательного процесса и включать необходимое для реализации содержания каждого из направлений развития и образования детей согласно ФГОС ДО.

31.8. РППС ДОО должна обеспечивать возможность реализации разных видов индивидуальной и коллективной деятельности: игровой, коммуникативной, познавательноисследовательской, двигательной, продуктивной и прочее, в соответствии с потребностями каждого возрастного этапа детей, охраны и укрепления их здоровья, возможностями учёта особенностей и коррекции недостатков их развития.

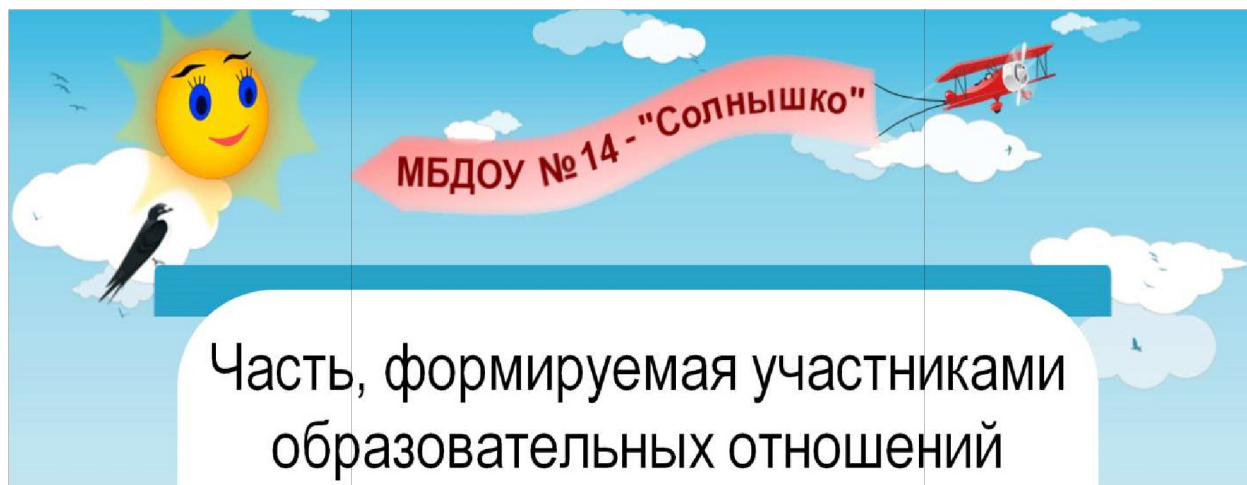
31.9. В соответствии с ФГОС ДО РППС должна быть содержательно-насыщенной; трансформируемой; полифункциональной; доступной; безопасной.

31.10. РППС в ДОО должна обеспечивать условия для эмоционального благополучия детей и комфортной работы педагогических и учебно-вспомогательных сотрудников.

31.11. В ДОО должны быть созданы условия для информатизации образовательного процесса. Для этого желательно, чтобы в групповых и прочих помещениях ДОО имелось оборудование для использования информационно-коммуникационных технологий в образовательном процессе. При наличии условий может быть обеспечено подключение всех групповых, а также иных помещений ДОО к сети Интернет с учётом регламентов безопасного пользования сетью Интернет и психолого-педагогической экспертизы компьютерных игр.

31.12. В оснащении РППС могут быть использованы **элементы цифровой образовательной среды, интерактивные площадки** как пространство сотрудничества и творческой самореализации ребёнка и взрослого (кванториумы, мультстудии, роботизированные и технические игрушки и другие).

31.13. Для детей с ОВЗ в ДОО должна иметься специально приспособленная мебель, позволяющая заниматься разными видами деятельности, общаться и играть со сверстниками и, соответственно, в помещениях ДОО должно быть достаточно места для специального оборудования.



3.2.2 Развивающая предметно-пространственная среда как один из элементов пространства детской реализации

В МБДОУ № 14 «Солнышко» пгт. Яблоновский развивающая предметно-пространственная среда является одним из элементов пространства детской реализации (ПДР). Главная задача педагога при организации развивающей предметной среды состоит в создании детям возможности выбора занятий по своим интересам, проявления самостоятельности и инициативы, в обеспечении условий для самореализации через различные виды детских деятельностей (рисование, конструирование, проекты и пр.). При этом обеспечить высокий уровень развития детей можно, имея даже скромные материальные возможности, так как развивающим эффектом обладают не сами объекты развивающей среды, а детская деятельность, организуемая взрослыми или самостоятельная. **Результат работы в первую очередь зависит от профессионализма и творческого потенциала педагогов.**

Пространство группы организуется в виде хорошо разграниченных зон («центры», «уголки», «площадки», «мастерские» и пр.), оснащенных большим количеством развивающих. Разделение пространства в помещении группы на центры активности способствует большей упорядоченности самостоятельных игр и занятий и позволяет детям заниматься конкретной деятельностью, используя конкретные материалы, без дополнительных пояснений и вмешательства со стороны взрослого. Кроме того, наличие центров активности помогает детям лучше понимать, где и как работать с материалами.

Количество и организация Центров варьируется в зависимости от возраста детей, размера и конфигурации помещения, возможностей МБДОУ № 14 «Солнышко» пгт. Яблоновский.

Основные принципы организации центров активности

Выделение центров активности	<p>Центры активности должны быть четко выделены.</p> <p>Игры наиболее эффективны, если детей, находящихся в том или ином центре, не отвлекают проходящие через центр люди. Поэтому при планировании центров активности нужно заранее предусмотреть места для проходов, которые не будут проходить через пространство центра. Выделять центры активностей можно при помощи низких стеллажей, столов или с помощью ковровых покрытий, мольбертов и пр.</p>
Места для отдыха	<p>Люди любят окружать себя мягкими предметами, связывая с ними понятие уюта и комфорта. Мягкая мебель присутствует в большинстве домов, она помогает людям расслабиться.</p> <p>Дети дошкольного возраста не являются исключением. Для удовлетворения этой потребности в помещении группы размещают место для отдыха, оснащая его мягкой мебелью и делая максимально уютным. Это место, где ребенок сможет побыть один, если площадь ограничить так, чтобы в нем помещалось не больше двух человек. Однако такое место может занимать и относительно большое пространство, став частью, например, литературного центра. И в первом, и во втором случае здесь запрещены любые активные игры, нарушающие покой отдыхающих детей. Малыши должны хорошо понимать назначение места для отдыха. Если они забудут, как надо себя здесь вести, их следует мягко переместить в другой центр, более подходящий для активных игр.</p> <p>В одном помещении может быть несколько мест для отдыха. Кроме того, мягкую мебель можно поставить в тех или иных центрах активности. Дети могут здесь просто отдохнуть, а могут поиграть (в том случае, если игры не становятся слишком активными и шумными).</p>

Уголки уединения	<p>Постоянно быть частью большой группы сверстников – большая нагрузка для дошкольника. Поэтому в помещении группы необходимо предусмотреть так называемые уголки уединения, которые помогут ребенку избежать стресса. У ребенка должна быть возможность побыть одному, если он в этом нуждается. Уголок уединения может стать и местом для игры одного или двух детей. В нем может находиться стол с одним или двумя стульями. Соответственно, любой центр, предоставляющий место лишь для одного или двух детей, можно рассматривать в качестве уголка уединения.</p>
-------------------------	---

	<p>Необходимо только следить, чтобы другие дети не беспокоили находящихся в нем одноклассников.</p> <p>Важно научить детей понимать, что в уголках уединения не может быть много людей, а также уважать потребность в уединении, возникающую у других. Нарушителей следует мягко переместить в другие, более подходящие для активных игр места.</p>
<p>Ограничение количества детей в центрах активности</p>	<p>Иногда возникает необходимость ограничивать количество детей, желающих играть в одном центре. Конечно, если речь идет о всеми любимом центре, многие дети могут расстроиться из-за невозможности находиться в нем столько, сколько они хотят.</p> <p>Если из-за ограниченной площади это не представляется возможным, нужно создать систему, которая позволяла бы каждому ребенку понимать, что данный центр уже заполнен, и знать, когда подойдет его очередь поиграть в нем. Правила призваны создать более комфортные для детей условия, а не ограничить их свободу – важно, чтобы дети видели, что все находится в равных условиях.</p>

<p>Оптимальное использование пространства</p>	<p>Педагоги МБДОУ № 14 «Солнышко» пгт. Яблоновский стремятся к максимальной реализации образовательного потенциала пространства группы, а также территории детского сада и для организации детской деятельности используют не только игровую комнату, но все возможное пространство – спальню, рекреации, дополнительные помещения и территорию детского сада.</p> <p>Для этого используются различные приемы, в том числе:</p> <ul style="list-style-type: none"> - Освободить пространство в спальне, частично или полностью заменив обычные кровати выдвижными, двухъярусными, складными, штабелируемыми и пр., либо поставив вместо кроватей специальные подиумы. Это позволит перенести один или несколько тихих центров активности, например литературный центр, зону отдыха, центр грамотности и письма, центр настольно-печатных игр, центр мелкой моторики и пр., в спальную комнату. - Использовать рекреации, коридоры и другие свободные пространства для различных целей: для проведения кружков и занятий по интересам, для физической активности, для выставки детских достижений, для информационных целей.
	<ul style="list-style-type: none"> - Организовать в отдельных помещениях МБДОУ № 14 «Солнышко» пгт. Яблоновский различные клубы, мастерские, студии, лаборатории: компьютерный клуб, зону робототехники и конструирования, живописную мастерскую, театральную студию, мультстудию и пр. - Максимально использовать территорию школы, не ограничивая детскую деятельность рамками групповой площадки и создавая условия для разновозрастного общения.

Примерный перечень центров активности

Центры активности	Комментарий
Центр строительства	Обычно это самый популярный у детей, особенно у мальчиков, центр. Важно хорошо зонировать (выделить) этот центр, чтобы проходящие мимо не разрушали постройки.
Центр для сюжетно-ролевых игр	Эти центры можно поставить рядом или

Уголок для театрализованных (драматических) игр	объединить. Если в этом центре есть мягкая детская (кукольная) мебель, то центр может послужить и местом отдыха.
Центр (уголок) музыки	
Центр изобразительного искусства	Лучше располагать недалеко от раковины.
Центр мелкой моторики	При нехватке пространства эти центры можно разместить в спальном комнате, кроме того, их можно объединить или совместить.
Центр конструирования из деталей (среднего и мелкого размера)	
Уголок настольных игр	Эти центры лучше расположить рядом, и при нехватке места их можно объединить или совместить.
Центр математики	
Центр науки и естествознания	
Центр грамотности и письма	Эти центры часто размещают в спальном комнате, и при нехватке места их можно объединить или совместить.
Литературный центр (книжный уголок)	
Место для отдыха	
Уголок уединения	Можно организовать в любом тихом уголке на 1–2 человек.
Центр песка и воды	Лучше располагать рядом с умывальной комнатой. Этот центр не постоянный, его ставят и убирают, в зависимости от задач программы.
Центры активности	Комментарий
Площадка для активного отдыха (спортивный уголок)	
Место для группового сбора	В МБДОУ № 14 «Солнышко» пгт. Яблоновский нет достаточного пространства для полноценной организации этих трех центров, поэтому эти центры объединены в один многоцелевой полифункциональный центр.
Место для проведения групповых занятий	
Место для приема пищи (детское «кафе»)	

Основные принципы оформления пространства

В групповом помещении всегда есть специальное место для размещения различных плакатов, объявлений, детских работ, фотографий и пр., так называемый «групповой стенд» (один или несколько). Правильно оформленные групповые стенды являются эффективным средством развития детей. Стенд станет незаменимым помощником воспитателей в обучении детей, если он отвечает перечисленным ниже требованиям.

Материал стенда нужен и интересен детям	Материалы, размещенные на стендах, должны быть интересны и нужны детям. От стенда не будет никакой пользы, если размещенные на нем материалы никто не будет разглядывать и обсуждать. Особый интерес у детей вызывают их собственные поделки и фотографии. Часть стендов может занимать так называемый справочный материал. Он будет помогать детям в их занятиях или информировать их.
Материалы регулярно обновляются	Не только дети, но и взрослые привыкают к неизменяющимся вещам, со временем человек просто перестает замечать их. Зато каждого интересует новое. Чтобы материалы стенда приносили максимальную пользу, привлекали внимание, вызвали желание обсуждать, они должны регулярно обновляться. Элемент новизны хорошо стимулирует познавательный интерес.
Материалы соответствуют возрастным возможностям детей	Материалы стенда должны показывать то, что дети могут понять. Главное назначение стенда – побуждать детей обсуждать представленные материалы, получать информацию, размышлять, развивать у детей речь, мышление, познавательный интерес.
Материалы снабжены надписями	Материалы, вывешенные на стенде, обязательно нужно подписывать крупными печатными буквами, хотя большинство дошкольников ещё не умеют читать. Тем самым педагог знакомит детей с печатным текстом, стимулирует интерес к чтению, помогает им понять, что благодаря подписям люди могут больше узнавать о представленных картинках и фотографиях.
Стенд с фотографиями	Стенд с фотографиями обычно вызывает большой интерес у всех детей группы. Фотографии детей, занимающихся той или иной деятельностью, а также фотографии их семей, размещенные на стенде, помогут каждому ребенку чувствовать себя полноценным членом группы. При этом если такой стенд организуется, то на нем должны быть представлены фотографии всех детей группы. <u>Это очень важно!</u> Фотографии также можно сопроводить печатными подписями или высказываниями детей по поводу изображенных на них эпизодов. Это позволит детям соотносить напечатанный текст с их собственным опытом, особенно если подробно обсудить с детьми изображенное на фотографии и прочитать подписи вслух.

Выставка детских работ правильно оформляется	Размещение на стенде детских рисунков и поделок означает признание их значения, а также стимулирует детей ответственно относиться к своим работам. Чтобы дети гордились тем, что они делают, важно вывешивать на стенде творческие, самостоятельные работы детей, а не раскраски или рисунки, сделанные на групповых занятиях, когда все дети выполняют рисунок строго по заданию педагога. Возможно, детские работы и не будут сильно отличаться друг от друга, однако к каждой нужно относиться с уважением и вниманием.
---	--

Детские работы и необходимые материалы следует выставлять на уровне, удобном детям для рассматривания и обмена мнениями.

Важно помнить, что наиболее интересны для детей именно те материалы, которые, с одной стороны, используются в жизни детей достаточно регулярно, а с другой – к созданию которых дети непосредственно причастны.

Использование проектной деятельности, в результате которой рождаются такие материалы, является оптимальным в жизни дошкольников.

3.3 МАТЕРИАЛЬНО-ТЕХНИЧЕСКОЕ ОБЕСПЕЧЕНИЕ ООП ДО МБДОУ № 14 «СОЛНЫШКО» пгт. ЯБЛОНОВСКИЙ

3.3.1 Программно-методический комплект, обеспечивающий реализацию задач ООП ДО МБДОУ № 14 «Солнышко» пгт. Яблоновский

Программа, пособие, технология	Автор, название
БАЗОВАЯ ЧАСТЬ	
Программа	Федеральная образовательная программа дошкольного образования (утв. Приказом Минпросвещения России от 25.11.2022 № 1028)
ЧАСТЬ, ФОРМИРУЕМАЯ УЧАСТНИКАМИ ОБРАЗОВАТЕЛЬНЫХ ОТНОШЕНИЙ	
Программы	Примерная программа воспитания, зарегистрированная в Единой государственной информационной системе учёта научно-исследовательских, опытно-конструкторских и технологических работ гражданского назначения (№ гос. регистрации АААА-Г19-619070900024-2 от 15.08.2019) и утвержденная на заседании Федерального учебно-методического объединения по общему образованию (протокол от 02.06.2020 № 2/20)

	Примерная общеобразовательная программа дошкольного образования «От рождения до школы» / под ред. Е.Е. Вераксы, Т.С. Комаровой, М.А. Васильевой (Издание пятое (инновационное), испр. и доп.).
ОБРАЗОВАТЕЛЬНАЯ ОБЛАСТЬ «СОЦИАЛЬНО-КОММУНИКАТИВНОЕ РАЗВИТИЕ»	
Методические пособия	Буре Р.С. Социально-нравственное воспитание дошкольников (3-7 лет)
	Губанова Н.Ф. Игровая деятельность в детском саду (2-7 лет)
	Губанова Н.Ф. Развитие игровой деятельности
	Петрова В.И., Стульник Т.Д. Нравственное воспитание в детском саду
	Петрова В.И., Стульник Т.Д. Этические беседы с детьми
Патриотическое воспитание	
Государственная программа	Государственная программа Республики Адыгея «Укрепление межнациональных отношений и патриотическое воспитание»
Парциальная программа	Мой родной дом. Программа нравственно-патриотического воспитания дошкольников / под общ. ред. Т. И. Оверчук

Программа, пособие, технология	Автор, название
Трудовое воспитание	
Методические пособия	Буре Р.С. Дошкольник и труд. Теория и методика трудового воспитания. Пособие для педагогов дошкольных учреждений
	Воспитание дошкольника в труде / В. Г. Нечаева, Р. С. Буре, Л. В. Загик и др.
	Куцакова Л.В. Трудовое воспитание в детском саду
Психологического развития ребёнка	
Парциальная программа	Куражева Н.Ю., Вараева Н.В., Тузаева А.С., Козлова И.А. Программа психологических занятий с детьми дошкольного возраста (3–7 лет) «Цветик-семицветик»
Методические пособия	Куражева Н.Ю., Вараева Н.В., Тузаева А.С. 70 развивающих заданий для дошкольников 5–6 лет
	Куражева Н.Ю., Тузаева А.С., Козлова И.А. Диагностический комплекс «Цветик-семицветик» для детей

ОБРАЗОВАТЕЛЬНАЯ ОБЛАСТЬ «ПОЗНАВАТЕЛЬНОЕ РАЗВИТИЕ»	
Развитие когнитивных способностей	
Парциальная программа	Ребенок в мире поиска. Программа по организации познавательно-исследовательской деятельности дошкольников / под ред. О. И. Дыбиной
Методические пособия	Веракса Н.Е., Галимов О.Р. Познавательно-исследовательская деятельность дошкольников
	Веракса Н.Е., Веракса А.Н. Проектная деятельность дошкольников
	Дыбина О.В., Рахманова Н.П., Щетинина В.В. Незведанное рядом. Опыты и эксперименты для дошкольников
	Крашенинников Е.Е., Холодова О.Л. Развитие познавательных способностей дошкольников
Математическое развитие	
Парциальная программа	Колесникова Е. В. Математические ступеньки. Программа развития математических представлений дошкольников
Методические пособия	Колесникова Е.В. Математика для детей 5–6 лет: рабочая тетрадь для детей 5 – 6 лет
Программа, пособие, технология	Автор, название
	Колесникова Е.В. Математика для детей 5–6 лет: методическое пособие к рабочей тетради «Я начинаю считать»
	Помораева И.А., Позина В.А. Формирование элементарных математических представлений
Комментарии	Образовательная деятельность по математическому развитию дошкольников осуществляется по методическому пособию Помораевой И.А. и Позиной В.А., однако этого материала недостаточно, поэтому параллельно используется близкая по образовательным ориентирам (принципам, стратегическим целям, направлениям развития) программа Колесниковой Е. В.
Ознакомление с окружающим миром	
Методические пособия	Дыбина О.В. Ознакомление с предметным и социальным окружением
	Соломенникова О.А. Ознакомление с природой в детском саду

ОБРАЗОВАТЕЛЬНАЯ ОБЛАСТЬ «РЕЧЕВОЕ РАЗВИТИЕ»	
Развитие речи	
Парциальная программа	Ушакова О.С. Программа развития речи детей дошкольников
Методические пособия	Ушакова О.С. Развитие речи детей 5 – 6 лет. Программа, конспекты занятий, методические рекомендации
Подготовка детей к обучению грамоте	
Методические пособия	Варенцова Н.С. Обучение дошкольников грамоте. Для занятий с детьми 3-7 лет
	Обучение дошкольников грамоте: методическое пособие / Л.Е. Журова, Н.С. Варенцова, Н.В. Дурова, Л.Н. Невская
Приобщение к художественной литературе	
Парциальная программа	Гербова В.В. Приобщение детей к художественной литературе. Программа и методические рекомендации. Для занятий с детьми 2-7 лет
Методические пособия	Хрестоматия для чтения детям в детском саду и дома

Программа, пособие, технология	Автор, название
ОБРАЗОВАТЕЛЬНАЯ ОБЛАСТЬ «ХУДОЖЕСТВЕННО-ЭСТЕТИЧЕСКОЕ РАЗВИТИЕ»	
Изобразительная деятельность	
Парциальная программа	Комарова Т.С. Изобразительная деятельность в детском саду. Программа и методические рекомендации. Для занятий с детьми 2-7 лет
Методические пособия	Комарова Т.С. Изобразительная деятельность в детском саду. Старшая группа
Конструктивно-модельная деятельность	
Парциальная программа	Куцакова Л.В. Конструирование и художественный труд в детском саду. Программа и конспекты занятий

Методические пособия	Куцакова Л.В. Конструирование из строительного материала
Музыкальная деятельность	
Парциальная программа	Зацепина М.Б. Музыкальное воспитание в детском саду. Программа и методические рекомендации
Методические пособия	Арсенина Е.Н. Музыкальные занятия. Старшая группа
Театрализованная игра	
Методические пособия	Артемова Л.В. Театрализованные игры дошкольников
	Щёткин А.В. Театральная деятельность в детском саду для занятий с детьми 5–6 лет
Комментарии	Выбор методического пособия для организации театрализованных игр дошкольников зависит от уровня компетентности в данном направлении воспитателя.
Культурно-досуговая деятельность	
Методические пособия	Зацепина М.Б. Организация досуговой деятельности в дошкольном образовательном учреждении
ОБРАЗОВАТЕЛЬНАЯ ОБЛАСТЬ «ФИЗИЧЕСКОЕ РАЗВИТИЕ»	
Оздоровительно-развивающая программа «Здравствуй!»	
Парциальная программа	Лазарев М.Л. Оздоровительно-развивающая программа «Здравствуй!»
Программа, пособие, технология	Автор, название
Методические пособия	Лазарев М.Л. «Здравствуй!»: учебно-методическое пособие для педагогов дошкольных образовательных учреждений
	Лазарев М.Л. «Фырка и Здравик». Книга сказок. Часть 1
	Лазарев М.Л. «Воздушный волшебник». Книга сказок. Часть 2
	Лазарев М.Л. «Синяя капелька». Книга сказок. Часть 3
	Лазарев М.Л. «Музыкальная радуга здоровья». Книга сказок. Часть 4
	Лазарев М.Л. «Я расту». Рабочая тетрадь. Часть 1
	Лазарев М.Л. «Я дышу». Рабочая тетрадь. Часть 2
	Лазарев М.Л. «Я закаляюсь». Рабочая тетрадь. Часть 3
	Лазарев М.Л. «Я пою и говорю». Рабочая тетрадь. Часть 4

Физическая культура	
Парциальные программы	Степаненкова Э.Я. Физическое воспитание в детском саду. Программа и методические рекомендации
Методические пособия	Пензулаева Л. И. Оздоровительная гимнастика. Комплексы упражнений
	Пензулаева Л.И. Физическая культура в детском саду
Этнокультурный компонент	
Методические пособия	Джигунова М.З. Рекомендации по реализации национальнорегионального компонента на музыкальных занятиях
	Хут С. Х., Шаова С. З. Рекомендации по реализации национальнорегионального компонента на занятиях по художественной литературе и физическому воспитанию в дошкольных образовательных учреждениях
	Чермит К.Д., Коблев Я.К., Куприна Н.К. Физические упражнения и игры адыгов
	Цеева Л.Х. Ребенок в мире народных игр
ДИАГНОСТИЧЕСКИЕ МАТЕРИАЛЫ	
Куражева Н.Ю., Тузаева А.С., Козлова И.А. Диагностический комплекс «Цветиксемицветик» для детей 5–6 лет	
РАБОТА С СЕМЬЁЙ	
Программа	Коломийченко Л. В. Компетентный родитель

3.3.2 Примерный перечень ФОП ДО анимационных произведений

33.4. В перечень входят анимационные произведения для совместного семейного просмотра, бесед и обсуждений, использования их элементов в образовательном процессе в качестве иллюстраций природных, социальных и психологических явлений, норм и правил конструктивного взаимодействия, проявлений сопереживания и взаимопомощи; расширения эмоционального опыта ребёнка, формирования у него эмпатии и ценностного отношения к окружающему миру.

Полнометражные анимационные фильмы рекомендуются только для семейного просмотра и не могут быть включены в образовательный процесс ДОО. Время просмотра ребёнком цифрового и медиа контента должно регулироваться родителями (законными представителями) и соответствовать его возрастным возможностям. Некоторые анимационные произведения требуют особого внимания к эмоциональному состоянию ребёнка и не рекомендуются к просмотру без обсуждения со взрослым переживаний ребёнка. Ряд фильмов содержат серию образцов социально неодобряемых сценариев поведения на протяжении длительного экранного времени, что требует предварительного и последующего обсуждения с детьми.

Выбор цифрового контента, медиа продукции, в том числе анимационных фильмов, должен осуществляться в соответствии с нормами, регулирующими защиту детей от информации, причиняющей вред здоровью и развитию детей в Российской Федерации.

33.4.1. Для детей дошкольного возраста (с пяти лет).

Анимационный сериал «Тима и Тома», студия «Рики», реж. А.Борисова, А. Жидков, О. Мусин, А. Бахурин и другие, 2015.

Фильм «Паровозик из Ромашкова», студия Союзмультфильм, реж. В. Дегтярев, 1967.

Фильм «Как львенок и черепаха пели песню», студия Союзмультфильм, режиссер И. Ковалевская, 1974.

Фильм «Мама для мамонтенка», студия «Союзмультфильм», режиссер О. Чуркин, 1981.

Фильм «Катерок», студия «Союзмультфильм», режиссёр И. Ковалевская, 1970.

Фильм «Мешок яблок», студия «Союзмультфильм», режиссер В. Бордзиловский, 1974.

Фильм «Крошка енот», ТО «Экран», режиссер О. Чуркин, 1974.

Фильм «Гадкий утенок», студия «Союзмультфильм», режиссер В. Дегтярев.

14 «

- Фильм «Котенок по имени Гав», студия Союзмультфильм, режиссер Л. Атаманов.
- Фильм «Маугли», студия «Союзмультфильм», режиссер Р. Давыдов, 1971.
- Фильм «Кот Леопольд», студия «Экран», режиссер А. Резников, 1975 – 1987.
- Фильм «Рикки-Тикки-Тави», студия «Союзмультфильм», режиссер А. Снежко-Блоцкой, 1965.
- Фильм «Дюймовочка», студия «Союзмультфильм», режиссер Л. Амальрик, 1964.
- Фильм «Пластилиновая ворона», ТО «Экран», режиссер А. Татарский, 1981.
- Фильм «Каникулы Бонифация», студия «Союзмультфильм», режиссер Ф. Хитрук, 1965.
- Фильм «Последний лепесток», студия «Союзмультфильм», режиссер Р. Качанов, 1977.
- Фильм «Умка» и «Умка ищет друга», студия «Союзмультфильм», режиссер В. Попов, В. Пекарь, 1969, 1970.
- Фильм «Умка на ёлке», студия «Союзмультфильм», режиссер А. Воробьев, 2019.
- Фильм «Сладкая сказка», студия Союзмультфильм, режиссер В. Дегтярев, 1970.
- Цикл фильмов «Чебурашка и крокодил Гена», студия «Союзмультфильм», режиссер Р. Качанов, 1969-1983.
- Цикл фильмов «38 попугаев», студия «Союзмультфильм», режиссер И. Уфимцев, 1976-91.
- Цикл фильмов «Винни-Пух», студия «Союзмультфильм», режиссер Ф. Хитрук, 1969-1972.
- Фильм «Серая шейка», студия «Союзмультфильм», режиссер Л. Амальрик, В. Полковников, 1948.
- Фильм «Золушка», студия «Союзмультфильм», режиссер И. Аксенчук, 1979.
- Фильм «Новогодняя сказка», студия «Союзмультфильм», режиссер В. Дегтярев, 1972.
- Фильм «Серебряное копытце», студия Союзмультфильм, режиссер Г. Сокольский, 1977.
- Фильм «Щелкунчик», студия «Союзмультфильм», режиссер Б. Степанцев, 1973.
- Фильм «Гуси-лебеди», студия Союзмультфильм, режиссеры И. Иванов-Вано, А. Снежко-Блоцкая, 1949.
- Цикл фильмов «Приключение Незнайки и его друзей», студия «ТО Экран», режиссер коллектив авторов, 1971-1973.

33.4.2. Для детей старшего дошкольного возраста (6-7 лет).

- Фильм «Малыш и Карлсон», студия «Союзмультфильм», режиссер Б. Степанцев, 1969.
- Фильм «Лягушка-путешественница», студия «Союзмультфильм», режиссеры В. Котеночкин, А. Трусов, 1965.
- Фильм «Варежка», студия «Союзмультфильм», режиссер Р. Качанов, 1967.
- Фильм «Честное слово», студия «Экран», режиссер М. Новогрудская, 1978.
- Фильм «Вовка в тридевятом царстве», студия «Союзмультфильм», режиссер Б. Степанцев, 1965.
- Фильм «Заколдованный мальчик», студия «Союзмультфильм», режиссер А. Снежко-Блоцкая, В. Полковников, 1955.
- Фильм «Золотая антилопа», студия «Союзмультфильм», режиссер Л. Атаманов, 1954.
- Фильм «Бременские музыканты», студия «Союзмультфильм», режиссер И. Ковалевская, 1969.
- Фильм «Двенадцать месяцев», студия «Союзмультфильм», режиссер И. Иванов-Вано, М. Ботов, 1956.
- Фильм «Ёжик в тумане», студия «Союзмультфильм», режиссер Ю. Норштейн, 1975.
- Фильм «Девочка и дельфин», студия «Союзмультфильм», режиссер Р. Зельма, 1979.
- Фильм «Верните Рекса», студия «Союзмультфильм», режиссер В. Пекарь, В. Попов, 1975.
- Фильм «Сказка сказок», студия «Союзмультфильм», режиссер Ю. Норштейн, 1979.
- Фильм Сериал «Простоквашино» и «Возвращение в Простоквашино» (2 сезона), студия «Союзмультфильм», режиссеры: коллектив авторов, 2018.
- Сериал «Смешарики», студии «Петербург», «Мастерфильм», коллектив авторов, 2004.
- Сериал «Малышарики», студии «Петербург», «Мастерфильм», коллектив авторов, 2015.
- Сериал «Домовенок Кузя», студия ТО «Экран», режиссер А. Зябликова, 2000-2002.
- Сериал «Ну, погоди!», студия «Союзмультфильм», режиссер В. Котеночкин, 1969.
- Сериал «Фиксики» (4 сезона), компания «Аэроплан», режиссер В. Бедошвили, 2010.

Сериал «Оранжевая корова» (1 сезон), студия Союзмультфильм, режиссер Е. Ернова.

Сериал «Монсики» (2 сезона), студия «Рики», режиссер А. Бахурин.

Сериал «Смешарики. ПИН-КОД», студия «Рики», режиссёры: Р. Соколов, А. Горбунов, Д. Сулейманов и другие.

Сериал «Зебра в клеточку» (1 сезон), студия «Союзмультфильм», режиссер А. Алексеев, А. Борисова, М. Куликов, А. Золотарева, 2020.

33.4.3. Для детей старшего дошкольного возраста (7- 8 лет).

Полнометражный анимационный фильм «Снежная королева», студия «Союзмультфильм», режиссёр Л. Атаманов, 1957.

Полнометражный анимационный фильм «Аленький цветочек», студия «Союзмультфильм», режиссер Л. Атаманов, 1952.

Полнометражный анимационный фильм «Сказка о царе Салтане», студия «Союзмультфильм», режиссер И. Иванов-Вано, Л. Мильчин, 1984.

Полнометражный анимационный фильм «Белка и Стрелка. Звёздные собаки», киностудия «Центр национального фильма» и ООО «ЦНФ-Анима, режиссер С. Ушаков, И. Евланникова, 2010.

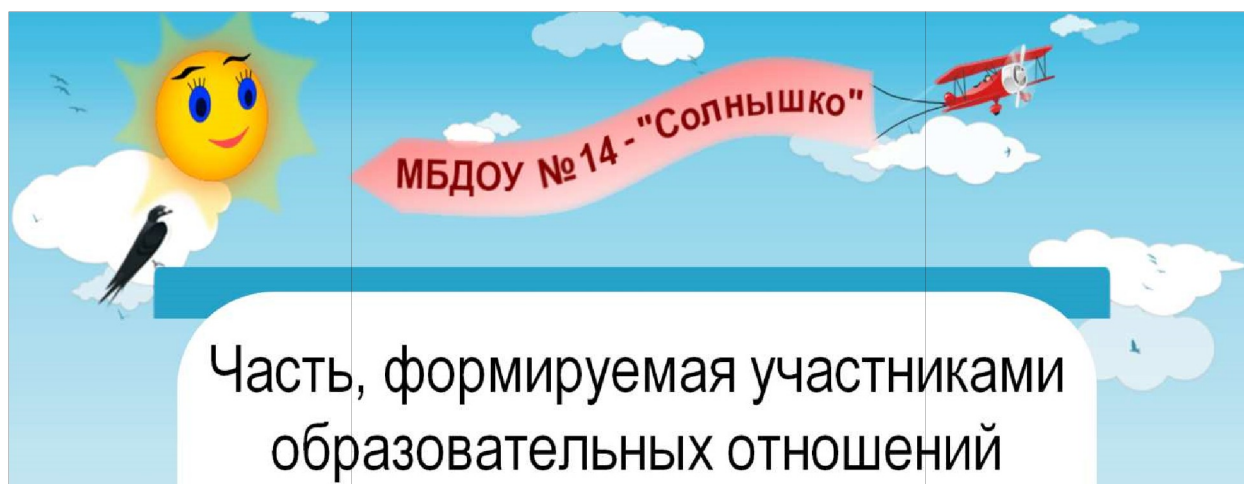
Полнометражный анимационный фильм «Суворов: великое путешествие» (6+), студия «Союзмультфильм», режиссер Б. Чертков, 2022.

Полнометражный анимационный фильм «Бемби», студия Walt Disney, режиссер Д. Хэнд, 1942.

Полнометражный анимационный фильм «Король Лев», студия Walt Disney, режиссер Р. Аллерс, 1994, США.

Полнометражный анимационный фильм «Мой сосед Тоторо», студия «Ghibli», режиссер Х. Миядзаки, 1988.

Полнометражный анимационный фильм «Рыбка Поньо на утесе», студия «Chibli», режиссер Х. Миядзаки, 2008.



3.3.3 Перечень лицензированных электронных образовательных ресурсов (ЭОР) для организации образовательной деятельности

ЭОР Интернет-адрес	Лицензия	Аннотация
<p>«Мульти-Россия» («Мы живём в России») http://www.multirussia.ru/</p>	<p>Свидетельство о регистрации СМИ культурнопросветительской телепрограммы «Мы живем в России» Эл № ФС 77-20991 от 27.09.2005 г. Удостоверение национального фильма № 12821 от 23.10.2006 г.</p>	<p>Цикл социальных анимационных роликов. Цикл создает продюсерская компания «Аэроплан» в сотрудничестве с известной российской анимационной студией «Пилот» при поддержке Федерального агентства по печати и массовым коммуникациям, «Русского географического общества» и администраций городов и регионов. В цикле свыше 100 минутных роликов. Каждый мультфильм – это визитная карточка одного из городов, регионов или народностей России. Все фильмы вместе составят живую и праздничную видеоэнциклопедию нашей страны.</p>

		«Мульти-Россия» предназначена для трансляции по центральным и региональным каналам телевидения. Регулярный телепоказ цикла «Мульти-Россия» поможет сформировать уважение к нашей много-
--	--	---

14 «

ЭОР Интернет-адрес	Лицензия	Аннотация
		национальной культуре, даст повод испытать гордость за свою великую страну.
МЭО Детский сад цифровая образовательная среда https://mob-edu.ru/detsad	Аттестат соответствия № 9/ИС/21 от 05.04.2021	Способствует реализации ФГОС дошкольного образования: - Система занятий с детьми, позволяющая решить задачи ФГОС дошкольного образования комплексно. - Индивидуальный подход к каждому ребенку.

<p>Онлайн-платформа «Фоксфорд» https://foxford.ru/levels/pr-eschoolers</p>	<p>Лицензия от 02.10.2020 № 041018</p>	<p>Учим через игру. Онлайн-занятия для дошкольников. Программы:</p> <ul style="list-style-type: none"> - Английский язык - Занятия с логопедом - Подготовка к школе - Обучение чтению - Интерактивные игры, раскраски, уроки и тесты на одной страничке, чтобы вам было легко придумать, чем занять детей - Компьютерная грамотность - Развитие эмоционального интеллекта - Лаборатория юного гения - Тело человека - Астрономия - Безопасность с Машей и Медведем
--	--	---

3.4 КАДРОВЫЕ УСЛОВИЯ РЕАЛИЗАЦИИ ООП ДО МБДОУ № 14 «СОЛНЫШКО» пгт. ЯБЛОНОВСКИЙ

3.4.1 Кадровые условия реализации Федеральной программы



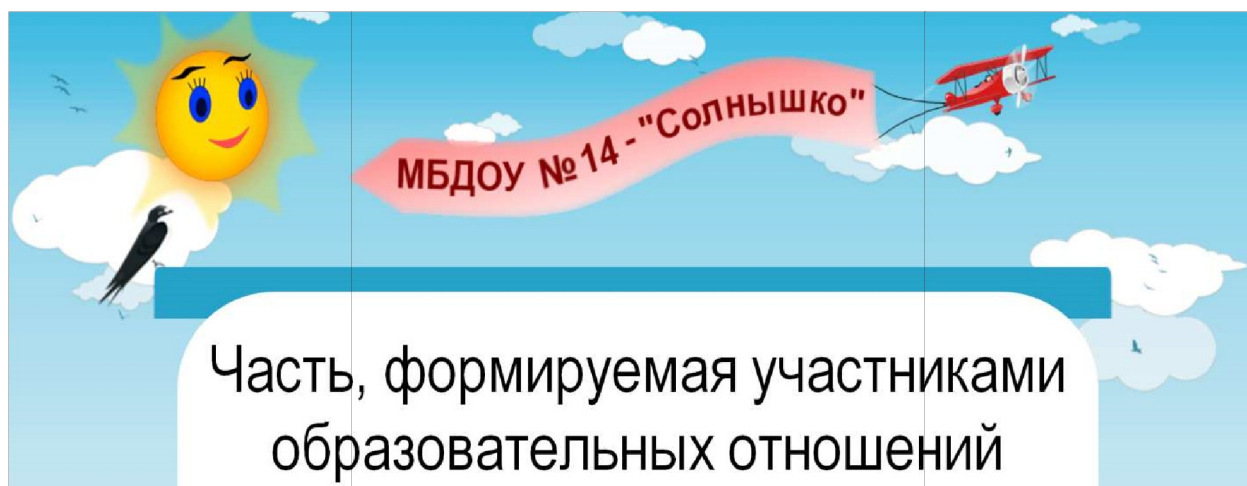
34.1. Реализация Федеральной программы обеспечивается квалифицированными педагогами, **наименование должностей** которых должно соответствовать номенклатуре должностей педагогических работников организаций, осуществляющих образовательную деятельность, должностей руководителей образовательных организаций, утверждённой постановлением Правительства Российской Федерации от 21 февраля 2022 г. № 225 (Собрание законодательства Российской Федерации, 2022, № 9, ст. 1341).

34.2. Необходимым условием является **непрерывное сопровождение Федеральной программы** педагогическими и учебно-вспомогательными работниками в течение всего времени её реализации в ДОО или в дошкольной группе.

34.3. Образовательная организация вправе применять **сетевые формы реализации Федеральной программы** или **отдельных её компонентов**, в связи с чем может быть задействован кадровый состав других организаций, участвующих в сетевом взаимодействии с организацией, квалификация которого отвечает указанным выше требованиям.

34.4. Реализация образовательной программы ДО обеспечивается руководящими, педагогическими, учебно-вспомогательными, административно-хозяйственными работниками образовательной организации, а также медицинскими и иными работниками, выполняющими вспомогательные функции. ДОО самостоятельно устанавливает **штатное расписание**, осуществляет прием на работу работников, заключение с ними и расторжение трудовых договоров, распределение должностных обязанностей, создание условий и организацию методического и психологического сопровождения педагогов. Руководитель организации вправе заключать договора гражданско-правового характера и совершать иные действия в рамках своих полномочий.

34.5. В целях эффективной реализации Федеральной программы ДОО должна создать **условия для профессионального развития** педагогических и руководящих кадров, в том числе реализации права педагогов на получение дополнительного профессионального образования не реже одного раза в три года за счет средств ДОО и/или учредителя.



3.4.2 Основные задачи воспитателя

Содержание и механизмы, заложенные в программу «От рождения до школы», обеспечивают полноценное развитие личности детей во всех основных образовательных областях, а именно: в сферах социально-коммуникативного, познавательного, речевого, художественно-эстетического и физического развития на фоне эмоционального благополучия и положительного отношения к миру, к себе и к другим людям.

Но даже самая прекрасная Программа сама по себе не может обеспечить оптимального развития детей – многое зависит от искусства воспитателя. Поэтому перед воспитателем ставится ряд первоочередных задач, которые нужно решать для достижения поставленной цели.

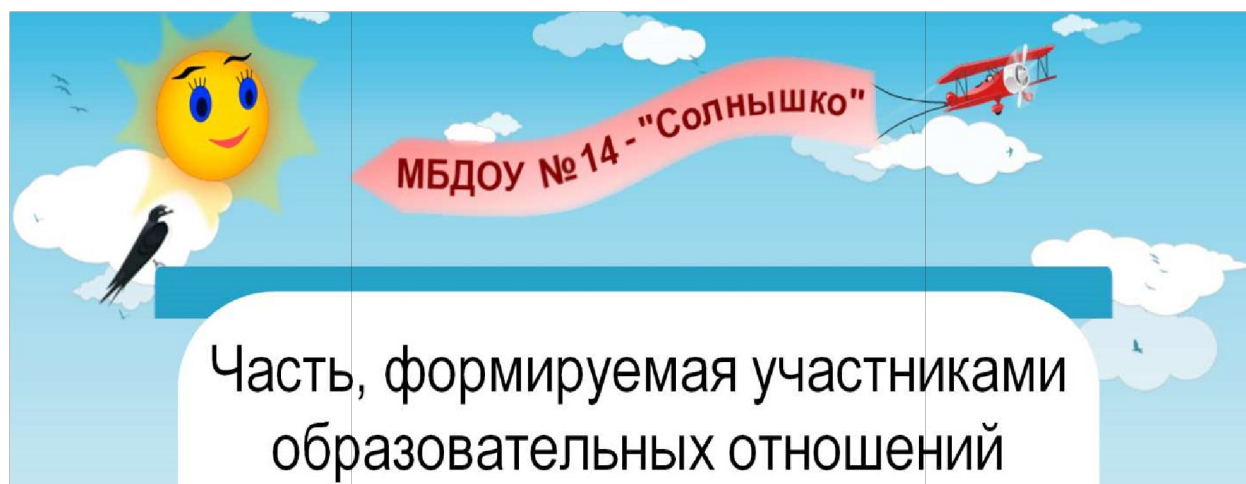
Основные задачи воспитателя	Критерии правильности действий педагога
Развивающие занятия	
При проведении занятий <ul style="list-style-type: none"> - использовать современные образовательные технологии, - работать в <i>зоне ближайшего развития (ЗБР)</i>, - реализовывать деятельностный подход и принципы развивающего обучения, - использовать на занятиях материал, соответствующий духовно-нравственным ценностям, историческим и национально-культурным традициям народов России. 	Сохранение интереса детей и их активное участие в занятии.
Эмоциональное благополучие	
Постоянно заботиться об эмоциональном благополучии детей, что означает <ul style="list-style-type: none"> - теплое, уважительное, доброжелательное отношение к каждому ребёнку, к его чувствам и потребностям; 	Дети с удовольствием ходят в детский сад, радуются встрече со сверстниками и воспитателями.

Основные задачи воспитателя	Критерии правильности действий педагога
<ul style="list-style-type: none"> - проявление уважения к его индивидуальности, чуткость к его эмоциональным состояниям, - поддержку его чувства собственного достоинства и т. п., чтобы каждый ребёнок чувствовал себя в безопасности, был уверен, что его здесь любят, о нем позаботятся. 	
Справедливость и равноправие	
<p>Одинаково хорошо относиться ко всем детям независимо от пола, нации, языка, социального статуса, психо-физиологических и других особенностей.</p>	<p>Дружелюбное отношение детей друг к другу независимо от пола, нации, языка, социального статуса, психофизиологических и других особенностей</p>
Детско-взрослое сообщество	
<p>Проводить специальную работу над созданием детско-взрослого сообщества, основанного на взаимном уважении, равноправии, доброжелательности, сотрудничестве всех участников образовательных отношений (детей, педагогов, родителей).</p>	<p>Активное и заинтересованное участие детей в реализации совместных проектов и общегрупповых событий.</p> <p>Наличие в группе традиций, совместных правил.</p> <p>Умение детей хорошо взаимодействовать и самостоятельно договариваться друг с другом.</p>
Формирование ценностных представлений	
<p>Объединение обучения и воспитания в целостный образовательный процесс на основе духовно-нравственных ценностей народов России, исторических и национально-культурных традиций, воспитание у дошкольников таких качеств, как:</p> <ul style="list-style-type: none"> - патриотизм, любовь к Родине, гордость за ее достижения; - уважение к традиционным ценностям: любовь к родителям, уважение к старшим, заботливое отношение к малышам, пожилым людям и пр.; 	<p>Проявление у детей таких качеств, как справедливость, забота о тех, кто слабее, чувство гордости за свою страну, за ее достижения, стремление быть полезным членом сообщества, умение поступиться личными интересами в интересах общего дела.</p>

Основные задачи воспитателя	Критерии правильности действий педагога
<ul style="list-style-type: none"> - традиционные гендерные представления - нравственные основы личности – стремление в своих поступках следовать положительному примеру (быть «хорошим»). 	
ПДР (пространство детской реализации)	
<p>Постоянная работа над созданием ПДР, что означает:</p> <ul style="list-style-type: none"> - поддержка и развитие детской инициативы, помощь в осознании и формулировке идеи, реализации замысла; - предоставление свободы выбора способов самореализации, поддержка самостоятельного творческого поиска; - личностно-ориентированное взаимодействие, поддержка индивидуальности, признание уникальности, неповторимости каждого ребёнка; - уважительное отношение к результатам детского труда и творчества; - создание условий для представления (предъявления, презентации) своих достижений социальному окружению; - помощь в осознании пользы, признании значимости полученного результата для окружающих. 	<p>Проявление детьми инициативы и самостоятельности в различных видах детской деятельности.</p> <p>Проявление активной жизненной позиции.</p> <p>Проявление умения творчески подходить к решению различных жизненных ситуаций.</p>
Нацеленность на дальнейшее образование	
<p>Развитие познавательного интереса, стремления к получению знаний. Формирование положительной мотивации к дальнейшему обучению в школе, вузе. Формирование отношения к образованию как к одной из ведущих жизненных ценностей.</p>	<p>Дети любознательны, задают много вопросов, проявляют интерес к школе, желание в будущем учиться в школе.</p>
Региональный компонент	

<p>В организации и содержании образования учитывать природно-географическое и культурно-историческое своеобразие региона.</p> <p>Воспитывать интерес и уважение к родному краю.</p>	<p>Дети проявляют интерес и уважение к родному краю, имеют представление об его основных достопримечательностях.</p>
Основные задачи воспитателя	Критерии правильности действий педагога
Предметно-пространственная среда	
<p>Использовать все возможности для создания современной предметно-пространственной среды в соответствии с требованиями ООП ДО МБДОУ № 14 «Солнышко» пгт. Яблоновский.</p>	<p>Каждый ребёнок может найти себе занятие по своим интересам: дети свободно ориентируются в пространстве группы, знают, что где лежит, имеют свободный доступ ко всем материалам и пр.</p>
Взаимодействие с семьями воспитанников	
<p>Осуществляется эффективное взаимодействие с семьями воспитанников, в том числе:</p> <ul style="list-style-type: none"> - обеспечивается открытость дошкольного образования: открытость и доступность информации, регулярность информирования, свободный доступ родителей в пространство детского сада; - обеспечение максимального участия родителей в образовательном процессе (участие родителей в мероприятиях, образовательном процессе, в решении организационных вопросов и пр.); - обеспечение педагогической поддержки семьи и повышения компетентности родителей в вопросах развития и образования, охраны и укрепления здоровья детей; единства подходов к воспитанию детей в условиях детского сада и семьи. 	<p>Меняется формат взаимодействия родителей и воспитателей: родители из требовательных «заказчиков образовательной услуги» становятся союзниками, партнерами и помощниками воспитателей, полноправными участниками образовательного процесса.</p>

3.5 ОРГАНИЗАЦИОННО-ПЕДАГОГИЧЕСКИЕ УСЛОВИЯ РЕАЛИЗАЦИИ ООП ДО МБДОУ № 14 «СОЛНЫШКО» ПГТ. ЯБЛОНОВСКИЙ



3.5.1 Годовой календарный график работы

Годовой календарный график МБДОУ № 14 «Солнышко» пгт. Яблоновский регламентирует организацию воспитательно-образовательного процесса на учебный год.

Годовой календарный учебный график МБДОУ № 14 «Солнышко» пгт. Яблоновский составляется ежегодно.

Продолжительность учебного года в МБДОУ № 14 «Солнышко» пгт. Яблоновский при 5-дневной рабочей неделе составляет 36 учебных недель.

Учебный год начинается 1 сентября и продолжается до 31 мая, в том числе: адаптационный, диагностический период с 01 по 12 сентября

образовательные периоды

с 1 сентября по 24 декабря

с 10 января по 31 мая с 01

июня по 31 августа

летняя оздоровительная кампания

Режим пребывания детей в МБДОУ № 14 «Солнышко» пгт. Яблоновский – 12-ти часовой: с 7.00 до 19.00.

3.5.2 Режим и распорядок дня в дошкольных группах



35.1. Режим дня предусматривает рациональное чередование отрезков сна и бодрствования в соответствии с физиологическими обоснованиями, обеспечивает хорошее самочувствие и

активность ребёнка, предупреждает утомляемость и перевозбуждение.

35.2. Режим и распорядок дня устанавливаются с учётом требований СанПиН 1.2.3685-21, условий реализации программы ДОО, потребностей участников образовательных отношений.

35.3. Основными компонентами режима в ДОО являются: сон, пребывание на открытом воздухе (прогулка), образовательная деятельность, игровая деятельность и отдых по собственному выбору (самостоятельная деятельность), прием пищи, личная гигиена. Содержание и длительность каждого компонента, а также их роль в определенных возрастных периоды закономерно изменяются, приобретая новые характерные черты и особенности.

35.4. Дети, соблюдающие режим дня, более уравновешены и работоспособны, у них постепенно вырабатываются определенные биоритмы, система условных рефлексов, что помогает организму ребёнка физиологически переключаться между теми или иными видами деятельности, своевременно подготавливаться к каждому этапу: приему пищи, прогулке, занятиям, отдыху. Нарушение режима отрицательно сказывается на нервной системе детей: они становятся вялыми или, наоборот, возбужденными, начинают капризничать, теряют аппетит, плохо засыпают и спят беспокойно.

35.5. Приучать детей выполнять режим дня необходимо с раннего возраста, когда легче всего вырабатывается привычка к организованности и порядку, активной деятельности и правильному отдыху с максимальным проведением его на свежем воздухе. Делать это необходимо постепенно, последовательно и ежедневно.

35.6. Режим дня должен быть гибким, однако неизменными должны оставаться время приема пищи, интервалы между приемами пищи, обеспечение необходимой длительности суточного сна, время отхода ко сну; проведение ежедневной прогулки.

35.7. При организации режима следует предусматривать оптимальное чередование самостоятельной детской деятельности и организованных форм работы с детьми, коллективных и индивидуальных игр, достаточную двигательную активность ребёнка в течение дня, обеспечивать сочетание умственной и физической нагрузки. Время образовательной деятельности организуется таким образом, чтобы вначале проводились

наиболее насыщенные по содержанию виды деятельности, связанные с умственной активностью детей,

14 «

максимальной их произвольностью, а затем творческие виды деятельности в чередовании с музыкальной и физической активностью.

35.8. Продолжительность дневной суммарной образовательной нагрузки для детей дошкольного возраста, условия организации образовательного процесса должны соответствовать требованиям, предусмотренным СанПиН 1.2.3685-21 и СП 2.4.3648-20.

35.9. Режим дня строится с учётом сезонных изменений. В тёплый период года увеличивается ежедневная длительность пребывания детей на свежем воздухе, образовательная деятельность переносится на прогулку (при наличии условий). Согласно СанПиН 1.2.3685-21 при температуре воздуха ниже минус 15 °С и скорости ветра более 7 м/с продолжительность прогулки для детей до 7 лет сокращают. При осуществлении режимных моментов необходимо учитывать также индивидуальные особенности ребёнка (длительность сна, вкусовые предпочтения, характер, темп деятельности и так далее).

35.10. Режим питания зависит от длительности пребывания детей в ДОО и регулируется СанПиН 2.3/2.4.3590-20.

35.11. Согласно СанПиН 1.2.3685-21 ДОО может корректировать режим дня в зависимости от типа организации, и вида реализуемых образовательных программ, сезона года. Ниже приведены требования к организации образовательного процесса, режиму питания, которыми следует руководствоваться при изменении режима дня.

35.12. Требования и показатели организации образовательного процесса и режима дня.

Показатель	Возраст	Норматив
Требования к организации образовательного процесса		
Начало занятий не ранее	все возрасты	8.00
Окончание занятий, не позднее	все возрасты	17.00
Продолжительность занятия для детей дошкольного возраста, не более	от 5 до 6 лет	25 минут
Продолжительность дневной суммарной образовательной нагрузки для детей дошкольного возраста, не более	от 5 до 6 лет	50 минут или 75 минут при организации 1 занятия после дневного сна

Продолжительность перерывов между занятиями, не менее	все возрасты	10 минут
Перерыв во время занятий для гимнастики, не менее	все возрасты	2-х минут

14 «

Показатель	Возраст	Норматив
Показатели организации режима дня		
Продолжительность ночного сна не менее	4-7 лет	11 часов
Продолжительность дневного сна, не менее	4-7 лет	2,5 часа
Продолжительность прогулок, не менее	для детей до 7 лет	3 часа в день
Суммарный объем двигательной активности, не менее	все возрасты	1 час в день
Утренний подъем, не ранее	все возрасты	7 ч 00 минут
Утренняя зарядка, продолжительность, не менее	до 7 лет	10 минут

35.13. **Количество приемов пищи** в зависимости от режима функционирования организации и режима обучения.

Продолжительность, либо время нахождения ребёнка в организации	Количество обязательных приемов пищи
до 5 часов	2 приема пищи (приемы пищи определяются фактическим временем нахождения в организации)
8-10 часов	завтрак, второй завтрак, обед и полдник
11-12 часов	завтрак, второй завтрак, обед, полдник и ужин
круглосуточно	завтрак, второй завтрак, обед, полдник, ужин, второй ужин

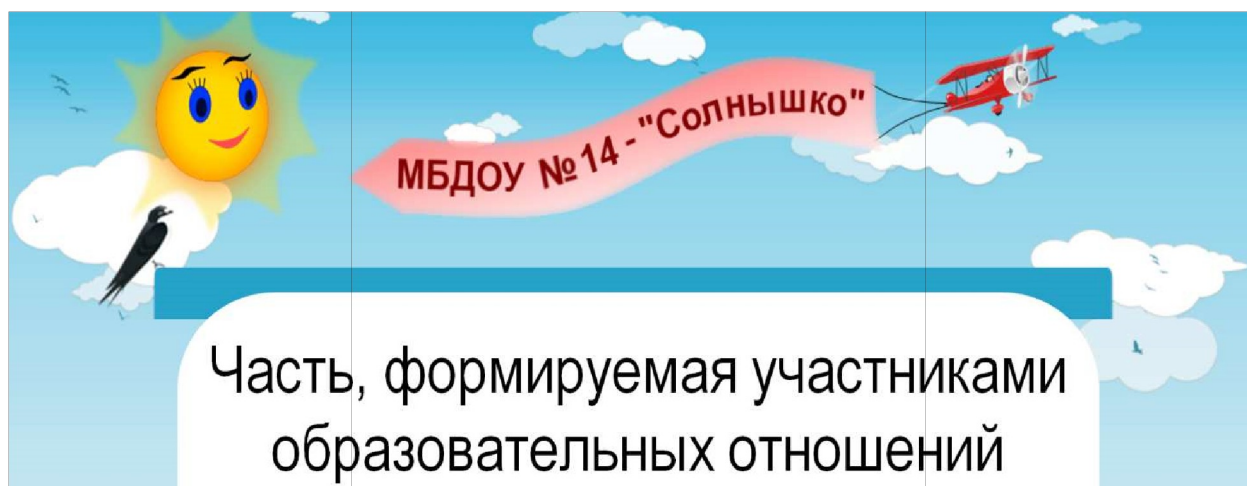
35.13.1. ДОО может самостоятельно принимать решение о наличии второго завтрака и ужина, руководствуясь пунктами 8.1.2.1 и 8.1.2.2 СанПиН 2.3/2.4.3590-20:

при отсутствии второго завтрака калорийность основного завтрака должна быть

увеличена на 5% соответственно.

при 12-часовом пребывании возможна организация как отдельного полдника, так и «уплотненного» полдника с включением блюд ужина и с распределением калорийности суточного рациона 30%.

14 «



3.5.3 Примерный режим дня детей старшей группы

МБДОУ № 14 «Солнышко» пгт. Яблоновский в образовательный период года (сентябрь – май)

Режимные моменты	от 5 до 6 лет		
	длительность	начало	окончание
Прием детей, свободная игра	1:00	7.00	8.00
Утренний круг	0:20	8.00	8.20
Утренняя гимнастика	0:10	8.20	8.30
Подготовка к завтраку, завтрак, дежурство	0:30	8.30	9.00
Игры, кружки, занятия, занятия со специалистами	1:30	9.00	10.30
Второй завтрак	0:10	10.30	10.40
Подготовка к прогулке, прогулка	1:45	10.40	12.25
Возвращение с прогулки, игры, занятия	0:15	12.25	12.40
Подготовка к обеду, обед, дежурство	0:30	12.40	13.10
Подготовка ко сну, чтение перед сном, дневной сон	1:50	13.10	15.00
Постепенный подъем, профилактические физкультурно-оздоровительные процедуры	0:25	15.00	15.25

Подготовка к полднику, полдник	0:15	15.25	15.40
Игры, кружки, занятия, занятия со специалистами	0:45	15.40	16.25
Вечерний круг	0:10	16.25	16.35
Подготовка к прогулке, прогулка, уход домой	0:55	16.35	17.20
Возвращение с прогулки, подготовка к ужину, ужин, уход детей домой	1:40	17.20	19.00

14 «

3.1.5 Планирование образовательной деятельности

Образовательная область	Тематические блоки	Количество занятий в неделю
Организованная образовательная деятельность, реализуемая в ходе совместной деятельности взрослого и детей		
Познавательное развитие	Математическое развитие	2
	Ознакомление с окружающим миром	2
Речевое развитие	Развитие речи, основы грамотности	2
Художественноэстетическое развитие	Изобразительная деятельность	2
	Музыкальная деятельность	2
Физическое развитие	Физическая культура в помещении	2
	Физическая культура на прогулке	1
Совместная деятельность взрослого и детей, осуществляемая в ходе режимных моментов и направленная на решение образовательных задач		
Социальнокоммуникативное развитие	Программа гражданско-патриотического воспитания «Моя малая родина»	1
	Программа «Трудовые ступеньки»	1
	Программа непрерывного психологического сопровождения и развития ребёнка «Цветик-семицветик»	1
Физическое развитие	Оздоровительно-развивающая программа «Здравствуй!»	1
Художественноэстетическое развитие	Конструктивно-модельная деятельность	1

	Театрализованные игры	1
Этнокультурный компонент		
Этнокультурный компонент реализуется в ходе различных видов деятельности и через интеграцию с другими образовательными областями.		
Речевое развитие	Этнокультурное литературное образование	
Этнокультурное художественноэстетическое образование	Изобразительная деятельность	1 раз в два месяца на занятии ИЗО
	Музыкальная деятельность	1 раз в два месяца на занятии музыкой

14 «

Образовательная область	Тематические блоки	Количество занятий в неделю
Этнокультурное физическое образование	Адыгейские национальные подвижные игры	1 раз в неделю на прогулке
Вид деятельности		Количество в неделю
Чтение художественной литературы		ежедневно
Познавательно-исследовательская деятельность		ежедневно
Игровая деятельность (обогащенная игра)		ежедневно
Развивающее общение при проведении режимных моментов		ежедневно
Приобщение к доступной трудовой деятельности		ежедневно
Развивающее общение на прогулке		ежедневно
Самостоятельная деятельность детей		
Самостоятельная игра в группе		ежедневно
Самостоятельная игра на участке детского сада		ежедневно
Самостоятельная деятельность в центрах (уголках) развития		ежедневно
Оздоровительная работа		
Утренняя гимнастика		ежедневно
Комплексы закаливающих процедур		ежедневно
Гигиенические процедуры		ежедневно

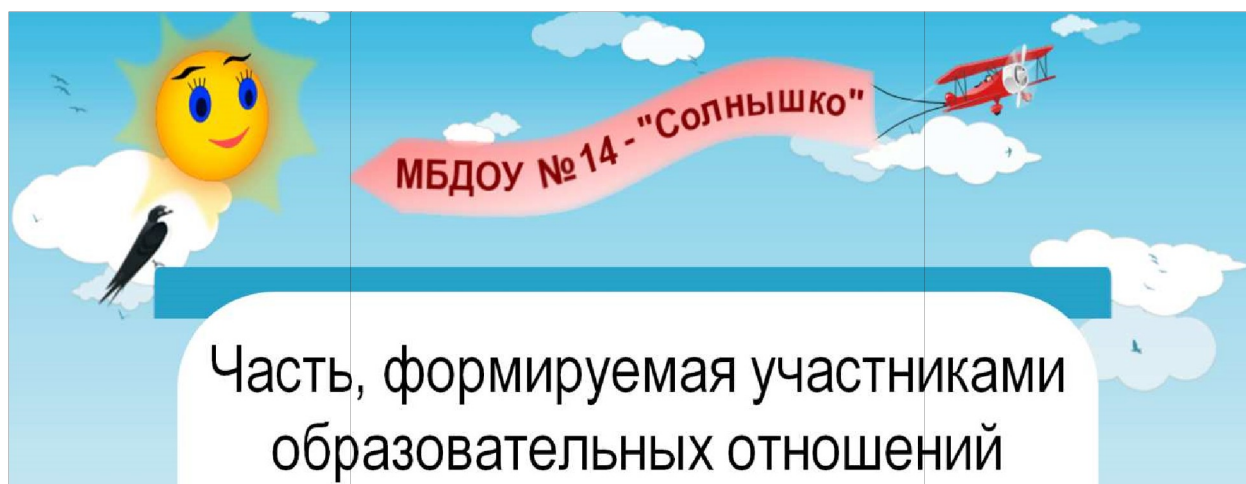
14 «

3.5.5 Требования к организации образовательного процесса и режима дня

35.21. Согласно пункту 2.10 СП 2.4.3648-20 к организации образовательного процесса и режима дня должны соблюдаться следующие требования:

режим двигательной активности детей в течение дня организуется с учётом возрастных особенностей и состояния здоровья; при организации образовательной деятельности предусматривается введение в режим дня физкультминуток во время занятий, гимнастики для глаз, обеспечивается контроль за осанкой, в том числе, во время письма, рисования и использования электронных средств обучения; физкультурные, физкультурно-оздоровительные мероприятия, массовые спортивные мероприятия, туристские походы, спортивные соревнования организуются с учётом возраста, физической подготовленности и состояния здоровья детей. ДОО обеспечивает присутствие медицинских работников на спортивных соревнованиях; возможность проведения занятий физической культурой и спортом на открытом воздухе, а также подвижных игр, определяется по совокупности показателей метеорологических условий (температуры, относительной влажности и скорости движения воздуха) по климатическим зонам. В дождливые, ветреные и морозные дни занятия физической культурой должны проводиться в зале.

14 «



3.5.6 Режим двигательной активности детей старшей группы

Формы работы	Виды занятий	Количество и длительность занятий (в мин)
Физкультура	в помещении	2 раза в неделю (25–30)
	на улице	1 раз в неделю (25–30)
Физкультурнооздоровительная работа в режиме дня	утренняя гимнастика	Ежедневно (5–10)
	подвижные и спортивные игры и упражнения на прогулке	Ежедневно, на каждой прогулке по 25–30
	закаливающие процедуры и гимнастика после сна	Ежедневно (15–20)
	физкультминутки (в середине статического занятия)	3–5 ежедневно в зависимости от вида и содержания занятий
Активный отдых	физкультурный досуг	1 раз в месяц (30–45)
	физкультурный праздник	2 раза в год до 60 минут
	день здоровья	1 раз в квартал
Самостоятельная двигательная деятельность	самостоятельное использование физкультурного и спортивноигрового оборудования	Ежедневно
	самостоятельная физическая активность в помещении	Ежедневно
	самостоятельные подвижные и спортивные игры на прогулке	Ежедневно

14 «