

Республика Адыгея
Тахтамукайский район
пгт Энем

ОСНОВНАЯ ОБРАЗОВАТЕЛЬНАЯ ПРОГРАММА ДОШКОЛЬНОГО ОБРАЗОВАНИЯ

Муниципального бюджетного
дошкольного образовательного учреждения
«Детский сад общеразвивающего вида № 7
«Красная шапочка»

- Книга 3
- Первая группа
раннего возраста



Муниципальное бюджетное дошкольное образовательное учреждение
«Детский сад общеразвивающего вида № 7 «Красная Шапочка»

Утверждаю:
заведующий МБДОУ № 7
_____ С. Н. Кушу
«__» _____ 20__ г.

Принято на заседании
педагогического совета
«__» _____ 20__ г.
Протокол № __

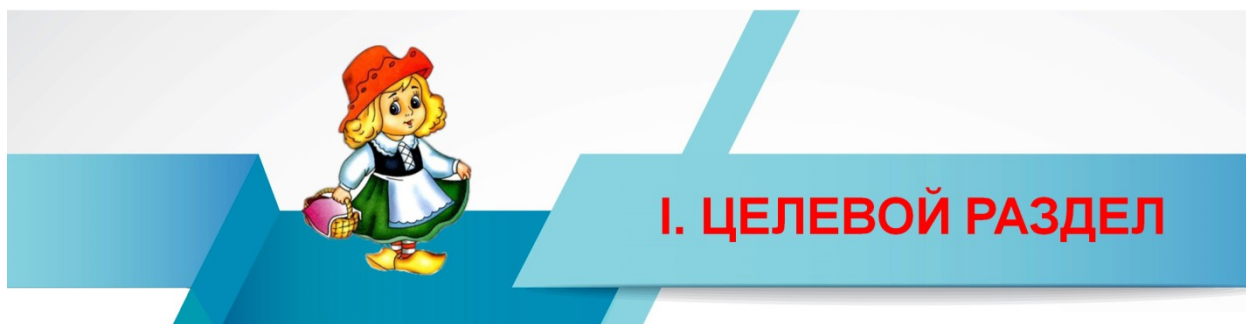
ОСНОВНАЯ ОБРАЗОВАТЕЛЬНАЯ ПРОГРАММА ДОШКОЛЬНОГО ОБРАЗОВАНИЯ

Книга 3 ПЕРВАЯ ГРУППА РАННЕГО ВОЗРАСТА

Содержание

I.	ЦЕЛЕВОЙ РАЗДЕЛ	4
1.1	ПОЯСНИТЕЛЬНАЯ ЗАПИСКА	4
1.1.1	Цели и задачи реализации ООП ДО МБДОУ № 7 «Красная Шапочка»	4
1.1.2	Принципы и подходы к формированию ООП ДО МБДОУ № 7 «Красная Шапочка» пгт. Энем	5
1.1.3	Значимые для разработки и реализации ООП ДО МБДОУ № 7 «Красная Шапочка» пгт. Энем характеристики	7
1.1.3.1	Возрастные особенности развития детей второго года жизни	7
1.1.3.2	Специфика этнокультурных условий	11
1.1.3.3	Специфика климатических условий	12
1.2	ПЛАНИРУЕМЫЕ РЕЗУЛЬТАТЫ ОСВОЕНИЯ ООП ДО	13
1.2.1	Целевые ориентиры образования в младенческом и раннем возрасте	13
1.2.2	Промежуточные планируемые результаты освоения ООП ДО по образовательным областям	14
II.	СОДЕРЖАТЕЛЬНЫЙ РАЗДЕЛ	20
2.1	Задачи воспитания и обучения детей второго года жизни	20
2.2	ОБРАЗОВАТЕЛЬНАЯ ОБЛАСТЬ «РЕЧЕВОЕ РАЗВИТИЕ»	22
2.2.1	Развитие речи	22
2.2.2	Приобщение к художественной литературе	23
2.3	ОБРАЗОВАТЕЛЬНАЯ ОБЛАСТЬ «ФИЗИЧЕСКОЕ РАЗВИТИЕ»	24
2.3.1	Развитие движений	24
2.3.2	Подвижные игры	25
2.4	ОБРАЗОВАТЕЛЬНАЯ ОБЛАСТЬ «ПОЗНАВАТЕЛЬНОЕ РАЗВИТИЕ»	26
2.4.1	Игры-занятия с дидактическим материалом	26
2.5	ОБРАЗОВАТЕЛЬНАЯ ОБЛАСТЬ «ХУДОЖЕСТВЕННО-ЭСТЕТИЧЕСКОЕ РАЗВИТИЕ»	28
2.5.1	Музыкальное воспитание	28
2.5.2	Музыкальные игры, развлечения, Праздники	28
III.	ОРГАНИЗАЦИОННЫЙ РАЗДЕЛ	29
3.1	ОРГАНИЗАЦИОННО-ПЕДАГОГИЧЕСКИЕ УСЛОВИЯ РЕАЛИЗАЦИИ ООП ДО МБДОУ № 7 «КРАСНАЯ ШАПОЧКА» пгт. ЭНЕМ	29
3.1.1	Годовой календарный график работы	29
3.1.2	Распорядок дня	30

3.1.3	Воспитание и обучение в режимных моментах	31
3.1.4	Воспитание и обучение в играх-занятиях	32
3.1.5	Перечень основных игр-занятий в первой группе раннего возраста	33
3.2	ПСИХОЛОГО-ПЕДАГОГИЧЕСКИЕ УСЛОВИЯ РЕАЛИЗАЦИИ ООП ДО МБДОУ № 7 «КРАСНАЯ ШАПОЧКА» пгт. ЭНЕМ	34
3.2.1	Общие положения	34
3.2.2	Взаимодействие педагогов с детьми	35
3.2.3	Создание условий для поддержания и развития положительного отношения ребенка к себе	41
3.2.4	Организация совместной работы педагогов и родителей в период адаптации ребенка к МБДОУ № 7 «Красная Шапочка»	43
3.2.5	Оценка индивидуального развития детей	56
3.2.5.1	Педагогическая диагностика развития детей	56
3.2.5.2	Психологическая диагностика развития детей	56
3.3	КАДРОВЫЕ УСЛОВИЯ РЕАЛИЗАЦИИ ООП ДО МБДОУ № 7 «КРАСНАЯ ШАПОЧКА» пгт. ЭНЕМ	57
3.3.1	Общие положения	57
3.3.2	Основные задачи воспитателя	57
3.4	ПРОГРАММНО-МЕТОДИЧЕСКИЙ КОМПЛЕКТ, ОБЕСПЕЧИВАЮЩИЙ РЕАЛИЗАЦИЮ ЗАДАЧ ООП ДО МБДОУ № 7 «КРАСНАЯ ШАПОЧКА»	60
3.5	РАЗВИВАЮЩАЯ ПРЕДМЕТНО-ПРОСТРАНСТВЕННАЯ СРЕДА	61
Приложение. Рабочая программа «Первые шаги»		



1.1 ПОЯСНИТЕЛЬНАЯ ЗАПИСКА

Основная образовательная программа дошкольного образования Муниципального бюджетного дошкольного образовательного учреждения «Детский сад общеразвивающего вида № 7 «Красная Шапочка» посёлка городского типа Энем Тахтамукайского района Республики Адыгея разработана в соответствии с Федеральным законом «Об образовании в Российской Федерации», Федеральным государственным образовательным стандартом дошкольного образования, Федеральной образовательной программой дошкольного образования и с учётом инновационной программы дошкольного образования «От рождения до школы».

1.1.1 Цели и задачи реализации

Федеральной образовательной программы дошкольного образования



14.1. Целью Федеральной программы является разностороннее развитие ребёнка в период дошкольного детства с учётом возрастных и индивидуальных особенностей на основе духовно-нравственных ценностей российского народа, исторических и национально-культурных традиций.

К **традиционным российским духовно-нравственным ценностям** относятся, прежде всего, жизнь, достоинство, права и свободы человека, патриотизм, гражданственность, служение Отечеству и ответственность за его судьбу, высокие нравственные идеалы, крепкая семья, созидательный труд, приоритет духовного над материальным, гуманизм, милосердие, справедливость, коллективизм, взаимопомощь и взаимоуважение, историческая память и преемственность поколений, единство народов России.

14.2. Цель Федеральной программы достигается через решение следующих **задач**:
 обеспечение единых для Российской Федерации содержания ДО и планируемых результатов освоения образовательной программы ДО;

приобщение детей (в соответствии с возрастными особенностями) к базовым ценностям российского народа – жизнь, достоинство, права и свободы человека, патриотизм,

гражданственность, высокие нравственные идеалы, крепкая семья, созидательный труд, приоритет духовного над материальным, гуманизм, милосердие, справедливость, коллективизм, взаимопомощь и взаимоуважение, историческая память и преемственность поколений, единство народов России; создание условий для формирования ценностного отношения к окружающему миру, становления опыта действий и поступков на основе осмысления ценностей;

построение (структурирование) содержания образовательной деятельности на основе учёта возрастных и индивидуальных особенностей развития;

создание условий для равного доступа к образованию для всех детей дошкольного возраста с учётом разнообразия образовательных потребностей и индивидуальных возможностей;

охрана и укрепление физического и психического здоровья детей, в том числе их эмоционального благополучия;

обеспечение развития физических, личностных, нравственных качеств и основ патриотизма, интеллектуальных и художественно-творческих способностей ребёнка, его инициативности, самостоятельности и ответственности;

обеспечение психолого-педагогической поддержки семьи и повышение компетентности родителей (законных представителей) в вопросах воспитания, обучения и развития, охраны и укрепления здоровья детей, обеспечения их безопасности;

достижение детьми на этапе завершения ДО уровня развития, необходимого и достаточного для успешного освоения ими образовательных программ начального общего образования.

1.1.2 Принципы и подходы к формированию ООП ДО МБДОУ № 7 «Красная Шапочка» пгт. Энем



14.3. Федеральная программа построена на следующих принципах ДО, установленных ФГОС ДО:


1) полноценное проживание ребёнком всех этапов детства (младенческого, раннего и дошкольного возрастов), обогащение (амплификация) детского развития;

2) построение образовательной деятельности на основе индивидуальных особенностей каждого ребёнка, при котором сам ребёнок становится активным в выборе содержания своего образования, становится субъектом образования;

3) содействие и сотрудничество детей и родителей (законных представителей), совершенствование членов семьи, принимающих участие в воспитании детей младенческого,

раннего и дошкольного возрастов, а также педагогических работников (далее вместе – взрослые);

- 4) признание ребёнка полноценным участником (субъектом) образовательных отношений;
- 5) поддержка инициативы детей в различных видах деятельности;
- 6) сотрудничество ДОО с семьей;
- 7) приобщение детей к социокультурным нормам, традициям семьи, общества и государства;
- 8) формирование познавательных интересов и познавательных действий ребёнка в различных видах деятельности;
- 9) возрастная адекватность дошкольного образования (соответствие условий, требований, методов возрасту и особенностям развития);
- 10) учёт этнокультурной ситуации развития детей.



ООП ДО МБДОУ № 7 «Красная Шапочка» пгт. Энем базируется на семи основополагающих принципах дошкольной психологии и педагогики – **«Семи золотых принципов дошкольной педагогики»**.

1. Зона ближайшего развития

Обучение в рамках ООП ДО МБДОУ № 7 «Красная Шапочка» пгт. Энем – это развивающее обучение в зоне ближайшего развития ребёнка. Оно определяется содержанием предлагаемых взрослым задач, которые ребёнок ещё не может решить самостоятельно, но способен выполнить в совместной с взрослым деятельности. Развитие в рамках ООП ДО МБДОУ № 7 «Красная Шапочка» пгт. Энем выступает как важнейший результат успешности воспитания и обучения детей.

2. Принцип культуросообразности

Воспитание и обучение ребёнка должно строиться на основе духовно-нравственных ценностей народов Российской Федерации, исторических и национально-культурных традиций, а один из главных критериев отбора программного материала – его воспитательная ценность.

3. Деятельностный подход

Обучение должно строиться на базе характерных для дошкольного возраста видах деятельности. Ребёнок развивается тогда, когда он является активным участником, субъектом процесса обучения, занимается важным и интересным для него делом.

4. Периодизация развития

ООП ДО МБДОУ № 7 «Красная Шапочка» пгт. Энем строится с учётом возрастных возможностей детей с опорой на ведущий вид деятельности.

5. Амплификация детского развития

Признавая уникальность дошкольного детства как важнейшего этапа в общем развитии человека, необходимо ориентироваться на обеспечение предельно полного проживания детьми дошкольного детства как самоценного, значимого самого по себе этапа жизни каждого ребёнка. Работа ведётся по линии обогащения (амплификации) детского развития, т. е. избегая искусственного ускорения или замедления социальной ситуации развития ребёнка, максимально насыщается специфическими для дошкольного возраста видами активности, среди которых особая роль отводится игре как ведущему виду деятельности.

6. Развивающее обучение

Педагог должен в своей работе стремиться сделать обучение развивающим, то есть направленным не столько на накопление знаний, сколько на развитие умения думать, рассуждать, вступать в диалог, отстаивать свою точку зрения.

7. Пространство детской реализации

ПДР (пространство детской реализации) обеспечивает развитие личности, поддержку её индивидуальности, уникальности, неповторимости, предоставляет свободу способов самореализации, открывает путь самостоятельного творческого поиска. Для этого взрослый должен уметь поддерживать инициативу ребёнка на всех этапах:

- заметить проявление детской инициативы;
- помочь ребёнку осознать и сформулировать свою идею;
- способствовать реализации замысла или проекта;
- создать условия для представления (предъявления, презентации) ребёнком своих достижений социальному окружению, способствовать тому, чтобы окружающие увидели и оценили полученный результат;
- помочь ребёнку осознать пользу и значимость своего труда для окружающих.

Создание ПДР (пространство детской реализации) – необходимое условие развития индивидуальности и формирования личности ребёнка. Педагог должен уметь поддерживать инициативу ребёнка на всех этапах, во всех видах деятельности.

1.1.3 Значимые для разработки и реализации ООП ДО МБДОУ № 7 «Красная Шапочка» пгт. Энем характеристики

1.1.3.1 Возрастные особенности развития детей второго года жизни

На втором году жизни ежемесячная прибавка в весе составляет 200–250 граммов, а в росте 1 см. Продолжается совершенствование строения и функций внутренних органов, костной, мышечной и центральной нервной системы. Повышается работоспособность нервных клеток. Длительность каждого периода активного бодрствования у детей до полутора лет составляет 3 – 4 часа, двух лет – 4 – 5,5 часа.

На развитие основных движений ребенка частично влияют пропорции его тела: короткие ноги, длинное туловище, большая голова. Малыш до полутора лет часто падает при ходьбе, не всегда может вовремя остановиться, обойти препятствие. Несовершенна и осанка. Вследствие недостаточного развития мышечной системы ребенку трудно долго выполнять однотипные движения, например, ходить с мамой «только за ручку».

Постепенно совершенствуется ходьба. Дети учатся свободно передвигаться на прогулке: они взбираются на бугорки, ходят по траве, перешагивают через небольшие препятствия, например, палку, лежащую на земле.

Исчезает шаркающая походка. В подвижных играх и на музыкальных занятиях дети делают боковые шаги, медленно кружатся на месте.

В начале второго года дети много лазают: взбираются на горку, на диванчики, а позже (приставным шагом) и на шведскую стенку. Они также перелезают через бревно, подлезают под скамейку, пролезают через обруч. После полутора лет у малышей кроме основных развиваются и подражательные движения (мишке, зайчику). В простых подвижных играх и плясках дети привыкают координировать свои движения и действия друг с другом (при числе участвующих не более 8 – 10).

При обучении и правильном подборе игрового материала дети осваивают действия с разнообразными игрушками: разборными (пирамиды, матрешки и др.), строительным материалом и сюжетными игрушками (куклы с атрибутами к ним, мишки). Эти действия ребенок воспроизводит по подражанию после показа взрослого.

Постепенно из отдельных действий складываются «цепочки», и малыш учится доводить предметные действия до результата: заполняет колечками всю пирамиду, подбирая их по цвету и размеру, из строительного материала возводит по образцу забор, паровозик, башенку и другие несложные постройки.

Значительные перемены происходят и в действиях с сюжетными игрушками. Дети начинают переносить разученное действие с одной игрушкой (кукла) на другие (мишки, зайки); они активно ищут предмет, необходимый для завершения действия (одеяло, чтобы уложить куклу спать, мисочку, чтобы накормить мишку).

Воспроизводя подряд 2 – 3 действия, они сначала не ориентируются на то, как это бывает в жизни: спящую куклу, например, вдруг начинают катать на машинке. К концу второго года в игровых действиях детей уже отражается привычная им жизненная последовательность: погуляв с куклой, кормят ее и укладывают спать.

Бытовые действия с сюжетными игрушками дети воспроизводят на протяжении всего периода дошкольного детства. Но при этом дети 3 – 5 лет и старше устраивают из каждого действия «многозвеньевой ритуал». Перед едой кукле вымоют руки, завяжут салфетку, проверят, не горяча ли каша, кормить будут ложкой, а пить дадут из чашки. Всего этого на втором году нет. Ребенок просто подносит миску ко рту куклы. Аналогично он поступает и в других ситуациях. Этими особенностями объясняется простота подбора сюжетных игрушек и атрибутов к ним.

На втором году из отдельных действий складываются элементы, основа деятельности, свойственной дошкольному детству: предметная с характерным для нее сенсорным уклоном, конструктивная и сюжетно-ролевая игра (последнюю на втором году можно считать лишь отобразительной).

Успехи в развитии предметно-игровой деятельности сочетаются с ее неустойчивостью, особенно заметной при дефектах воспитания. Имея возможность приблизиться к любому предмету, попавшему в поле зрения, ребенок бросает то, что держит в руках, и устремляется к нему. Постепенно это можно преодолеть.

Второй год жизни – период интенсивного формирования речи. Связи между предметом (действием) и словами, их обозначающими, формируются в 6 – 10 раз быстрее, чем в конце первого года. При этом понимание речи окружающих по-прежнему опережает умение говорить.

Дети усваивают названия предметов, действий, обозначения некоторых качеств и состояний. Благодаря этому можно организовать деятельность и поведение малышей, формировать и совершенствовать восприятие, в том числе составляющие основу сенсорного воспитания.

В процессе разнообразной деятельности со взрослыми дети усваивают, что одно и то же действие может относиться к разным предметам: «надень шапку, надень колечки на пирамидку и т. д.». Важным приобретением речи и мышления является формирующаяся на втором году жизни способность обобщения. Слово в сознании ребенка начинает ассоциироваться не с одним предметом, а обозначать все предметы, относящиеся к этой группе, несмотря на различие по цвету, размеру и даже внешнему виду (кукла большая и маленькая, голышом и одетая, кукла-мальчик и кукла-девочка). Способность обобщения позволяет детям узнавать предметы, изображенные на картинке, в то время как в начале года

на просьбу показать какой-либо предмет малыш ориентировался на случайные несущественные признаки. Так, словом «кх» он обозначал и кошку, и меховой воротник.

Малыш привыкает к тому, что между предметами существуют разные связи, а взрослые и дети действуют в разных ситуациях, поэтому ему понятны сюжетные инсценировки (показ игрушек, персонажей кукольного и настольного театра). Впечатления от таких показов, заинтересованного рассматривания сохраняются в памяти. Поэтому дети старше полутора лет способны поддерживать диалог-воспоминание со взрослым о недавних событиях или вещах, связанных с их личным опытом: «Куда ходили?» – «Гулять». – «Кого видели?» – «Собачку». – «Кого кормили зернышками?» – «Птичку».

Активный словарь на протяжении года увеличивается неравномерно.

К полутора годам он равен примерно 20 – 30 словам. После 1 года 8 – 10 месяцев происходит скачок, и активно используемый словарь состоит теперь из 200 – 300 слов. В нем много глаголов и существительных, встречаются простые прилагательные и наречия (тут, там, туда и т. д.), а также предлоги.

Упрощенные слова (ту-ту, ав-ав) заменяются обычными, пусть и несовершенными в фонетическом отношении. После полутора лет ребенок чаще всего воспроизводит контур слова (разное число слогов), наполняя его звуками-заместителями, более или менее близкими по звучанию слышимому образцу. Попытки улучшить произношение, повторяя слово за взрослым, в этом возрасте не приносят успеха. Это становится возможным лишь на третьем году. Ребенок в большинстве случаев после полутора лет правильно произносит губно-губные звуки (п, б, м), передние нёбоязычные (т, д, н), задние нёбоязычные (г, х). Свистящие, шипящие и сонорные звуки, а также слитные фонемы в словах, произносимых ребенком, встречаются крайне редко.

Вначале произносимое ребенком слово является целым предложением. Так, слова «бах, упала» в одних случаях обозначают, что малыш уронил игрушку, в других – что он сам упал и ушибся.

К полутора годам в высказываниях детей появляются двухсловные предложения, а в конце второго года обычным становится использование трех-, четырехсловных предложений.

Ребенок старше полутора лет активно обращается ко взрослым с вопросами. Но выражает их преимущественно интонационно: «Ия куся?» – то есть «Ира кушала?» Вопросительными словами дети пользуются реже, но могут спросить: «Где платок?», «Баба куда пошла?», «Это что?».

На втором году жизни ребенок усваивает имена взрослых и детей, с которыми общается повседневно, а также некоторые родственные отношения (мама, папа, бабушка).

Он понимает элементарные человеческие чувства, обозначаемые словами «радуется», «сердится», «испугался», «жалеет». В речи появляются оценочные суждения: «плохой», «хороший», «красивый».

Совершенствуется самостоятельность детей в предметно-игровой деятельности и самообслуживании.

Малыш овладевает умением самостоятельно есть любую пищу, умываться и мыть руки, приобретает навыки опрятности.

Расширяется ориентировка в ближайшем окружении. Знание того, как называются части помещения группы (мебель, одежда, посуда), помогает ребенку выполнять несложные (из одного, а к концу года из 2 – 3 действий) поручения взрослых, постепенно он привыкает соблюдать элементарные правила поведения, обозначаемые словами «можно», «нельзя», «нужно».

Общение со взрослым носит деловой, объектно-направленный характер. На втором году закрепляется и углубляется потребность общения со взрослым по самым разным поводам. При этом к двум годам дети постепенно переходят с языка жестов, мимики, выразительных звукосочетаний к выражению просьб, желаний, предложений с помощью слов и коротких фраз. Так речь становится основным средством общения со взрослым, хотя в этом возрасте ребенок охотно говорит только с близкими, хорошо знакомыми ему людьми.

На втором году жизни у детей сохраняется и развивается эмоциональное взаимодействие. По двое-трое они самостоятельно играют друг с другом в разученные ранее при помощи взрослого игры («Прятки», «Догонялки»).

Однако опыт взаимодействия у детей невелик и основа его еще не сформирована. Имеет место непонимание со стороны предполагаемого партнера. Ребенок может расплакаться и даже ударить жалеющего его. Он активно протестует против вмешательства в свою игру.

Игрушка в руках другого гораздо интереснее для малыша, чем та, что стоит рядом. Отобрав ее у соседа, но не зная, что делать дальше, малыш ее просто бросает. Воспитателю не следует проходить мимо подобных фактов, чтобы у детей не пропало желание общаться.

Взаимообщение детей в течение дня возникает, как правило, в предметно-игровой деятельности и режимных процессах, а поскольку предметно-игровые действия и самообслуживание только формируются, самостоятельность, заинтересованность в их выполнении следует всячески оберегать.

Детей приучают соблюдать «дисциплину расстояния», и они осваивают умение играть и действовать рядом, не мешая друг другу, вести себя в группе соответствующим об-

разом: не лезть в тарелку соседа, подвинуться на диванчике, чтобы мог сесть еще один ребенок, не шуметь в спальне и т. д. При этом они пользуются простыми словами: «на» («возьми»), «дай», «пусти», «не хочу» и др.

На фоне «охраны» деятельности каждого малыша нужно формировать совместные действия. Сначала по подсказу взрослого, а к двум годам самостоятельно дети способны помогать друг другу: принести предмет, необходимый для продолжения игры (кубики, колечки для пирамидки, одеяло для куклы). Подражая маме или воспитателю, один малыш пытается «накормить, причесать» другого.

Возможны несложные плясовые действия малышей парами на музыкальных занятиях.

Основные приобретения второго года жизни

Основными приобретениями второго года жизни можно считать: совершенствование основных движений, особенно ходьбы. Подвижность ребенка порой даже мешает ему сосредоточиться на спокойных занятиях.

Наблюдается быстрое и разноплановое развитие предметно-игрового поведения, благодаря чему к концу пребывания детей во второй группе раннего возраста у них формируются компоненты всех видов деятельности, характерных для периода дошкольного детства.

Происходит быстрое развитие разных сторон речи и ее функций. Хотя темп развития понимания речи окружающих по-прежнему опережает умение говорить, в конце второго года активный словарь состоит уже из 200–300 слов, иначе говоря, по сравнению с предшествующей возрастной группой он возрастает в 20–30 раз. С помощью речи можно организовать поведение ребенка, а речь самого малыша становится основным средством общения со взрослым. С одной стороны, возрастает самостоятельность ребенка во всех сферах жизни, с другой – он осваивает правила поведения в группе (играть рядом, не мешая другим, помогать, если это понятно и несложно). Все это является основой для развития в будущем совместной игровой деятельности.

1.1.3.2 Специфика этнокультурных условий

Более половины (64,82%) населения пгт. Энем – русские, чуть более четверти (25,57%) – адыги, на остальные национальности (армяне, украинцы, татары, еорейцы, цыгане, азербайджанцы, греки, белорусы, табасараны, черкесы, таджики, лезгины) приходится менее, чем по 2%.

Одной из социально-педагогических задач, стоящих перед МБДОУ № 7 «Красная Шапочка» пгт. Энем и обеспечивающих историческую преемственность поколений, а

также сохранение, распространение и развитие национальной культуры, является становление **этнокультурной образованности детей**.

Образование в МБДОУ № 7 «Красная Шапочка» пгт. Энем осуществляется на русском языке, однако созданы условия для удовлетворения социального заказа родителей (законных представителей) – приобщение к культуре адыгов.

1.1.3.3 Специфика климатических условий

Погоду в Тахтамукайском районе диктует местный климат, характер у которого достаточно умеренный и мягкий. Зима теплая. В среднем январская температура держится на уровне минус двух градусов. А в июле – самом жарком месяце лета, по данным прогноза погоды, среднесуточная температура воздуха равна двадцати трем градусом.

Всё это позволяет организовать образовательную деятельность не только по физическому развитию детей на открытом воздухе практически круглогодично.

1.2 ПЛАНИРУЕМЫЕ РЕЗУЛЬТАТЫ ОСВОЕНИЯ ООП ДО

1.2.1 Целевые ориентиры образования в младенческом и раннем возрасте



ребенок интересуется окружающими предметами и активно действует с ними; эмоционально вовлечен в действия с игрушками и другими предметами, стремится проявлять настойчивость в достижении результата своих действий;

использует специфические, культурно фиксированные предметные действия, знает назначение бытовых предметов (ложки, расчёски, карандаша и пр.) и умеет пользоваться ими. Владеет простейшими навыками самообслуживания; стремится проявлять самостоятельность в бытовом и игровом поведении;

владеет активной речью, включённой в общение; может обращаться с вопросами и просьбами, понимает речь взрослых; знает названия окружающих предметов и игрушек;

стремится к общению со взрослыми и активно подражает им в движениях и действиях; появляются игры, в которых ребенок воспроизводит действия взрослого;

проявляет интерес к сверстникам; наблюдает за их действиями и подражает им;

проявляет интерес к стихам, песням и сказкам, рассматриванию картинки, стремится двигаться под музыку; эмоционально откликается на различные произведения культуры и искусства;

у ребёнка развита крупная моторика, он стремится осваивать различные виды движения (бег, лазанье, перешагивание и пр.).

1.2.2 Планируемые результаты реализации Федеральной программы



15.1. Планируемые результаты в младенческом возрасте (к одному году):

ребёнок проявляет двигательную активность в освоении пространственной среды, используя движения ползания, лазанья, хватания, бросания; манипулирует предметами, начинает осваивать самостоятельную ходьбу;

ребёнок положительно реагирует на прием пищи и гигиенические процедуры;

ребёнок эмоционально реагирует на внимание взрослого, проявляет радость в ответ на общение со взрослым;

ребёнок понимает речь взрослого, откликается на свое имя, положительно реагирует на знакомых людей, имена близких родственников;

ребёнок выполняет простые просьбы взрослого, понимает и адекватно реагирует на слова, регулирующие поведение (можно, нельзя и другие);

ребёнок произносит несколько простых, облегченных слов (мама, папа, баба, деда, дай, бах, на), которые несут смысловую нагрузку;

ребёнок проявляет интерес к животным, птицам, рыбам, растениям;

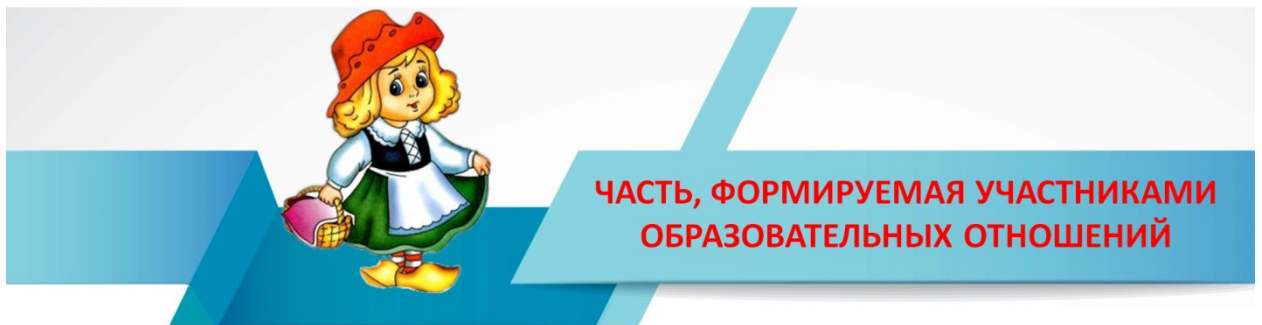
ребёнок обнаруживает поисковую и познавательную активность по отношению к предметному окружению;

ребёнок узнает и называет объекты живой природы ближайшего окружения, выделяет их характерные особенности, положительно реагирует на них;

ребёнок эмоционально реагирует на музыку, пение, игры-забавы, прислушивается к звучанию разных музыкальных инструментов;

ребёнок ориентируется в знакомой обстановке, активно изучает окружающие предметы, выполняет действия, направленные на получение результата (накладывает кирпичик на кирпичик, собирает и разбирает пирамидку, вкладывает в отверстия втулки, открывает и закрывает дверцы шкафа, рассматривает картинки и находит на них знакомые предметы и тому подобное);

ребёнок активно действует с игрушками, подражая действиям взрослых (катает машинку, кормит собачку, качает куклу и тому подобное).



1.2.3 Промежуточные планируемые результаты освоения ООП ДО по образовательным областям

Качества	Показатели
ПРЕДМЕТНЫЕ ОБРАЗОВАТЕЛЬНЫЕ РЕЗУЛЬТАТЫ	
Овладевший необходимыми умениями и навыками в образовательной области «Социально-коммуникативное развитие»	
Развитие игровой деятельности	<ul style="list-style-type: none"> - эмоционально, активно откликается на предложение игры; - принимает условную игровую ситуацию, адекватно действует в ней (кормит куклу, лечит больного и т.д.); - объединяет в смысловую цепочку знакомые игровые действия (по-кормили, переодели кукол, погуляли с ними и т.д.); - может выполнять условные действия с образными игрушками, предметами-заместителями, изображениями (нарисованными объектами).

Качества	Показатели
Приобщение к элементарным социальным нормам и правилам	<ul style="list-style-type: none"> - знает элементарные нормы и правила поведения (можно поменяться, поделиться игрушкой, пожалеть другого человека, утешить, нельзя драться, отбирать игрушку, говорить плохие слова); - может адекватно реагировать на запрет, выдержать недолгую отсрочку в удовлетворении желаний (подождать, потерпеть); - радуется, когда взрослый хвалит его, болезненно переживает неодобрение (плачет, замыкается в себе); - замечает и адекватно реагирует на эмоциональные состояния взрослых и детей (радость, печаль, гнев); - доброжелательно относится к деятельности сверстника (с интересом наблюдает, дает игрушку); - способен вступать в диалог со взрослыми и сверстниками; - ярко проявляет потребность в самостоятельности; стремится обходиться без помощи взрослого при одевании, раздевании, во время еды; - дает себе общую положительную оценку («Я хороший», «Я большой», «Я могу»).
Формирование гендерной, семейной, гражданской принадлежности	<ul style="list-style-type: none"> - осознает свою гендерную принадлежность; - проявляет сочувствие, стремление пожалеть другого человека, если он огорчен, расстроен; - называет название города, в котором живёт.
Приобщение к труду	<ul style="list-style-type: none"> - способен к элементарному самообслуживанию (самостоятельно одевается и раздевается, обувается и разувается, с помощью взрослого застегивает пуговицы, завязывает шнурки) - выполняет простейшие трудовые действия с помощью педагогов - стремится соответствовать требованиям близких взрослых; - помогает в ответ на просьбу; - знает и называет некоторые трудовые действия взрослых (моет, стирает, гладит, убирает и т.д.); - имеет элементарные представления о работе мамы, папы, других близких.

Качества	Показатели
Формирование основ безопасности	<ul style="list-style-type: none"> - соблюдает элементарные правила взаимодействия с животными; - имеет элементарные представления о правилах дорожного движения; - держит взрослого за руку при переходе проезжей части улицы и при движении по тротуару, а также находясь в местах большого скопления людей; - появляется представление об опасности.
Овладевший необходимыми умениями и навыками в образовательной области «Познавательное развитие»	
Сенсорное развитие	<ul style="list-style-type: none"> - свободно ориентируется в цвете предметов, называет некоторые цвета (может ошибаться в названии); - ориентируется в величине предметов; - ориентируется в плоскостных и объёмных фигурах, подбирая формы по предлагаемому образцу и слову.
Математическое развитие	<ul style="list-style-type: none"> - может образовать группу из однородных предметов, различает один и много, много и мало предметов; - различает предметы контрастных размеров (большие и маленькие предметы), называет их размер; - ориентируется в предметах разной формы, узнаёт шар и куб; - ориентируется в окружающем пространстве группы, участка детского сада, в частях собственного тела.
Ознакомление с окружающим миром	<ul style="list-style-type: none"> - имеет представления о человеке и о себе – внешних физических особенностях; эмоциональных состояниях; деятельности близких ребенку людей; - имеет представления о предметах, действиях с ними, их назначении: предметы домашнего обихода, игрушки, орудия труда; - имеет представления о живой природе: растительный мир, животный мир: домашние животные и их детеныши, животные – обитатели леса, птицы; - имеет представления о неживой природе; - имеет представления о явлениях природы: временах года, их особенностях, сезонных изменениях в природе, погодных явлениях и отношении к ним людей;

Качества	Показатели
	- имеет представления о явлениях общественной жизни: знает некоторые профессии, транспорт, праздники.
Овладевший необходимыми умениями и навыками в образовательной области «Речевое развитие»	
Развитие свободного общения со взрослыми и детьми	- использует речь для общения со взрослыми и сверстниками; - способен выразить свои ощущения в словесной форме.
Развитие всех компонентов устной речи детей	- понимает и правильно использует в речи слова, обозначающие предметы, их свойства, действия; - способен согласовывать существительные с местоимениями и глаголами, строить простые предложения из 2–4 слов; - владеет отчетливым произношением изолированных гласных и большинства согласных (кроме свистящих, шипящих и сонорных) звуков; - способен понимать небольшие рассказы без наглядного сопровождения, с помощью взрослого рассказать об игрушке (картинке).
Практическое овладение нормами речи	- сопровождает речь игровые и бытовые действия; - способен пользоваться высотой и силой голоса, передавать вопрос или восклицание; - способен участвовать в драматизации отрывков знакомых сказок.
Приобщение к художественной литературе	- в понимании содержания литературного произведения опирается на личный опыт; - активно реагирует на содержание знакомых произведений; - повторяет за педагогом слова и строки знакомых стихов; - способен отвечать на элементарные вопросы по содержанию иллюстраций; - проявляет интерес к рассматриванию иллюстраций в книгах для малышей, сопереживает знакомым персонажам; - появляются любимые сказки, стихи.
Овладевший необходимыми умениями и навыками в образовательной области «Художественно-эстетическое развитие»	
Развитие продуктивной деятельности детей	- знает, что карандашами, фломастерами, красками и кистью можно рисовать; - различает красный, синий, зеленый, желтый, белый, черный цвета

Качества	Показатели
	<ul style="list-style-type: none"> - умеет ритмично наносить мазки, штрихи, линии; - умеет отламывать от большого комка глины маленькие, умеет раскатывать комок глины прямыми и круговыми движениями кистей рук, сплющивать шар, столбик; соединять концы столбика в кольцо, плотно прижимая их друг к другу; - наклеивает готовые формы для создания аппликативного образа; - лепит несложные предметы; аккуратно пользуется глиной.
Развитие детского творчества	<ul style="list-style-type: none"> - называет предметы, получившиеся в лепке, в рисунке; - дополнять рисунок, лепку в сотворчестве со взрослым; - проявляет интерес к экспериментированию с изобразительными материалами (красками, карандашами, фломастерами и др.).
Конструктивно-модельная деятельность	<ul style="list-style-type: none"> - конструирует несложные постройки из 2–3 деталей, обыгрывает их, с помощью взрослого выполняет различные конструкции, используя природный и бросовый материал.
Приобщение к изобразительному искусству	<ul style="list-style-type: none"> - узнает и рассматривает народные игрушки (семеновская матрешка, городецкая лошадка, дымковский петушок), эмоционально откликается на них; - проявляет интерес к рассматриванию произведений книжной графики.
Развитие музыкально-художественной деятельности	<ul style="list-style-type: none"> - узнаёт знакомые мелодии; различает звуки по высоте (высокий – низкий); - вместе с воспитателем подпевает в песне музыкальные фразы; - двигается в соответствии с характером музыки, начинает движение с первыми звуками музыки; - умеет выполнять движения: притопывать ногой, хлопать в ладоши, поворачивать кисти рук.
Приобщение к музыкальному искусству	<ul style="list-style-type: none"> - с удовольствием слушает простые, яркие по музыкальным образам программные инструментальные произведения, песни в исполнении взрослого; - слушает рассказы, иллюстрируемые музыкой; - называет музыкальные инструменты: погремушка, бубен.

Качества	Показатели
Овладевший необходимыми умениями и навыками в образовательной области «Физическое развитие»	
<p>Сохранение и укрепление физического и психического здоровья детей:</p> <ul style="list-style-type: none"> - хорошо спит, активен во время бодрствования - имеет хороший аппетит, регулярный стул. 	
<p>Воспитание культурно-гигиенических навыков</p>	<ul style="list-style-type: none"> - умеет правильно мыть руки и насухо их вытирать; - умеет самостоятельно кушать и пользоваться салфеткой; - употребляет слова «спасибо», «пожалуйста».
<p>Формирование начальных представлений о здоровом образе жизни</p>	<ul style="list-style-type: none"> - имеет простейшие понятия о важности для здоровья соблюдения правил личной гигиены, занятий физическими упражнениями, прогулки; - при небольшой помощи взрослых пользуется индивидуальными предметами.
<p>Развитие физических качеств (скоростных, силовых, гибкости, выносливости, координации)</p>	<ul style="list-style-type: none"> - прыгает на месте и с продвижением вперед; - может бежать непрерывно в течение 30–40 с; - влезает на 2–3 перекладины гимнастической стенки (любым способом); - берёт, держит, переносит, бросает и катает мяч.
<p>Накопление и обогащение двигательного опыта (овладение основными движениями)</p>	<ul style="list-style-type: none"> - легко ходит в разных направлениях и в различном темпе, ходит с перешагиванием через предметы (высота 10 см); - бросает предметы в горизонтальную цель (расстояние 1 м), двумя руками, поочередно правой и левой рукой; - может пробежать к указанной цели; - воспроизводит простые движения по показу взрослого.
<p>Воспитание культурно-гигиенических навыков</p>	<ul style="list-style-type: none"> - умеет правильно мыть руки и насухо их вытирать; - умеет самостоятельно кушать и пользоваться салфеткой; - употребляет слова «спасибо», «пожалуйста».
<p>Формирование потребности в двигательной активности и физическом совершенствовании</p>	<ul style="list-style-type: none"> - охотно выполняет движения имитационного характера, участвует в несложных сюжетных подвижных играх, организованных взрослым; - получает удовольствие от участия в двигательной деятельности.



II. СОДЕРЖАТЕЛЬНЫЙ РАЗДЕЛ

2.1 ОБРАЗОВАТЕЛЬНАЯ ОБЛАСТЬ

«СОЦИАЛЬНО-КОММУНИКАТИВНОЕ РАЗВИТИЕ»

2.1.1 ЦЕЛИ И ЗАДАЧИ СОЦИАЛЬНО-КОММУНИКАТИВНОГО РАЗВИТИЯ



Социально-коммуникативное развитие направлено на формирование

- первичных ценностных представлений, воспитание способности к общению (коммуникативные способности);
- целенаправленности и саморегуляции (регуляторные способности);
- формирование социальных представлений, умений и навыков (развитие игровой деятельности, навыков самообслуживания, приобщение к труду, формирование основ безопасности).



18.2. От 1 года до 2 лет

18.2.1. В области социально-коммуникативного развития **основными задачами образовательной деятельности** являются:

- создавать условия для благоприятной адаптации ребёнка к ДОО;
- поддерживать пока еще непродолжительные контакты со сверстниками, интерес к сверстнику;
- формировать элементарные представления: о себе, близких людях, ближайшем предметном окружении;
- создавать условия для получения опыта применения правил социального взаимодействия.

2.2.2 СОДЕРЖАНИЕ ОБРАЗОВАТЕЛЬНО-ВОСПИТАТЕЛЬНОЙ ДЕЯТЕЛЬНОСТИ

2.1.2.1 Содержание образовательной деятельности ФОП ДО



18.2.2. Содержание образовательной деятельности.

Для благоприятной адаптации к ДОО педагог обеспечивает эмоциональный комфорт детей в группе; побуждает детей к действиям с предметами и игрушками, поддерживает потребность в доброжелательном внимании, заботе, положительных отзывах и похвалы со стороны взрослых. Использует разнообразные телесные контакты (прикосновения), жесты, мимику.

Педагог поощряет проявление ребёнком инициативы в общении со взрослыми и сверстниками; хвалит ребёнка, вызывая радость, поддерживает активность ребёнка, улучшая его отношение к взрослому, усиливая доверие к нему.

Педагог включает детей в игровые ситуации, вспоминая любимые сказки, стихотворения и тому подобное, поощряет проявление у ребёнка интереса к себе, желание участвовать в совместной деятельности, игре, развлечении.

Педагог в беседе и различных формах совместной деятельности формирует элементарные представления ребёнка о себе, своем имени, внешнем виде, половой принадлежности (мальчик, девочка) по внешним признакам (одежда, причёска); о близких людях; о ближайшем предметном окружении.

Педагог создает условия для получения ребёнком первичного опыта социального взаимодействия (что можно делать, чего делать нельзя; здороваться, отвечать на приветствие взрослого, благодарить; выполнять просьбу педагога).



2.3 ОБРАЗОВАТЕЛЬНАЯ ОБЛАСТЬ «ПОЗНАВАТЕЛЬНОЕ РАЗВИТИЕ»

2.2.1 ЦЕЛИ И ЗАДАЧИ ПОЗНАВАТЕЛЬНОГО РАЗВИТИЯ



Познавательное развитие предполагает:

- развитие познавательных интересов, любознательности и познавательной мотивации, интереса к учебной деятельности и желания учиться;
- формирование познавательных действий, развитие воображения, внимания, памяти, наблюдательности, умения анализировать, устанавливать причинно-следственные связи, формулировать выводы;
- формирование первичных представлений об окружающем мире, формирование элементарных естественно-научных представлений.



19.2. От 1 года до 2 лет

19.4.1. В области познавательного развития основными задачами образовательной деятельности являются:

- 1) поощрять целенаправленные моторные действия, использование наглядного действенного способа в решении практических жизненных ситуаций, находить предмет по образцу или словесному указанию;
- 2) формировать стремление детей к подражанию действиям взрослых, понимать обозначающие их слова;
- 3) формировать умения ориентироваться в ближайшем окружении;
- 4) развивать познавательный интерес к близким людям, к предметному окружению, природным объектам;
- 5) развивать умения узнавать объекты живой и неживой природы ближайшего окружения, отличать их по наиболее ярким проявлениям и свойствам, замечать явления природы, поддерживать стремления к взаимодействию с ними.

2.2.2 СОДЕРЖАНИЕ ОБРАЗОВАТЕЛЬНО-ВОСПИТАТЕЛЬНОЙ ДЕЯТЕЛЬНОСТИ

2.2.2.1 Содержание образовательной деятельности ФОП ДО



19.2.2. Содержание образовательной деятельности.

1) Сенсорные эталоны и познавательные действия:

педагог концентрирует внимание детей на новых объектах, поддерживает интерес к знакомым предметам, поощряет самостоятельные действия ребёнка, одобряет их словом, интонацией, развивает стремление к общению со взрослым в ходе выполнения обследовательских и поисковых действий с предметами; создает условия для многократного повторения освоенных действий, вносит новые элементы в игры-манипуляции. Демонстрирует разнообразные действия со сборно-разборными игрушками, дидактическими пособиями, показывает их постепенное усложнение, добиваясь самостоятельного применения детьми усвоенных действий с игрушками и разнообразным материалом для активизации представлений о сенсорных эталонах. Поддерживает владение предметом, как средством достижения цели для начала развития предметно-орудийных действий;

педагог развивает умение группировать однородные предметы по одному из трех признаков (величина, цвет, форма) по образцу и словесному указанию (большой, маленький, такой, не такой), используя опредмеченные слова-названия, например, предэталонные формы: «кирпичик», «крыша», «огурчик», «яичко» и тому подобное. Развивает умение пользоваться приемом наложения и приложения одного предмета к другому для определения их равенства или неравенства по величине и тождественности по цвету, форме;


педагог развивает способности детей обобщать, узнавать и стремиться называть предметы и объекты, изображенные на картинке (в том числе и объекты природы); развивает их наблюдательность, способность замечать связи и различия между предметами и действиями с ними.

2) Окружающий мир:

педагог формирует у детей элементарные представления: о самом себе – о своем имени; о внешнем виде (показать ручки, носик, глазик); о своих действиях (моет руки, ест, играет, одевается, купается и тому подобное); о желаниях (гулять, играть, есть и тому подобное); о близких людях (мама, папа, бабушка, дедушка и другие); о пище (хлеб, молоко, яблоко, морковка и тому подобное); о блюдах (суп, каша, кисель и тому подобное); о ближайшем предметном окружении – игрушках, их названиях, предметах быта, мебели, спальных принадлежностях, посуде); о личных вещах; о некоторых конкретных, близких ребёнку, ситуациях общественной жизни.

3) Природа:

педагог развивает способности детей узнавать, называть и показывать на картинке и в естественной среде отдельных представителей диких и домашних животных, растения ближайшего окружения, объекты неживой природы, замечать природные явления (солнце, дождь, снег и другие природные явления), их изображения, выделять наиболее яркие отличительные признаки объектов живой природы, побуждает их рассматривать, положительно реагировать.



2.2.2.2 Игры-занятия с дидактическим материалом

От 1 года до 1 года 6 месяцев

Продолжать обогащать сенсорный опыт детей. Обучать действиям с предметами: нанизывать на стержень пирамидки 2–3 кольца одинакового размера, собирать с помощью взрослого в определенной последовательности пирамидку на конусной основе, состоящую из 2–3 колпачков разных размеров; собирать пирамидку из четырех колец двух контрастных размеров; открывать и закрывать одноместную матрешку, вкладывать меньшие предметы в большие и вынимать их.

Совершенствовать разнообразные действия с предметами (открывать – закрывать, нанизывать – снимать, прокатывать, втыкать, шнуровать, накладывать), ориентируясь на их величину (большой, маленький), цвет (красный, синий). Учить действовать с различными дидактическими игрушками (шаробросы, дидактические коробки, грибки и втулочки со столиками к ним и т. д.).

Игры-занятия со строительным материалом (настольным, напольным). Знакомить детей с некоторыми формами (кубик, кирпичик, призма), «опредмечивая» их (призма – крыша).

От 1 года 6 месяцев до 2 лет

Продолжать обогащать сенсорный опыт детей. Учить различать предметы по величине: с помощью взрослого собирать пирамидку из 4–5 колец (от большого к маленькому), из 4–5 колпачков.

Формировать умение подбирать крышки (круглые, квадратные) к коробочкам и шка-тулкам соответствующих форм; собирать двухместные дидактические игрушки (матрешки, бочонки), составлять разрезные картинки из двух частей (пирамидка, яблоко и др.).

Упражнять в соотнесении плоскостных фигур (круг, квадрат, треугольник, прямо-угольник) с отверстиями дидактической коробки.

Проводить дидактические игры на развитие слухового внимания («Кто в домике живет?», «Кто нас позвал?» и т. д.).

Учить различать четыре цвета (красный, синий, желтый, зеленый); по предложе-нию взрослого отбирать предметы определенного цвета.

Использовать специальные дидактические пособия: помогать детям соотносить цвет и форму грибочков и втулочек с цветовым полем, плоскостные и объемные предметы с фи-гурными отверстиями коробок и столиков. Предоставлять возможность самостоятельно иг-рать с дидактическими игрушками, мелким и крупным строительным материалом.

Игры-занятия со строительным материалом (настольным, напольным). Продолжать знакомить детей с некоторыми формами (кубик, кирпичик, призма, цилиндр), «опредме-чивая» их (цилиндр – столбик, труба).

Учить способам конструирования – прикладыванию, накладыванию.

Побуждать совместно со взрослым обыгрывать постройки, использовать для игр сюжетные игрушки.

Формировать умение пользоваться знакомыми формами строительного материала и элементами пластмассовых конструкторов при сооружении собственных разнообразных построек.

В летнее время на прогулке проводить игры с природными материалами. Сочетать игры с песком с играми со строительным материалом, игры с водой с сюжетными играми. Учить детей выкладывать камешками, ракушками, шишками изображенные взрослым на песке знакомые фигуры.

Поощрять самостоятельное включение детьми в сюжетные игры природного мате-риала в качестве предметов-заместителей (листик – тарелка).



2.3 ОБРАЗОВАТЕЛЬНАЯ ОБЛАСТЬ «РЕЧЕВОЕ РАЗВИТИЕ»

2.3.1 ЦЕЛИ И ЗАДАЧИ РЕЧЕВОГО РАЗВИТИЯ



Речевое развитие включает:

- владение речью как средством общения и культуры;
- обогащение активного словаря;
- развитие связной, грамматически правильной диалогической и монологической речи;
- развитие речевого творчества;
- развитие звуковой и интонационной культуры речи, фонематического слуха;
- знакомство с книжной культурой, детской литературой, понимание на слух текстов различных жанров детской литературы;
- формирование звуковой аналитико-синтетической активности как предпосылки обучения грамоте.



20.2. От 1 года до 2 лет.

20.2.1. В области речевого развития основными задачами образовательной деятельности являются:

1) от 1 года до 1 года 6 месяцев:

развитие понимания речи: расширять запас понимаемых слов; закреплять умения понимать слова, обозначающие части тела человека, бытовые и игровые действия, признаки предметов; понимать простые по конструкции фразы взрослого;

развитие активной речи: продолжать формировать у детей умение произносить несложные звукоподражания, простые слова; развивать речевое общение со взрослым; стимулировать детей подражать речи взрослого человека, повторять за взрослым и произносить самостоятельно слова, обозначающие близких ребёнку людей, знакомые предметы и игрушки, некоторые действия; добиваться от детей коротких фраз; воспитывать у детей потребность в общении;

привлекать малышей к слушанию произведений народного фольклора (потешки, пестушки, песенки, сказки) с наглядным сопровождением (игрушки для малышей, книжки-игрушки, книжки-картинки) и игровыми действиями с игрушками;

реагировать улыбкой и движениями на эмоциональные реакции малыша при чтении и пропевании фольклорных текстов;

побуждать к повторению за педагогом при чтении слов стихотворного текста, песенок, выполнению действий, о которых идет речь в произведении;

рассматривать вместе с педагогом и узнавать изображенные в книжках-картинках предметы и действия, о которых говорилось в произведении; 2) от 1 года 6 месяцев до 2 лет:

развитие понимания речи: закреплять умение понимать слова, обозначающие предметы, некоторые действия, признаки, размер, цвет, местоположение; понимать речь взрослого и выполнять его просьбы; выполнять несложные поручения;

развитие активной речи: побуждать детей использовать накопленный запас слов по подражанию и самостоятельно, упражнять в замене звукоподражательных слов общепотребительными; способствовать развитию диалогической речи, воспроизводить за взрослым отдельные слова и короткие фразы; побуждать детей употреблять несложные для произношения слова и простые предложения;

развивать умение слушать чтение взрослым наизусть потешек, стихов, песенок, сказок с наглядным сопровождением (картинки, игрушки, книжки-игрушки, книжки-картинки);

развивать у детей умение эмоционально откликаться на ритм и мелодичность пестушек, песенок, потешек, сказок;

поддерживать положительные эмоциональные и избирательные реакции в процессе чтения произведений фольклора и коротких литературных художественных произведений;

формировать умение показывать и называть предметы, объекты, изображенные в книжках-картинках; показывая, называть совершаемые персонажами действия;

воспринимать вопросительные и восклицательные интонации поэтических произведений;

побуждать договаривать (заканчивать) слова и строчки знакомых ребёнку песенок и стихов.

2.3.2 СОДЕРЖАНИЕ ОБРАЗОВАТЕЛЬНО-ВОСПИТАТЕЛЬНОЙ ДЕЯТЕЛЬНОСТИ

2.3.2.1 Содержание образовательной деятельности ФОП ДО



20.2.2. Содержание образовательной деятельности.

1) От 1 года до 1 года 6 месяцев:

развитие понимания речи: педагог расширяет запас понимаемых слов ребёнка за счет имени ребёнка, предметов обихода, названий животных; активизирует в речи понимание слов, обозначающих предметы, действия («ложись спать», «покатай»), признаки предметов; закрепляет умение понимать речь взрослого, не подкрепленную ситуацией;

развитие активной речи: педагог формирует у детей умения отвечать на простые вопросы («Кто?», «Что?», «Что делает?»), повторять за педагогом и произносить самостоятельно двухсложные слова (мама, Катя), называть игрушки и действия с ними, использовать в речи фразы из 2-3 слов.

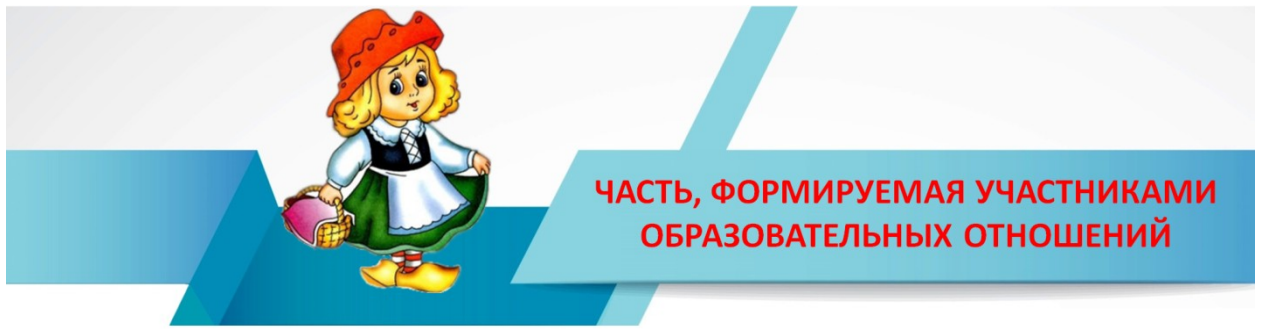
2) От 1 года 6 месяцев до 2 лет:

развитие понимания речи: педагог закрепляет умение детей понимать слова, обозначающие предметы в поле зрения ребёнка (мебель, одежда), действия и признаки предметов, размер, цвет, местоположение предметов; совершенствует умения детей понимать слова, обозначающие предметы, находить предметы по слову педагога, выполнять несложные поручения, включающие 2 действия (найди и принеси), отвечать на вопросы о названии предметов одежды, посуды, овощей и фруктов и действиях с ними;

развитие активной речи: педагог закрепляет умение детей называть окружающих его людей, употреблять местоимения, называть предметы в комнате и вне её, отдельные действия взрослых, свойства предметов (маленький, большой); выражать словами свои просьбы, желания; педагог активизирует речь детей, побуждает её использовать как средство общения с окружающими, формирует умение включаться в диалог с помощью доступных средств (вокализаций, движений, мимики, жестов, слов); активизирует речевые реакции детей путем разыгрывания простых сюжетов со знакомыми предметами, показа картин, отражающих понятные детям ситуации, формирует у детей умение осуществлять самостоятельные предметные и игровые действия, подсказывать, как можно обозначить их словом, как развить несложный сюжет, иллюстрируя предметную деятельность, развивает речевую активность ребёнка в процессе отобразительной игры;

в процессе наблюдений детей за живыми объектами и движущимся транспортом педагог в любом контакте с ребёнком поддерживает речевую активность, дает развернутое речевое описание происходящего, того, что ребёнок пока может выразить лишь в однословном высказывании.

во время игр-занятий по рассматриванию предметов, игрушек педагог закрепляет у детей умение обозначать словом объекты и действия, выполнять одноименные действия разными игрушками.



2.3.2.2 Приобщение к художественной литературе

Приучать слушать и понимать короткие, доступные по содержанию народные песни, потешки, сказки, а также авторские произведения (проза, стихи).

Сопровождать чтение (рассказывание) показом картинок, игрушек, действий.

Приучать детей слушать хорошо знакомые произведения без наглядного сопровождения.

Предоставлять возможность повторять вслед за взрослым некоторые слова стихотворного текста и выполнять несложные действия, о которых говорится в поэтическом произведении. Обращать внимание на интонационную выразительность речи детей.



33.1. Примерный перечень художественной литературы.

33.1.1. От 1 года до 2 лет.

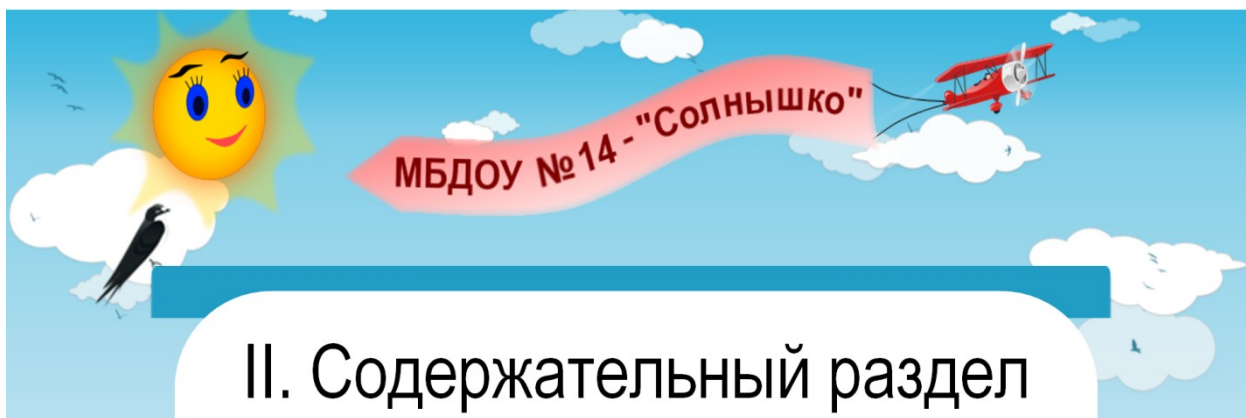
Малые формы фольклора

«Как у нашего кота...», «Киска, киска, киска, брысь!..», «Ку-рочка», «Наши уточки с утра...», «Еду-еду к бабе, к деду...», «Большие ноги...», «Пальчик-мальчик...», «Петушок, петушок...», «Пошел кот под мосток...», «Радуга-дуга...».

Русские народные сказки. «Козлятки и волк» (обраб. К.Д. Ушинского), «Колобок» (обраб. К.Д. Ушинского), «Золотое яичко» (обраб. К.Д. Ушинского), «Маша и медведь» (обраб. М.А. Булатова), «Репка» (обраб. К.Д. Ушинского), «Теремок» (обраб. М.А. Булатова).

Поэзия. Александрова З.Н. «Прятки», «Топотушки», Барто А.Л. «Бычок», «Мячик», «Слон», «Мишка», «Грузовик», «Лошадка», «Кораблик», «Самолет» (из цикла «Игрушки»), «Кто как кричит», «Птичка», Берестов В.Д. «Курица с цыплятами», Благинина Е.А. «Аленушка», Жуковский В.А. «Птичка», Ивенсен М.И. «Поглядите, зайка плачет», Клокова М. «Мой конь», «Гоп-гоп», Лагздынь Г.Р. «Зайка, зайка, попляши!», Маршак С.Я. «Слон», «Тигренок», «Совята» (из цикла «Детки в клетке»), Орлова А. «Пальчики-мальчики», Стрельникова К. «Кряк-кряк», Токмакова И.П. «Баиньки», Усачев А. «Рукавичка».

Проза. Александрова З.Н. «Хрюшка и Чушка», Б.Ф. «Маша и Миша», Пантелеев Л. «Как поросенок говорить научился», Сутеев В.Г. «Цыпленок и утенок», Чарушин Е.И. «Куручка» (из цикла «Большие и маленькие»), Чуковский К.И. «Цыпленок».



II. Содержательный раздел

2.4 ОБРАЗОВАТЕЛЬНАЯ ОБЛАСТЬ

«ХУДОЖЕСТВЕННО-ЭСТЕТИЧЕСКОЕ РАЗВИТИЕ»

2.4.1 ЦЕЛИ И ЗАДАЧИ ХУДОЖЕСТВЕННО-ЭСТЕТИЧЕСКОГО РАЗВИТИЯ



Художественно-эстетическое развитие предполагает:

- развитие предпосылок ценностно-смыслового восприятия и понимания произведений искусства (словесного, музыкального, изобразительного), мира природы;
- становление эстетического отношения к окружающему миру;
- формирование элементарных представлений о видах искусства;
- восприятие музыки, художественной литературы, фольклора;
- стимулирование сопереживания персонажам художественных произведений;
- реализацию самостоятельной творческой деятельности детей (изобразительной, конструктивно-модельной, музыкальной и др.).



21.2. От 1 года до 2 лет.

21.2.1. В области художественно-эстетического развития основными задачами образовательной деятельности являются:

1) от 1 года до 1 года 6 месяцев:

формировать у детей эмоциональный отклик на музыку (жестом, мимикой, подпеванием, движениями), желание слушать музыкальные произведения;

создавать у детей радостное настроение при пении, движениях и игровых действиях под музыку;

2) от 1 года 6 месяцев до 2 лет:

развивать у детей способность слушать художественный текст и активно (эмоционально) реагировать на его содержание;

обеспечивать возможности наблюдать за процессом рисования, лепки взрослого, вызывать к ним интерес;

поощрять у детей желание рисовать красками, карандашами, фломастерами, предоставляя возможность ритмично заполнять лист бумаги яркими пятнами, мазками, линиями;

развивать у детей умение прислушиваться к словам песен и воспроизводить звукоподражания и простейшие интонации;

развивать у детей умение выполнять под музыку игровые и плясовые движения, соответствующие словам песни и характеру музыки.

2.4.2 СОДЕРЖАНИЕ ОБРАЗОВАТЕЛЬНО-ВОСПИТАТЕЛЬНОЙ ДЕЯТЕЛЬНОСТИ

2.4.2.1 Содержание образовательной деятельности ФООП ДО



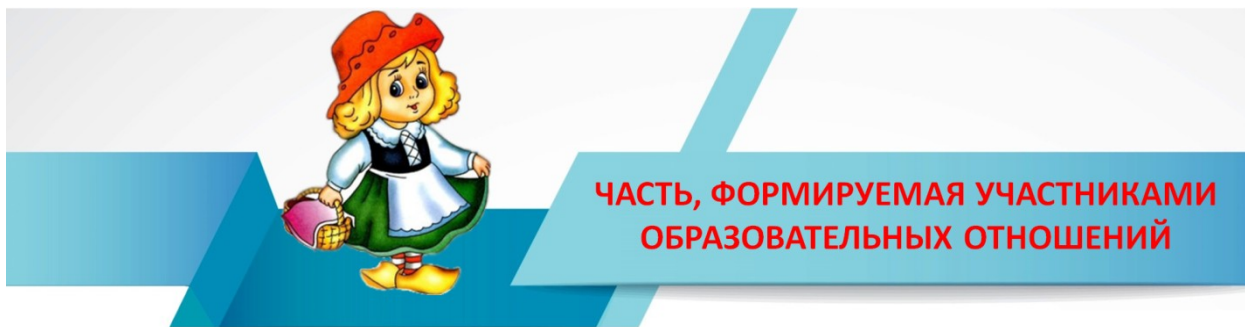
21.2.2. Содержание образовательной деятельности.

1) **От 1 года до 1 года 6 месяцев** – педагог приобщает детей к восприятию веселой и спокойной музыки. Формирует умение различать на слух звучание разных по тембру музыкальных инструментов (барабан, флейта или дудочка). Педагог содействует пониманию детьми содержания понравившейся песенки, помогает подпевать (как могут, умеют). Формирует у детей умение заканчивать петь вместе со взрослым. Педагог развивает у детей умение ходить под музыку, выполнять простейшие плясовые движения (пружинка, притопывание ног, переступание с ноги на ногу, прихлопывание в ладоши, помахивание погремушкой, платочком; кружение, вращение руками – «фонарики»). В процессе игровых действий педагог развивает у детей интерес и желание передавать движения, связанные с образом (птичка, мишка, зайка).

2) **От 1 года 6 месяцев до 2 лет** – педагог формирует у детей эмоциональное восприятие знакомого музыкального произведения, желание дослушать его до конца. Формирует у детей умение различать тембровое звучание музыкальных инструментов (дудочка, барабан, гармошка, флейта), показывать инструмент (один из двух или трех), на котором взрослый исполнял мелодию.

Педагог поощряет самостоятельную активность у детей (звукоподражание, подпевание слов, фраз, несложных попевок и песенок). Продолжает развивать умение у детей двигаться под музыку в соответствии с её характером, выполнять движения самостоятельно. Педагог развивает умение у детей вслушиваться в музыку и с изменением характера её звучания изменять движения (переходить с ходьбы на притопывание, кружение). Формирует у детей умение чувствовать характер музыки и передавать его игровыми действиями (мишка идет, зайка прыгает, птичка клюет).

Педагог поощряет экспериментирование детей с красками, глиной, пластилином. Педагог формирует у детей умение рисовать на больших цветных листах бумаги, обращая внимание на красоту цветных пятен. Процесс рисования, лепки носит характер совместных действий.



2.4.2.2 Музыкальное воспитание

Дети второго года жизни радуются пению, движениям и игровым действиям под музыку. Взрослым следует стремиться вызвать эмоциональный отклик на музыку с помощью самых разнообразных приемов (жестом, мимикой, подпеванием, движениями), желание слушать музыкальные произведения. Неоднократно повторять с детьми произведения, с которыми их знакомили ранее (на первом году жизни и в течение этого года).

От 1 года до 1 года 6 месяцев

Приобщать к веселой и спокойной музыке, способствовать формированию умения различать на слух звучание разных по тембру музыкальных инструментов (барабан, флейта или дудочка). Помогать понять содержание понравившейся песенки, подпевать (как могут, умеют), постепенно формируя умение заканчивать петь вместе со взрослым. Приучать ходить под музыку, показывать простейшие плясовые движения (пружинка, притопывание ногой, переступание с ноги на ногу, прихлопывание в ладоши, помахивание погремушкой, платочком; кружение, вращение руками – «фонарики»). В процессе игровых действий вызывать желание передавать движения, связанные с образом (птичка, мишка, заяка).

От 1 года 6 месяцев до 2 лет

Начинать развивать у детей музыкальную память. Вызывать радость от восприятия знакомого музыкального произведения, желание дослушать его до конца. Помогать различать тембровое звучание музыкальных инструментов (дудочка, барабан, гармошка, флейта), показывать инструмент (один из двух или трех), на котором взрослый исполнял мелодию. При пении стимулировать самостоятельную активность детей (звукоподражание, подпевание слов, фраз, несложных попевок и песенок). Продолжать совершенствовать движения под музыку, учить выполнять их самостоятельно. Учить вслушиваться в музыку и с изменением характера ее звучания изменять движения (переходить с ходьбы на притопывание, кружение). Помогать чувствовать характер музыки и передавать его игровыми действиями (мишка идет, заяка прыгает, птичка клюет).

2.4.2.3 Музыкальные игры, развлечения, Праздники

Приобщать детей к сюжетным музыкальным играм. Учить перевоплощаться при восприятии музыки, которая сопровождает игру. Вызывать радость, чувство удовлетворения от игровых действий. Показывать простейшие по содержанию спектакли.



33.2. Примерный перечень музыкальных произведений.

33.2.5. От 3 до 4 лет.

Слушание. «Осенью», муз. С. Майкапара; «Ласковая песенка», муз. М. Раухвергера



2.5 ОБРАЗОВАТЕЛЬНАЯ ОБЛАСТЬ «ФИЗИЧЕСКОЕ РАЗВИТИЕ»

2.5.1 ЦЕЛИ И ЗАДАЧИ ФИЗИЧЕСКОГО РАЗВИТИЯ



Физическое развитие включает:

- приобретение опыта в двигательной деятельности детей, в том числе связанной с выполнением упражнений, направленных на развитие таких физических качеств, как координация и гибкость; способствующих правильному формированию опорно-двигательной системы организма, развитию равновесия, координации движения, крупной и мелкой моторики обеих рук, а также с правильным, не наносящем ущерба организму, выполнением основных движений (ходьба, бег, мягкие прыжки, повороты в обе стороны);

- формирование начальных представлений о некоторых видах спорта, овладение подвижными играми с правилами;

- становление целенаправленности и саморегуляции в двигательной сфере;

- становление ценностей здорового образа жизни, овладение его элементарными нормами и правилами (в питании, двигательном режиме, закаливании, при формировании полезных привычек и др.).



22.2. От 1 года до 2 лет.

22.4.1. Основные задачи образовательной деятельности в области физического развития:

создавать условия для последовательного становления первых основных движений (бросание, катание, ползание, лазанье, ходьба) в совместной деятельности педагога с ребёнком;

создавать условия для развития равновесия и ориентировки в пространстве;

поддерживать желание выполнять физические упражнения в паре с педагогом;

привлекать к участию в играх-забавах, игровых упражнениях, подвижных играх, побуждать к самостоятельным действиям;

укреплять здоровье ребёнка средствами физического воспитания, способствовать усвоению культурно-гигиенических навыков для приобщения к здоровому образу жизни.

2.5.2 СОДЕРЖАНИЕ ОБРАЗОВАТЕЛЬНО-ВОСПИТАТЕЛЬНОЙ ДЕЯТЕЛЬНОСТИ

2.5.2.1 Содержание образовательной деятельности ФОП ДО



22.2.2. Содержание образовательной деятельности.

Педагог активизирует двигательную деятельность детей, создает условия для обучения основным движениям (бросание, катание, ползание, лазанье, ходьба), развития координации при выполнении упражнений; побуждает к самостоятельному выполнению движений; обеспечивает страховку для сохранения равновесия; поощряет и поддерживает, создает эмоционально-положительный настрой, способствует формированию первых культурно-гигиенических навыков.

В процессе физического воспитания педагог обеспечивает условия для развития основных движений и выполнения общеразвивающих упражнений.

1) Основная гимнастика (основные движения, общеразвивающие упражнения).

Основные движения:

бросание и катание: бросание мяча (диаметр 6-8 см) вниз, вдаль; катание мяча (диаметр 20-25 см) вперед из исходного положения сидя и стоя;

ползание, лазанье: ползание по прямой на расстояние до 2 метров; подлезание под веревку, натянутую на высоте – 50 см; пролезание в обруч (диаметр 50 см), перелезание через бревно (диаметр 15-20 см); лазанье по лесенке-стремянке вверх и вниз (высота 1-1,5 метра);

ходьба: ходьба за педагогом стайкой в прямом направлении;

упражнения в равновесии: ходьба по дорожке (шириной 25-20-15 см), по ребристой доске; вверх и вниз по наклонной доске, приподнятой на 10-15-20 см (ширина доски 25-30 см, длина 1,5-2 м) с поддержкой; подъем на ступеньки и спуск с них, держась за опору; перешагивание через веревку, положенную на пол, палку или кубик высотой 5-15-18 см со страховкой.

Общеразвивающие упражнения:


упражнения из исходного положения стоя, сидя, лежа с использованием предметов (погремушки, кубики, платочки и другое) и без них;

в комплекс включаются упражнения: поднимание рук вперед и опускание, повороты корпуса вправо и влево из положения сидя, наклоны вперед (положить кубик и поднять его, перегибаясь через веревку, натянутую на высоте 40-45 см), сгибание и разгибание ног, приседание с поддержкой педагога или у опоры.

2) Подвижные игры и игровые упражнения: педагог организует и проводит игры-забавы, игровые упражнения, подвижные игры, побуждая детей к активному участию и вызывая положительные эмоции.

Детям предлагаются разнообразные игровые упражнения для закрепления двигательных навыков.

3) Формирование основ здорового образа жизни: педагог помогает осваивать элементарные культурно-гигиенические действия при приеме пищи, уходе за собой (при помощи педагога мыть руки перед едой и по мере загрязнения, пользоваться салфеткой, есть ложкой, пользоваться личным полотенцем и так далее).



2.5.2.2 Развитие движений

Создавать условия, побуждающие детей к двигательной активности; содействовать развитию основных движений. Учить ходить в прямом направлении, сохраняя равновесие и постепенно включая движения рук; влезать на стремянку и слезать с нее; подлезать, перелезть; отталкивать предметы при бросании и катании; выполнять движения совместно с другими детьми.

От 1 года до 1 года 6 месяцев

Ходьба и упражнения в равновесии

Ходьба стайкой в прямом направлении по лежащей на полу дорожке.

Ходьба с помощью взрослого вверх по доске, приподнятой одним концом от пола на 10–15 см (ширина доски 25 см, длина 1,5–2 м), и вниз до конца. Подъем на опрокинутый вверх дном ящик (50 × 50 × 10 см) и спуск с него. Перешагивание через веревку, положенную на землю, или палку, приподнятую от пола на 5–10 см.

Ползание, лазанье

Ползание на расстояние до 2 м, подлезание под веревку (высота 50 см), пролезание в обруч (диаметр 50 см). Лазанье по лесенке-стремянке вверх и вниз (высота 1 м).

Катание, бросание

Катание мяча (диаметр 25 см) вперед (из исходного положения сидя, стоя). Бросание мяча (диаметр 6–8 см) вниз, вдаль.

От 1 года 6 месяцев до 2 лет**Ходьба и упражнения в равновесии**

Ходьба стайкой, ходьба по доске (ширина 20 см, длина 1,5–2 м), приподнятой одним концом от пола на 15–20 см. Подъем на опрокинутый вверх дном ящик (50 × 50 × 15 см) и спуск с него. Перешагивание через веревку или палку, приподнятую от пола на 12–18 см.

Ползание, лазанье

Перелезание через бревно (диаметр 15–20 см), подлезание под веревку, поднятую на высоту 35–40 см, пролезание в обруч (диаметр 45 см). Лазанье по лесенке-стремянке вверх и вниз (высота 1,5 м).

Катание, бросание

Катание мяча (диаметр 20–25 см) в паре со взрослым, катание по скату и перенос мяча к скату.

Бросание мяча (диаметр 6–8 см) правой и левой рукой на расстояние 50–70 см.

Общеразвивающие упражнения

В положении сидя на скамейке поднимание рук вперед и опускание их, отведение за спину. В положении сидя повороты корпуса вправо и влево с передачей предмета. В положении стоя наклоны вперед и выпрямление; при поддержке взрослого наклоны вперед, перегибаясь через палку (40–45 см от пола). Приседания с поддержкой взрослого.

2.5.2.3 Подвижные игры

Формировать у детей устойчивое положительное отношение к подвижным играм.

Ежедневно проводить подвижные игры с использованием игрушки и без нее.

С детьми от 1 года до 1 года 6 месяцев подвижные игры проводятся индивидуально. С детьми старше 1 года 6 месяцев – индивидуально и по подгруппам (2–3 человека).

Развивать основные движения детей (ходьба, ползание и лазанье, катание и бросание мяча).

Учить детей двигаться стайкой в одном направлении, не мешая друг другу.

Учить внимательно слушать взрослого, действовать по сигналу.



2.6 ВАРИАТИВНЫЕ ФОРМЫ, СПОСОБЫ, МЕТОДЫ И СРЕДСТВА



23.5 Согласно ФГОС ДО педагог может использовать различные **формы реализации Федеральной программы** в соответствии с видом детской деятельности и возрастными особенностями детей:

2) в раннем возрасте (1 год – 3 года):

предметная деятельность (орудийно-предметные действия – ест ложкой, пьет из кружки и другое);

экспериментирование с материалами и веществами (песок, вода, тесто и другие);

ситуативно-деловое общение со взрослым и эмоционально-практическое со сверстниками под руководством взрослого;

двигательная деятельность (основные движения, общеразвивающие упражнения, простые подвижные игры);

игровая деятельность (отобразительная и сюжетно-отобразительная игра, игры с дидактическими игрушками);

речевая (понимание речи взрослого, слушание и понимание стихов, активная речь);

изобразительная деятельность (рисование, лепка) и конструирование из мелкого и крупного строительного материала;

самообслуживание и элементарные трудовые действия (убирает игрушки, подметает веником, поливает цветы из лейки и другое);

музыкальная деятельность (слушание музыки и исполнительство, музыкально-ритмические движения).

23.6. Для достижения задач воспитания в ходе реализации Федеральной программы педагог может использовать следующие **методы**:

организации опыта поведения и деятельности (приучение к положительным формам общественного поведения, упражнение, воспитывающие ситуации, игровые методы);

осознания детьми опыта поведения и деятельности (чтение художественной литературы, личный пример);

мотивации опыта поведения и деятельности (поощрение, методы развития эмоций, игры).

23.6.2. Осуществляя выбор методов воспитания и обучения, педагог учитывает возрастные и личностные особенности детей, педагогический потенциал каждого метода, условия его применения, реализуемые цели и задачи, прогнозирует возможные результаты. Для решения задач воспитания и обучения целесообразно использовать комплекс методов.

23.7. При реализации Федеральной программы педагог может использовать различные **средства**, представленные совокупностью материальных и идеальных объектов:

демонстрационные и раздаточные;
визуальные, аудиальные, аудиовизуальные;
естественные и искусственные;
реальные и виртуальные.

23.8. Средства, указанные в пункте 20.7 Федеральной программы, используются для развития следующих **видов деятельности детей**:

двигательной (оборудование для ходьбы, бега, ползания, лазанья, прыгания, занятий с мячом и другое);

предметной (образные и дидактические игрушки, реальные предметы и другое);

игровой (игры, игрушки, игровое оборудование и другое);

коммуникативной (дидактический материал, предметы, игрушки и другое);

познавательно-исследовательской и экспериментирования (натуральные предметы и оборудование для исследования и образно-символический материал, в том числе макеты, плакаты, модели, схемы и другое);

чтения художественной литературы (книги для детского чтения, в том числе аудиокниги, иллюстративный материал);

продуктивной (оборудование и материалы для лепки, рисования);

музыкальной (детские музыкальные инструменты, дидактический материал и другое).

23.9. ДОО самостоятельно определяет **средства воспитания и обучения**, соответствующие материалы (в том числе расходные), игровое, оздоровительное оборудование, инвентарь, необходимые для реализации Федеральной программы.

23.10. **Вариативность форм, методов и средств** реализации Федеральной программы зависит не только от учёта возрастных особенностей обучающихся, их индивидуальных и особых образовательных потребностей, но и от личных интересов, мотивов, ожиданий, желаний детей. Важное значение имеет признание приоритетной субъективной позиции ребёнка в образовательном процессе.

23.11. При выборе форм, методов, средств реализации Федеральной программы педагог учитывает **субъектные проявления ребёнка в деятельности:**

интерес к миру и культуре;

избирательное отношение к социокультурным объектам и разным видам деятельности;

инициативность и желание заниматься той или иной деятельностью;

самостоятельность в выборе и осуществлении деятельности.

23.12. Выбор педагогом педагогически обоснованных форм, методов, средств реализации Федеральной программы, адекватных образовательным потребностям и предпочтениям детей, их соотношение и интеграция при решении задач воспитания и обучения обеспечивает их вариативность.

2.7 ОСОБЕННОСТИ ОБРАЗОВАТЕЛЬНОЙ ДЕЯТЕЛЬНОСТИ РАЗНЫХ ВИДОВ И КУЛЬТУРНЫХ ПРАКТИК

2.7.1 Особенности образовательной деятельности

разных видов и культурных практик ФОП ДО



24.1. Образовательная деятельность в ДОО включает:

- образовательную деятельность, осуществляемую в процессе организации различных видов детской деятельности;
- образовательную деятельность, осуществляемую в ходе режимных процессов;
- самостоятельную деятельность детей;
- взаимодействие с семьями детей по реализации образовательной программы ДО.

24.2. **Образовательная деятельность** организуется как совместная деятельность педагога и детей, самостоятельная деятельность детей. В зависимости от решаемых образовательных задач, желаний детей, их образовательных потребностей, педагог может выбрать один или несколько вариантов совместной деятельности:

- 1) совместная деятельность педагога с ребёнком, где, взаимодействуя с ребёнком, он выполняет функции педагога: обучает ребёнка чему-то новому;
- 2) совместная деятельность ребёнка с педагогом, при которой ребёнок и педагог – равноправные партнеры;
- 3) совместная деятельность группы детей под руководством педагога, который на правах участника деятельности на всех этапах её выполнения (от планирования до завершения) направляет совместную деятельность группы детей;
- 4) совместная деятельность детей со сверстниками без участия педагога, но по его заданию. Педагог в этой ситуации не является участником деятельности, но выступает в роли её организатора, ставящего задачу группе детей, тем самым, актуализируя лидерские ресурсы самих детей;
- 5) самостоятельная, спонтанно возникающая, совместная деятельность детей без всякого участия педагога. Это могут быть самостоятельные игры детей (сюжетно-ролевые, режиссерские, театрализованные, игры с правилами, музыкальные и другое), самостоятельная изобразительная деятельность по выбору детей, самостоятельная познавательно-исследовательская деятельность (опыты, эксперименты и другое).

24.3. Организуя различные виды деятельности, педагог учитывает опыт ребёнка, его субъектные проявления (самостоятельность, творчество при выборе содержания деятельности и способов его реализации, стремление к сотрудничеству с детьми, инициативность и желание заниматься определенным видом деятельности). Эту информацию педа-

гог может получить в процессе наблюдения за деятельностью детей в ходе проведения педагогической диагностики. На основе полученных результатов организуются разные виды деятельности, соответствующие возрасту детей. В процессе их организации педагог создает условия для свободного выбора детьми деятельности, оборудования, участников совместной деятельности, принятия детьми решений, выражения своих чувств и мыслей, поддерживает детскую инициативу и самостоятельность, устанавливает правила взаимодействия детей. Педагог использует образовательный потенциал каждого вида деятельности для решения задач воспитания, обучения и развития детей.

24.4. Все виды деятельности взаимосвязаны между собой, часть из них органично включается в другие виды деятельности (например, коммуникативная, познавательно-исследовательская). Это обеспечивает возможность их интеграции в процессе образовательной деятельности.

24.5. **Игра** занимает центральное место в жизни ребёнка, являясь преобладающим видом его самостоятельной деятельности. В игре закладываются основы личности ребёнка, развиваются психические процессы, формируется ориентация в отношениях между людьми, первоначальные навыки кооперации. Играя вместе, дети строят свои взаимоотношения, учатся общению, проявляют активность и инициативу и другое. Детство без игры и вне игры не представляется возможным.

24.6. Игра в педагогическом процессе выполняет различные функции: обучающую, познавательную, развивающую, воспитательную, социокультурную, коммуникативную, эмоциогенную, развлекательную, диагностическую, психотерапевтическую и другие.

24.7. В образовательном процессе игра занимает особое место, выступая как форма организации жизни и деятельности детей, средство разностороннего развития личности; метод или прием обучения; средство саморазвития, самовоспитания, самообучения, саморегуляции. Отсутствие или недостаток игры в жизни ребёнка приводит к серьезным проблемам, прежде всего, в социальном развитии детей.

24.8. Учитывая потенциал игры для разностороннего развития ребёнка и становления его личности, педагог максимально использует все варианты её применения в ДО.

24.9. **Образовательная деятельность в режимных процессах** имеет специфику и предполагает использование особых форм работы в соответствии с реализуемыми задачами воспитания, обучения и развития ребёнка. Основная задача педагога в утренний отрезок времени состоит в том, чтобы включить детей в общий ритм жизни ДОО, создать у них бодрое, жизнерадостное настроение.

24.10. Образовательная деятельность, осуществляемая в утренний отрезок времени, может включать:

- игровые ситуации, индивидуальные игры и игры небольшими подгруппами;
- беседы с детьми по их интересам, развивающее общение педагога с детьми, рассматривание картин, иллюстраций;
- практические, проблемные ситуации, упражнения (по освоению культурно-гигиенических навыков и культуры здоровья и другие);
- наблюдения за объектами и явлениями природы, трудом взрослых;
- индивидуальную работу с детьми в соответствии с задачами разных образовательных областей;
- продуктивную деятельность детей по интересам детей (рисование, лепка и другое);
- оздоровительные и закаливающие процедуры, здоровьесберегающие мероприятия, двигательную деятельность (подвижные игры, гимнастика и другое).

24.15. Образовательная деятельность, осуществляемая во время прогулки, включает:

- наблюдения за объектами и явлениями природы, направленные на установление разнообразных связей и зависимостей в природе, воспитание отношения к ней;
- подвижные игры, направленные на оптимизацию режима двигательной активности и укрепление здоровья детей; экспериментирование с объектами неживой природы.

24.16. Образовательная деятельность, осуществляемая во вторую половину дня, может включать:

- игровые ситуации, индивидуальные игры и игры небольшими подгруппами;
- чтение художественной литературы, рассматривание иллюстраций и так далее;
- слушание и исполнение музыкальных произведений, музыкально-ритмические движения, музыкальные игры;
- индивидуальную работу по всем видам деятельности и образовательным областям;
- работу с родителями (законными представителями).

24.17. Для организации **самостоятельной деятельности детей в группе** создаются различные центры активности. Самостоятельная деятельность предполагает самостоятельный выбор ребёнком её содержания, времени, партнеров. Педагог может направлять и поддерживать свободную самостоятельную деятельность детей.


24.18. Во вторую половину дня педагог может организовывать **культурные практики**. Они расширяют социальные и практические компоненты содержания образования, способствуют формированию у детей культурных умений при взаимодействии со взрослым и самостоятельной деятельности. Ценность культурных практик состоит в том, что они ориентированы на проявление детьми самостоятельности и творчества, активности и инициативности в разных видах деятельности, обеспечивают их продуктивность.

24.19. К культурным практикам относят игровую, продуктивную, познавательно-исследовательскую, коммуникативную практики, чтение художественной литературы.

24.20. Культурные практики предоставляют ребёнку возможность проявить свою субъектность с разных сторон.

24.21. Тематику культурных практик педагогу помогают определить детские вопросы, проявленный интерес к явлениям окружающей действительности или предметам, значимые события, неожиданные явления, художественная литература и другое.

24.22. В процессе культурных практик педагог создает атмосферу свободы выбора, творческого обмена и самовыражения, сотрудничества взрослого и детей. Организация культурных практик предполагает подгрупповой способ объединения детей.



2.7.2 Воспитание и обучение в режимных моментах

Дети второго года жизни по психофизиологическим особенностям распределяются на две подгруппы:

- первая – с 1 года до 1 года 6 месяцев;
- вторая – с 1 года 6 месяцев до 2 лет.

Воспитывать культурно-гигиенические навыки и навыки самообслуживания

Поддерживать стремление детей к самостоятельности.

Соблюдать принцип постепенности включения каждого ребенка в режимный процесс. (За стол усаживать только по 2–3 человека, не умеющих есть самостоятельно. Остальные дети в это время продолжают играть. И так далее.)

Детей первой подгруппы приучать к тому, что перед едой и по мере загрязнения им обязательно моют руки. Учить малышей есть ложкой густую пищу, к 1 году 6 месяцам – и суп. Приучать есть разнообразную пищу, пользоваться салфеткой (с помощью взрослого), после еды благодарить взрослых (как умеют).

Детей второй подгруппы продолжать учить мыть руки перед едой и по мере загрязнения, пользоваться личным полотенцем, с частичной помощью взрослого съедать положенную порцию. Закреплять умение после еды благодарить взрослых, задвигать стул.

Содействовать активному участию детей в процессах, связанных с прогулкой и сном. К 1 году 7 месяцам приучать раздеваться с небольшой помощью взрослого (снимать шапку, валенки, рейтузы, расстегнутые туфли, шорты и колготки). К 2 годам под контролем взрослого выполнять отдельные действия: снимать и надевать перечисленные одежду и обувь в определенном порядке.

Приучать детей к опрятности, аккуратности

К 2 годам учить с помощью взрослого пользоваться носовым платком, приводить в порядок одежду, прическу, аккуратно и в определенной последовательности складывать одежду, ставить на место обувь. Учить бережно относиться к вещам. Обращать внимание детей на порядок в группе.

Способствовать выработке навыка регулировать собственные физиологические отправления (к 2 годам).

Воспитывать элементарные навыки культуры поведения

Продолжать формировать поведение детей, соответствующее нормам и правилам: садиться за стол с чистыми руками, правильно вести себя за столом; спокойно разговаривать в группе, не шуметь в спальне; слушать взрослого, выполнять его указания, откликаться на его просьбы, требования, помогать.

Продолжать учить детей понимать слова «хорошо», «плохо», «нельзя», «можно», «нужно» и действовать в соответствии с их значением; приучать здороваться, прощаться, благодарить.

Учить обращать внимание на играющего рядом товарища, понимать его состояние, сочувствовать плачущему. Приучать не мешать сверстнику, не отнимать игрушки, делиться ими, уметь подождать.

Расширять ориентировку в окружающей среде

Учить свободно ориентироваться в группе (приемной, спальне), знать назначение этих помещений, помнить места хранения личных вещей, свое место за столом, свою кровать.

Развивать понимание речи

У детей первой подгруппы расширять запас понимаемых слов: названий часто употребляемых предметов обихода (мыло, носовой платок, расческа и т. п.), простейших бытовых действий (раздеваться, умываться и др.), названий частей тела.

У детей второй подгруппы закреплять умение понимать слова, обозначающие предметы обихода, их назначение, цвет, размер, местоположение (высоко, низко). Помогать детям запоминать цепочку разворачивающихся по подсказке взрослого действий (взять мыло, вымыть руки с мылом и вытереть их и др.).

Развивать активную речь

Детей первой подгруппы продолжать учить произносить облегченные и легкие по звуковому составу слова (дай мне, на и др.).

Детей второй подгруппы побуждать к замене облегченных слов полными; подсказывать названия предметов одежды, обуви, мебели, отдельных действий с ними. К 2 годам содействовать формированию умения выразить просьбы, желания, впечатления короткими предложениями из 2–3 слов.

2.7.3 Воспитание и обучение в играх-занятиях

В целях планомерного воздействия на развитие детей проводить специальные игры-занятия. Приучать детей слушать взрослого, следить за тем, что он делает и показывает, подражать его словам и действиям, выполнять задания.

С детьми второго года жизни рекомендуется проводить по два занятия в день: с каждой подгруппой по десять занятий в неделю.

Игры-занятия с детьми первой подгруппы проводятся во второй период бодрствования, с детьми второй подгруппы – в утренний и вечерний периоды бодрствования.

2.8 ОСОБЕННОСТИ ВЗАИМОДЕЙСТВИЯ ПЕДАГОГИЧЕСКОГО КОЛЛЕКТИВА С СЕМЬЯМИ ВОСПИТАННИКОВ

2.8.1 Особенности взаимодействия педагогического коллектива

с семьями обучающихся ФОО ДО



26.1. **ГЛАВНЫМИ ЦЕЛЯМИ** взаимодействия педагогического коллектива ДОО с семьями обучающихся дошкольного возраста являются:

обеспечение психолого-педагогической поддержки семьи и повышение компетентности родителей (законных представителей) в вопросах образования, охраны и укрепления здоровья детей младенческого, раннего и дошкольного возрастов;

обеспечение единства подходов к воспитанию и обучению детей в условиях ДОО и семьи; повышение воспитательного потенциала семьи.

26.2. Эта деятельность должна дополнять, поддерживать и тактично направлять воспитательные действия родителей (законных представителей) детей младенческого, раннего и дошкольного возрастов.

26.3. Достижение этих целей должно осуществляться через решение **ОСНОВНЫХ ЗАДАЧ**:

1) информирование родителей (законных представителей) и общественности относительно целей ДО, общих для всего образовательного пространства Российской Федерации, о мерах господдержки семьям, имеющим детей дошкольного возраста, а также об образовательной программе, реализуемой в ДОО;

2) просвещение родителей (законных представителей), повышение их правовой, психолого-педагогической компетентности в вопросах охраны и укрепления здоровья, развития и образования детей;

3) способствование развитию ответственного и осознанного родительства как базовой основы благополучия семьи;

4) построение взаимодействия в форме сотрудничества и установления партнёрских отношений с родителями (законными представителями) детей младенческого, раннего и дошкольного возраста для решения образовательных задач;

5) вовлечение родителей (законных представителей) в образовательный процесс.

26.4. Построение взаимодействия с родителями (законными представителями) должно придерживаться следующих **ПРИНЦИПОВ**:

1) **приоритет семьи в воспитании, обучении и развитии ребёнка**: в соответствии с Законом об образовании у родителей (законных представителей) обучающихся не только есть преимущественное право на обучение и воспитание детей, но именно они обязаны

заложить основы физического, нравственного и интеллектуального развития личности ребёнка;

2) **открытость**: для родителей (законных представителей) должна быть доступна актуальная информация об особенностях пребывания ребёнка в группе; каждому из родителей (законных представителей) должен быть предоставлен свободный доступ в ДОО; между педагогами и родителями (законными представителями) необходим обмен информацией об особенностях развития ребёнка в ДОО и семье;

3) **взаимное доверие, уважение и доброжелательность** во взаимоотношениях педагогов и родителей (законных представителей): при взаимодействии педагогу необходимо придерживаться этики и культурных правил общения, проявлять позитивный настрой на общение и сотрудничество с родителями (законными представителями); важно этично и разумно использовать полученную информацию как со стороны педагогов, так и со стороны родителей (законных представителей) в интересах детей;

4) **индивидуально-дифференцированный подход к каждой семье**: при взаимодействии необходимо учитывать особенности семейного воспитания, потребности родителей (законных представителей) в отношении образования ребёнка, отношение к педагогу и ДОО, проводимым мероприятиям; возможности включения родителей (законных представителей) в совместное решение образовательных задач;

5) **возрастосообразность**: при планировании и осуществлении взаимодействия необходимо учитывать особенности и характер отношений ребёнка с родителями (законными представителями), прежде всего, с матерью (преимущественно для детей младенческого и раннего возраста), обусловленные возрастными особенностями развития детей.

26.5. Деятельность педагогического коллектива ДОО по построению взаимодействия с родителями (законными представителями) обучающихся осуществляется по нескольким **НАПРАВЛЕНИЯМ**:

1) **диагностико-аналитическое направление** включает получение и анализ данных о семье каждого обучающегося, её запросах в отношении охраны здоровья и развития ребёнка; об уровне психолого-педагогической компетентности родителей (законных представителей); а также планирование работы с семьей с учётом результатов проведенного анализа; согласование воспитательных задач;

2) **просветительское направление** предполагает просвещение родителей (законных представителей) по вопросам особенностей психофизиологического и психического развития детей младенческого, раннего и дошкольного возрастов; выбора эффективных методов обучения и воспитания детей определенного возраста; ознакомление с актуальной информацией о государственной политике в области ДО, включая информирование о

мерах господдержки семьям с детьми дошкольного возраста; информирование об особенностях реализуемой в ДОО образовательной программы; условиях пребывания ребёнка в группе ДОО; содержании и методах образовательной работы с детьми;

3) **консультационное направление** объединяет в себе консультирование родителей (законных представителей) по вопросам их взаимодействия с ребёнком, преодоления возникающих проблем воспитания и обучения детей, в том числе с ООП в условиях семьи; особенностей поведения и взаимодействия ребёнка со сверстниками и педагогом; возникающих проблемных ситуациях; способам воспитания и построения продуктивного взаимодействия с детьми младенческого, раннего и дошкольного возрастов; способам организации и участия в детских деятельности, образовательном процессе и другому.

26.6. Совместная образовательная деятельность педагогов и родителей (законных представителей) обучающихся предполагает сотрудничество в реализации некоторых образовательных задач, вопросах организации РППС и образовательных мероприятий; поддержку образовательных инициатив родителей (законных представителей) детей младенческого, раннего и дошкольного возрастов; разработку и реализацию образовательных проектов ДОО совместно с семьей.

26.7. Особое внимание в просветительской деятельности ДОО должно уделяться повышению уровня компетентности родителей (законных представителей) в вопросах **здоровьесбережения ребёнка**.

26.7.1. Реализация данной темы может быть осуществлена в процессе следующих **НАПРАВЛЕНИЙ ПРОСВЕТИТЕЛЬСКОЙ ДЕЯТЕЛЬНОСТИ**:

1) информирование о факторах, положительно влияющих на физическое и психическое здоровье ребёнка (рациональная организация режима дня ребёнка, правильное питание в семье, закаливание, организация двигательной активности, благоприятный психологический микроклимат в семье и спокойное общение с ребёнком и другое), о действии негативных факторов (переохлаждение, перегревание, перекармливание и другое), наносящих непоправимый вред здоровью ребёнка;

2) своевременное информирование о важности вакцинирования в соответствии с рекомендациями Национального календаря профилактических прививок и по эпидемическим показаниям;

3) информирование родителей (законных представителей) об актуальных задачах физического воспитания детей на разных возрастных этапах их развития, а также о возможностях ДОО и семьи в решении данных задач;

4) знакомство родителей (законных представителей) с оздоровительными мероприятиями, проводимыми в ДОО;

5) информирование родителей (законных представителей) о негативном влиянии на развитие детей систематического и бесконтрольного использования IT-технологий (нарушение сна, возбудимость, изменения качества памяти, внимания, мышления; проблемы социализации и общения и другое).

26.7.2. Эффективность просветительской работы по вопросам здоровьесбережения детей может быть повышена за счет привлечения к тематическим встречам профильных специалистов (медиков, нейропсихологов, физиологов, IT-специалистов и других).

26.8. Направления деятельности педагога реализуются в разных **ФОРМАХ** (групповых и (или) индивидуальных) посредством различных **МЕТОДОВ, ПРИЕМОВ И СПОСОБОВ ВЗАИМОДЕЙСТВИЯ С РОДИТЕЛЯМИ** (законными представителями):


1) **диагностико-аналитическое направление** реализуется через опросы, социологические срезы, индивидуальные блокноты, «почтовый ящик», педагогические беседы с родителями (законными представителями); дни (недели) открытых дверей, открытые просмотры занятий и других видов деятельности детей и так далее;

2) **просветительское и консультационное направления** реализуются через групповые родительские собрания, конференции, круглые столы, семинары-практикумы, тренинги и ролевые игры, консультации, педагогические гостиные, родительские клубы и другое; информационные проспекты, стенды, ширмы, папки-передвижки для родителей (законных представителей); журналы и газеты, издаваемые ДОО для родителей (законных представителей), педагогические библиотеки для родителей (законных представителей); сайты ДОО и социальные группы в сети Интернет; медиарепортажи и интервью; фотографии, выставки детских работ, совместных работ родителей (законных представителей) и детей. Включают также и досуговую форму – совместные праздники и вечера, семейные спортивные и тематические мероприятия, тематические досуги, знакомство с семейными традициями и другое.

26.9. Для **вовлечения родителей (законных представителей) в образовательную деятельность** целесообразно использовать специально разработанные (подобранные) дидактические материалы для организации совместной деятельности родителей (законных представителей) с детьми в семейных условиях в соответствии с образовательными задачами, реализуемыми в ДОО. Эти материалы должны сопровождаться подробными инструкциями по их использованию и рекомендациями по построению взаимодействия с ребёнком (с учётом возрастных особенностей). Кроме того, необходимо активно использовать воспитательный потенциал семьи для решения образовательных задач, привлекая родителей (законных представителей) к участию в образовательных мероприятиях, направленных на решение познавательных и воспитательных задач.

26.10. Незаменимой формой установления доверительного делового контакта между семьей и ДОО является **ДИАЛОГ** педагога и родителей (законных представителей). Диалог позволяет совместно анализировать поведение или проблемы ребёнка, выяснять причины проблем и искать подходящие возможности, ресурсы семьи и пути их решения. В диалоге проходит просвещение родителей (законных представителей), их консультирование по вопросам выбора оптимального образовательного маршрута для конкретного ребёнка, а также согласование совместных действий, которые могут быть предприняты со стороны ДОО и семьи для разрешения возможных проблем и трудностей ребёнка в освоении образовательной программы.

26.11. Педагоги самостоятельно выбирают педагогически обоснованные методы, приемы и способы взаимодействия с семьями обучающихся, в зависимости от стоящих перед ними задач. Сочетание традиционных и инновационных технологий сотрудничества позволит педагогам ДОО устанавливать доверительные и партнерские отношения с родителями (законными представителями), эффективно осуществлять просветительскую деятельность и достигать основные цели взаимодействия ДОО с родителями (законными представителями) детей дошкольного возраста.



2.8.2 Организация совместной работы педагогов и родителей в период адаптации ребенка к МБДОУ № 7 «Красная Шапочка»

Трудности адаптационного периода

Поступление ребенка в детский сад вызывает, как правило, серьезную тревогу у взрослых. Изменение социальной среды сказывается и на психическом, и на физическом здоровье детей. Особенно уязвимым для адаптации является ранний возраст, поскольку именно в этот период детства ребенок менее всего приспособлен к отрыву от родных, более слаб и раним. В этом возрасте адаптация к детскому саду проходит дольше и труднее, чаще сопровождается болезнями. Изменение условий жизни и необходимость выработки новых форм поведения требуют и от ребенка и от взрослых больших усилий. От того, насколько ребенок подготовлен в семье к переходу в детский сад, и от того, как организуют период его адаптации воспитатели и родители зависят и течение адаптационного периода, и дальнейшее развитие малыша.

Изменение образа жизни приводит в первую очередь к нарушению эмоционального состояния ребенка. Для адаптационного периода характерны:

- эмоциональная напряженность,
- беспокойство или
- заторможенность.

Ребенок много плачет, стремится к физическому контакту со взрослыми или, наоборот, раздраженно отказывается от них, сторонится сверстников.

Особенности поведения детей в этот период во многом связаны с особенностями их темперамента. Дети с флегматическим темпераментом будут вести себя скорее заторможено, а дети с холерическим темпераментом, наоборот, будут излишне возбуждаться. В любом случае социальные связи ребенка могут оказаться очень напряженными, а иногда и полностью нарушенными. Эмоциональное неблагополучие сказывается на сне, аппетите. Разлука и встреча с родными протекают подчас очень бурно, экзальтированно: малыш не отпускает от себя родителей, долго плачет после их ухода, а приход вновь встречает слезами.

Меняется и активность ребенка по отношению к предметному миру. Игрушки оставляют его безучастным, интерес к окружающему снижается. Падает уровень речевой активности, сокращается словарный запас, новые слова усваиваются с трудом. Общее подавленное состояние в совокупности с тем обстоятельством, что ребенок попадает в окружение сверстников и подвергается риску инфицирования чужой вирусной флорой, нарушает реактивность организма, приводит к частым болезням.

Врачи и психологи различают три степени адаптации: легкую, среднюю, тяжелую.

Основными показателями степени тяжести являются:

- сроки нормализации эмоционального самоощущения малыша,
- его отношения к взрослым и сверстникам, предметному миру,
- частота и длительность острых заболеваний.

Легкая адаптация длится 1 – 2 недели. У ребенка постепенно нормализуется сон и аппетит, восстанавливается эмоциональное состояние и интерес к окружающему миру, налаживаются взаимоотношения со взрослыми и сверстниками. Отношения с близкими людьми не нарушаются, ребенок достаточно активен, но не возбужден. Снижение защитных сил организма выражено незначительно и к концу 2 – 3 недели они восстанавливаются. Острых заболеваний не возникает.

Во время адаптации средней тяжести нарушения в поведении и общем состоянии ребенка выражены ярче, привыкание к детскому саду длится дольше. Сон и аппетит восстанавливаются только через 30 – 40 дней, настроение неустойчиво, в течение месяца,

значительно снижается активность малыша: он часто плачет, малоподвижен, не проявляет интереса к игрушкам, отказывается от занятий, практически не разговаривает. Эти изменения длятся до полутора месяцев. Отчетливо выражены изменения в деятельности вегетативной нервной системы: это могут быть функциональное нарушение стула, бледность, потливость, тени под глазами, пылающие щеки, могут усилиться проявления экссудативного диатеза. Особенно ярко эти проявления отмечаются перед началом заболевания, которое протекает, как правило, в форме острой респираторной инфекции.

Особую тревогу родителей и воспитателей вызывает состояние тяжелой адаптации. Ребенок начинает длительно и тяжело болеть, одно заболевание почти без перерыва сменяет другое, защитные силы организма подорваны и уже не выполняют свою роль – не предохраняют его от инфекционных агентов, с которыми ему приходится сталкиваться; это неблагоприятно сказывается на физическом и психическом развитии малыша. Другой вариант тяжелого протекания адаптационного периода – неадекватное поведение ребенка настолько ярко выражено, что граничит с невротическим состоянием. Аппетит снижается сильно и надолго, может возникнуть стойкий отказ от еды или невротическая рвота при попытке накормить ребенка. Ребенок плохо засыпает, вскрикивает и плачет во сне, просыпается со слезами; сон чуткий и короткий. Во время бодрствования ребенок подавлен, не интересуется окружающим, избегает других детей или ведет себя агрессивно. Улучшение его состояния происходит очень медленно, в течение нескольких месяцев. Темпы его развития замедляются по всем направлениям.

Факторы, определяющие характер адаптации

На успешность привыкания ребенка к детскому саду влияют различные факторы.

Первая группа факторов связана с физическим состоянием ребенка. Здоровый, физически развитый малыш обладает лучшими возможностями системы адаптационных механизмов, он лучше справляется с трудностями. Нервно и соматически ослабленные, быстро утомляющиеся, имеющие плохой аппетит и сон дети испытывают, как правило, значительно большие трудности в детском саду. На состояние здоровья ребенка влияет:

- течение беременности и родов матери,
- заболевания в период новорожденности и в первые месяцы жизни,
- частота заболеваний в период перед поступлением в детский сад.

Токсикозы, болезни матери в период беременности могут вызвать неблагоприятное созревание сложных систем организма, ведающих приспособлением к изменяющимся условиям внешней среды. Последующие заболевания неблагоприятно сказываются на иммунитете, могут затормозить психическое развитие. Отсутствие правильного режима, достаточного сна приводит к хроническому переутомлению, истощению нервной системы.

Такой ребенок хуже справляется с трудностями адаптационного периода, у него возникает стрессовое состояние и как следствие – заболевание.

Другим фактором, влияющим на характер адаптации ребенка к новым условиям, является возраст, в котором малыш поступает в детский сад. Этот фактор имеет глубинную связь с привязанностью ребенка к маме и возникающими на этой основе невротическими формами поведения.

Привязанность к матери – необходимое условие нормального психического развития ребенка. Она способствует формированию таких важных качеств личности, как

- доверие к миру,
- положительное самоощущение,
- инициативность,
- любознательность,
- развитию социальных чувств.

Для возникновения привязанности необходим продолжительный и устойчивый эмоциональный контакт матери или заменяющего ее взрослого с ребенком с первых дней его жизни. Привязанность начинает формироваться уже в первом полугодии жизни ребенка и к концу первого года оформляется в виде устойчивых аффективно-личностных связей с близкими, особенно с матерью. В первой половине первого года жизни привязанность выражается в основном положительными эмоциями, особенной радостью ребенка при появлении мамы.

В 7 месяцев ребенок начинает реагировать на ее уход отчетливым волнением, беспокойством, тревогой. В период от 7 месяцев до 1,5 лет привязанность к матери выражается наиболее интенсивно. Иногда чувство тревоги при разлуке с ней становится столь травмирующим, что остается на всю жизнь как страх одиночества. Ярко выраженный страх в семимесячном возрасте свидетельствует о врожденной чувствительности ребенка и должен учитываться как в его воспитании, так и при решении вопроса о том, стоит ли отдавать его так рано в детский сад.

В 8 месяцев малыши начинают бояться незнакомых взрослых, прижимаются к матери, как бы подчеркивая привязанность к ней. Происходит дальнейшая дифференциация социального мира. В нем появляются «другие».

Постепенно боязнь посторонних смягчается, дети начинают спокойнее воспринимать других людей, но могут смущаться при них. Страх, беспокойство, испытываемые детьми в конце 1 – начале 2 года жизни, могут стать предпосылкой последующего развития тревоги и страха. При неблагоприятных условиях тревога перерастает в тревожность, страхи – в боязливость, становясь устойчивой чертой характера. Часто существует невро-

тическая привязанность ребенка к матери, к родным, которая во многом обуславливается тревожностью близких.

Многие дети в возрасте от 6 месяцев до 2,5 лет трудно адаптируются к детскому саду, но особенно это заметно от 8 месяцев до 1 года 2 месяцев, т. е. в период, когда совпадает беспокойство при разлуке с матерью и страх посторонних.

Не менее важным фактором, влияющим на характер адаптации, является степень сформированности у ребенка общения с окружающими и предметной деятельности.

В ходе делового общения у ребенка формируются особые связи с окружающими людьми. На смену непосредственным, эмоциональным контактам младенца с матерью и другими близкими, имеющим избирательный характер, интимную, личностную основу, приходят контакты, в центре которых стоит предмет. Практическое взаимодействие более безлично. Для него не так важна эмоциональная близость партнеров, ведь всё их внимание сосредоточено на предмете. Любой ребенок скорее предпочтет игру с близким человеком, чем с незнакомым, но если он умеет налаживать деловые контакты, то ему легче отвлечься от личности партнера, а, следовательно, легче общаться с посторонними, чем ребенку, владеющему одним только опытом личностного общения.

Это означает, что процесс адаптации будет протекать более благополучно у малыша, владеющего навыками ситуативно-делового общения.

Дети, которые испытывают трудности в привыкании к детскому саду, чаще всего имеют в семье преимущественно эмоциональные контакты со взрослыми. Дома с ними мало играют, а если и играют, то не слишком активизируют инициативу, самостоятельность малышей. У таких детей чрезмерно развита потребность во внимании, ласке, физических контактах. Удовлетворить эту потребность в общении с посторонними людьми трудно. В детском саду, где воспитатели не могут уделять ребенку столько же внимания, как в семье, он чувствует себя одиноко, неуютно. Такой ребенок предпочитает играть один, не обращаясь к взрослому за помощью, не привлекая его к совместной игре. Общение и предметная деятельность оказываются разобщенными. Общение протекает на эмоциональном уровне, а игра разворачивается в основном индивидуально. Необходимого для этого возраста сотрудничества со взрослым не складывается.

Отсутствие навыков практического взаимодействия и сниженная игровая инициатива при повышенной потребности во внимании приводят к сложностям во взаимоотношениях ребенка с малознакомыми взрослыми.

Психологи выявили четкую закономерность между развитием предметной деятельности ребенка и его привыканием к детскому саду. Легче всего адаптация протекает у малышей, которые умеют длительно, разнообразно и сосредоточенно действовать с игруш-

ками. Впервые попав в детский сад, они быстро откликаются на предложение воспитательницы поиграть, с интересом исследуют новые игрушки. В случае затруднения такие дети упорно ищут выход из ситуации, не стесняясь, обращаются за помощью к взрослому. Они любят вместе с ним решать предметные задачи: собрать пирамидку, матрешку, элементы конструктора. Для ребенка, умеющего хорошо играть, не составляет труда войти в контакт с любым взрослым, так как он владеет необходимыми для этого средствами.

Характерной особенностью детей, которые с большим трудом привыкают к детскому саду, является **низкий уровень предметной деятельности**, в том числе игровой. Их действия с предметами чаще имеют характер манипуляций, игры с сюжетными игрушками не увлекают их, они бедны по содержанию и по составу игровых действий. Возникающие трудности либо оставляют ребенка равнодушным, либо вызывают слезы или капризы.

Большое влияние на течение адаптации оказывает и отношение ребенка к ровесникам. Дети, которые с трудом привыкают к детскому саду, часто сторонятся сверстников, плачут при их приближении, иногда ведут себя агрессивно по отношению к ним. Неумение общаться с другими детьми в сочетании с трудностями в установлении контактов со взрослыми еще больше отягощает сложность адаптационного периода.

Таким образом, **состояние здоровья, умение общаться со взрослыми и сверстниками, сформированность предметной и игровой деятельности ребенка – основные критерии, по которым можно судить о степени его готовности к поступлению в детский сад и благополучного привыкания к ним.**

Еще один немаловажный фактор, который может осложнить период адаптации ребенка к детскому саду, связан с психологическими особенностями родителей, особенно матери, и стилем взаимоотношений в семье. Тревожно-мнительный или конфликтный характер матери, излишняя опека, попустительство или авторитарный стиль воспитания, частые конфликты в семье могут являться причинами невротизации ребенка и его трудной адаптации к дошкольному учреждению.

Помощь ребенку в адаптации к детскому саду

Воспитателю нужно хорошо осознать необходимость совместной работы с родителями. Начинаться такая работа должна до прихода ребенка в детский сад, которая может заключаться:

- в посещении воспитателями семьи ребенка, знакомстве с ним в привычных для него условиях;
- налаживание контактов с родителями.

Знание об индивидуальных особенностях детей, их темпераменте, о предпочтениях и вкусах в еде, играх и игрушках, о протекании режимных моментов поможет воспитателю **лучше наладить взаимодействие с ребенком с первых дней его пребывания в детском саду.**

Если по какой-то причине посещение семьи затруднено, организуется встреча с ребенком на территории детского сада. Мама может в течение нескольких недель:

- приводить ребенка на детскую площадку в то время, когда на ней играют дети;
- познакомить его с воспитателем;
- помочь ему организовать совместную игру.

То же самое можно сделать в групповой комнате, где ребенок познакомится с игрушками, обстановкой. Такое посещение должно быть достаточно регулярным, но не длительным. Главное – заинтересовать малыша новой для него ситуацией, вызвать у него желание еще раз придти в детский сад, предупредить возникновение страха перед посторонними людьми и обстановкой.

Перед поступлением ребенка в детский сад воспитателю следует обсудить с родителями следующие проблемы:

1. Каков распорядок дня ребенка? Как в семье проводятся режимные процедуры?

- как ребенок пользуется туалетом;
- как он засыпает и просыпается, в какое время лучше спит;
- умеет ли он есть сам, какую пищу предпочитает;
- есть ли в семье ритуалы по поводу режимных моментов (например, поют ли ребенку песенку перед сном);

Воспитатель:

- знакомит родителей с распорядком дня в детском саду;
- обсуждает с родителями проблему его согласования с распорядком дня, принятым в семье.

Полученную информацию воспитатель учитывает в процессе последующей индивидуальной работы с ребенком.

2. Какой тип общения предпочитает малыш?

Если выяснится, что он предпочитает только эмоциональное общение со взрослыми, нужно посоветовать родителям побольше играть с ребенком в игры с предметами, с сюжетными игрушками, стимулируя его инициативу в общении, поддерживая любознательность.

3. Стремится ли ребенок к самостоятельности в игре?

Если ребенок не умеет сам себя занять, на это нужно обратить внимание близких. Организуя совместные игры, им следует стимулировать самостоятельную игру ребенка. Периоды совместной игры должны чередоваться с периодами самостоятельных занятий ребенка.

4. Стремится ли ребенок к самостоятельности в самообслуживании и в ходе режимных процедур?

Если ребенок привык к тому, что все за него делают взрослые, нужно обратить внимание родителей на то, чтобы они:

- поощряли любое стремление ребенка сделать что-то самостоятельно;
- поддерживали его желание самому есть, одеваться и пр.

Общая пассивность ребенка, постоянное ожидание того, что взрослые накормят, оденут, приласкают его, поиграют с ним **не должны остаться вне поля внимания родителей и воспитателей.**

5. Как ребенок относится к посторонним взрослым?

Если ребенок пугается посторонних взрослых, плачет, пытается спрятаться за маму, отказывается от общения с ними, можно посоветовать родителям расширить круг общения малыша. Лучше заранее подготовить его к встрече с новыми людьми: приглашать в гости знакомых, ненадолго водить ребенка к своим друзьям. Расширение круга общения в домашней обстановке будет воспитывать в ребенке доверчивость к людям, открытость, умение ладить с ними.

Избавление от чрезмерной привязанности к родным **поможет малышу быстрее и лучше привыкнуть к новому окружению в детском саду.**

6. Умеет ли ребенок общаться с другими детьми, какие чувства он испытывает в обществе сверстников?

Если малыш испытывает трудности в этой сфере, родителям следует почаще:

- водить его на детские площадки;
- приглашать в гости его сверстников;
- играть с ними в игры-забавы, поощряя положительные эмоциональные проявления по отношению друг к другу;
- организовывать несложные игры, помогая налаживать совместную игру и улаживая конфликты.

В случае, если ребенок испытывает значительные трудности во всех сферах, лучше всего посоветовать родителям повременить с поступлением ребенка в детский сад и в те-

чение нескольких месяцев уделить специальное внимание его развитию по данным направлениям.

Общение воспитателя с ребенком в период адаптации

Самый трудный момент для ребенка и мамы – расставание в первые дни посещения детского сада. Если мама не может остаться с малышом, его переход в группу в любом случае должен быть постепенным.

Воспитатель

- ласково разговаривает с малышом в присутствии мамы;
- помогает переодеться;
- предлагает ему интересную игрушку;
- убеждает маму немножко поиграть с ребенком;
- сам играет вместе с ними.

После того, как малыш успокоится, мама говорит ему, что ненадолго уйдет, но обязательно скоро вернется.

Для маленького ребенка очень важно постоянство среды. Он чувствует себя спокойнее, когда его окружают знакомые ему вещи.

Задача взрослых

- сделать первые дни пребывания ребенка в детском саду максимально комфортными, благоприятными для его эмоционального благополучия.

Облегчить переживание одиночества, уменьшить страх разлуки с родителями могут:

- любимая игрушка,
- бутылочка с соской, из которой ребенок пьет дома,
- какая-нибудь вещь, принадлежащая маме или папе,
- небольшой семейный альбом.

Эти вещи ребенок может хранить на своей кроватке и играть с ними тогда, когда захочет, засыпать рядом с ними. Можно посоветовать родителям принести из дома одеяльце ребенка, застелить им его кроватку. Можно также прикрепить к спинке кроватки фотографию мамы.

Очень часто в первые дни посещения детского сада ребенок стремится к постоянному физическому контакту с воспитателем, не отпускает его от себя. Это серьезно затрудняет работу взрослого, который должен уделять внимание всем детям, организовывать режимные моменты и пр. Проблема может стать еще более сложной, если в группу поступают сразу несколько новых детей. Поэтому прием таких детей должен осуществляться постепенно, не более чем 2 – 3 ребенка в неделю.

Самое главное для воспитателя – завоевать доверие малыша, его привязанность. Нужно дать ему почувствовать, что его понимают и принимают таким, какой он есть. Для того чтобы лучше понять ребенка, воспитателю нужно самому почаще вспоминать свой детский опыт разлуки с близкими, свои переживания и страхи. Это поможет с большим терпением переносить усталость или раздражение от постоянно плачущего и цепляющегося за одежду ребенка.

Если ребенок не отпускает воспитателя от себя, постоянно зовет маму, можно воспользоваться следующими рекомендациями.

1. Не игнорируйте слова ребенка. Когда он без конца повторяет «мама придет», на самом деле он не уверен в этом, он боится, что мама никогда не придет, и ищет у взрослого подтверждения своего самого большого желания. Поэтому на каждый подобный запрос ребенка отвечайте утвердительно, помогая ему поверить в то, что он вскоре увидит свою маму.

2. Ободрив малыша, постарайтесь переключить его внимание на игрушки, обойдите вместе с ним комнату, рассмотрите, что в ней находится. Если ребенок заинтересуется какой-нибудь игрушкой, вместе поиграйте с ней, а затем попробуйте оставить его ненадолго одного, объяснив, например, что вам нужно помыть руки, и пообещайте быстро вернуться. Уйдите на несколько минут, а затем вернитесь к ребенку. Он будет учиться понимать, что вы всегда рядом.

3. Если ребенок продолжает постоянно следовать за вами, подключите его к своим делам. Посадите рядом с собой на стульчик, если вы моете посуду, попросите помочь убрать игрушки, предложите принести книжку, чтобы почитать ее вместе с другими детьми и пр. Поступая таким образом, вы установите некоторую дистанцию между собой и ребенком и в то же время будете вместе с ним.

4. Уделяйте внимание не только тем детям, которые явно требуют его, но и тем, кто на первый взгляд чувствует себя спокойно. Не оставляйте ребенка безучастным. Равнодушие, апатия – один из признаков психологического дискомфорта, неблагополучия в эмоциональной сфере. Если ребенок безучастно смотрит по сторонам, прижав к себе игрушку, и отказывается играть, начните играть сами неподалеку от него. Лучше всего, если это будет сюжетная игра, по ходу которой вы можете придумывать диалоги персонажей, иногда обращаясь к ребенку и постепенно втягивая его в игру. Такую игру можно развернуть с кем-нибудь из хорошо играющих детей. Может быть, такая игра больше заинтересует малыша.

5. Не забывайте поиграть с ребенком в эмоциональные игры, такие как «Сорока-ворона», «догонялки», «прятки». Игра в прятки имеет особое значение для детей раннего

возраста, выполняет определенную дидактическую функцию. Она позволяет ребенку упражняться в освоении таких явлений, как исчезновение и появление, что может облегчить ему ожидание прихода мамы или папы.

6. Организуйте такие же игры между несколькими детьми. Вы будете по-прежнему в центре ситуации, но с вашей помощью дети смогут весело поиграть друг с другом.

7. Во время режимных процедур следует учитывать индивидуальные особенности детей, их привычки и предпочтения. Например, если ребенок привык дома, перед тем как заснуть, послушать колыбельную, спойте ее, положите рядом с малышом мягкую игрушку, приласкайте его. Если маленький ребенок привык дома пить воду из бутылочки с соской, и это успокаивает его – разрешите ему делать так, как он привык. Постепенно, глядя на других детей, он сам захочет пить из чашки. Если ребенок плохо и слишком медленно ест, посадите его напротив малыша, который ест быстро и с аппетитом. Привлеките к нему внимание ребенка. Возможно, подражая сверстнику, ребенок начнет есть охотнее.

Участие матери в процессе адаптации

Даже в том случае, когда ребенок не испытывает особых затруднений при переходе из семьи в детский сад, родителям или близким малыша не следует сразу же разлучаться с ним на целый день. Иногда ребенок не сразу понимает, что мама надолго оставляет его одного в незнакомой или малознакомой обстановке. Его переживание одиночества может быть отсроченным, оно может возникнуть через несколько дней после первого посещения детского сада. Для того, чтобы ребенок постепенно привык к новым условиям жизни, следует постепенно формировать у него привычку и желание ходить в детский сад. Наилучшим образом адаптация может проходить с участием мамы ребенка.

Однако не каждая мама понимает необходимость такого участия, представляет, как она должна себя вести в период, когда ребенок не хочет отпускать ее от себя, плачет, отказывается играть и общаться с воспитателем и сверстниками.

Перед тем, как ребенок поступит в детский сад, следует:

- объяснить маме те трудности, с которыми малыш может встретиться в группе;
- предложить ей совместными усилиями облегчить их и обсудить последовательность ее поведения по отношению к ребенку;
- для того чтобы мама лучше поняла необходимость своей помощи ребенку, предложить ей представить переживания ребенка, оторванного от семьи, потерявшего привычный образ жизни, вспомнить свой детский опыт разлуки с родными, взрослые переживания при расставании с близкими.

Такая беседа будет способствовать возникновению доверия у мамы к воспитателю, благоприятной эмоциональной обстановки в группе.

Есть дети, которые без особых проблем включаются в коллективную жизнь. В таком случае мама может сама ввести ребенка в групповую комнату, побыть с ним немного, а затем попрощаться и уйти, пообещав скоро вернуться. В любом случае, в первые дни лучше забирать ребенка пораньше, поскольку он может переутомиться в новой обстановке.

Если же ребенок не отпускает от себя маму, прижимается к ней и никого не хочет видеть, ей лучше остаться с ним на некоторое время, постараться постепенно ввести его в жизнь группы.

Последовательность формирования психологической автономности ребенка от мамы в группе

1. «Мы играем только вместе»

Мама является проводником и защитником ребенка. Она побуждает его включаться в новые виды деятельности и сама активно играет во все игры. На данном этапе мама и ребенок – единое целое. Они играют или рисуют в четыре руки, танцуют или бегают в паре. В свободной деятельности мама сопровождает ребенка, следуя его интересам, знакомит его с играми и игрушками в группе, сопровождает его в туалет, одевает, раздевает и пр.

2. «Я играю сам, но ты будь рядом»

Постепенно малыш начинает осознавать, что новая обстановка не несет опасности. Игры и игрушки вызывают у ребенка интерес. Любознательность и активность побуждают его отрываться от мамы на безопасное расстояние. Мама все еще является опорой и защитой. Малыш постоянно возвращается к ней, оглядывается на нее. Это лишь первые пробы на самостоятельность. Здесь важно научить маму одновременно отпускать ребенка, следить за его безопасностью, своевременно окликаться на его призывы.

Постепенно ребенок добровольно включается в игры с педагогом, другими детьми, чужими мамами.

3. «Иди, я немножко поиграю один»

Рано или поздно настает момент, когда малыш сам начинает проявлять стремление к самостоятельной игре. Он просит маму остаться на стульчике в стороне, хорошо играет с педагогом и детьми, хорошо ориентируется в обстановке. У него появляются любимые игры и игрушки, он запомнил необходимые правила.

Когда наступает такой момент, можно предложить маме подождать ребенка в приемной. Главным моментом в этой ситуации является то, что мама предупреждает ребенка о том, что она ненадолго отлучится, и действительно ненадолго отлучается, если ребенок согласен на это.

Важно обратить внимание ребенка на момент возвращения мамы. При этом ребенку обязательно проговорить, что мама не обманула его, она действительно отлучилась только на некоторое время и вернулась к нему.

Постепенно можно увеличивать время отсутствия.

4. «Мне хорошо здесь, я готов отпустить тебя».

На этом этапе ребенок, собираясь в детский сад, уже знает, что будет в группе один и согласен на это. Он легко ориентируется в группе, активен в общении, обращается к нему или другим мамам.

Это завершающий этап в процессе становления психологической автономности ребенка. Далее необходимо время для ее укрепления. Здесь **важна стабильность в работе группы**. Она заключается в том, что с детьми всегда встречается знакомый педагог, последовательность видов деятельности остается неизменной.

Если в работе группы происходят какие-то изменения, необходимо подготовить к этому ребенка, объяснить, что новое происходит, даже побыть с ним некоторое время, пока он не почувствует себя хорошо.

Признаком завершения периода адаптации является хорошее физическое и эмоциональное самочувствие ребенка, его увлеченная игра с игрушками, доброжелательное отношение к воспитателю и сверстникам.

2.8.3 Проект «Территория ответственного родительства»

Проект «Территория ответственного родительства»^{*} реализуется с целью повышения родительской компетентности в вопросах развития и воспитания детей младенческого, раннего и дошкольного возраста, детей, имеющих особые образовательные потребности.

Содержание проект «Территория ответственного родительства» представлено по 6 разделам, включающим разные блоки.

Первый раздел отражает содержание взаимодействия с родителями по нормативно-правовым документам, регламентирующим реализацию воспитательной функции семьи, и содержит блок «Формирование правовой компетентности родителей».

Второй раздел отражает особенности развития детей в младенческом и раннем возрасте. Он представлен двумя блоками:

- первый блок «Младенец в семье»;
- второй блок «Раннее детство».

^{*} Проект «Территория ответственного родительства» разработан на основе программы «Компетентный родитель» доктора педагогических наук, профессора Л. В. Коломийченко.

Третий раздел включает содержание, раскрывающее особенности разных сфер личностного развития (познавательного-речевого, социально-личностного, физического, экологического и др.) и направлений воспитания:

- первый блок «Мир речи и общения»;
- второй блок «Мир математики»;
- третий блок «Социальное развитие и воспитание»;
- четвертый блок «Шесть шагов к здоровью малыша»;
- пятый блок «Дети и мир природы»;
- шестой блок «Музыка и праздники в жизни семьи»;
- седьмой блок «Знать, понимать и уважать личность».

Четвертый раздел представлен в соответствии с воспитательным потенциалом разных видов детской деятельности:

- первый блок «Играем вместе с ребенком»;
- второй блок «Изобразительная деятельность».

Шестой раздел отражает специфику воспитания детей, имеющих особые образовательные потребности:

- первый блок «Особый ребенок»;
- второй блок «Нарушение речи у детей раннего и дошкольного возраста»

Полное описание проекта в Приложение 25 к Рабочей программе воспитания МБДОУ № 7 (Книга 2 ООП ДО МБДОУ № 7 пгт. Энем).



3.1 ПСИХОЛОГО-ПЕДАГОГИЧЕСКИЕ УСЛОВИЯ РЕАЛИЗАЦИИ ООП ДО МБДОУ № 7 «КРАСНАЯ ШАПОЧКА» пгт. ЭНЕМ

3.1.1 Психолого-педагогические условия реализации Федеральной программы



30. Успешная реализация Федеральной программы обеспечивается следующими психолого-педагогическими условиями:

1) признание детства как уникального периода в становлении человека, понимание неповторимости личности каждого ребёнка, принятие воспитанника таким, какой он есть, со всеми его индивидуальными проявлениями; проявление уважения к развивающейся личности, как высшей ценности, поддержка уверенности в собственных возможностях и способностях у каждого воспитанника;

2) решение образовательных задач с использованием как новых форм организации процесса образования (проектная деятельность, образовательная ситуация, образовательное событие, обогащенные игры детей в центрах активности, проблемно-обучающие ситуации в рамках интеграции образовательных областей и другое), так и традиционных (фронтальные, подгрупповые, индивидуальные занятия. При этом занятие рассматривается как дело, занимательное и интересное детям, развивающее их; деятельность, направленная на освоение детьми одной или нескольких образовательных областей, или их интеграцию с использованием разнообразных педагогически обоснованных форм и методов работы, выбор которых осуществляется педагогом;

3) обеспечение преемственности содержания и форм организации образовательного процесса в ДОО, в том числе дошкольного и начального общего уровней образования (опора на опыт детей, накопленный на предыдущих этапах развития, изменение форм и методов образовательной работы, ориентация на стратегический приоритет непрерывного образования – формирование умения учиться);

4) учёт специфики возрастного и индивидуального психофизического развития обучающихся (использование форм и методов, соответствующих возрастным особенностям детей; видов деятельности, специфических для каждого возрастного периода, социальной ситуации развития);

5) создание развивающей и эмоционально комфортной для ребёнка образовательной среды, способствующей эмоционально-ценностному, социально-личностному, познавательному, эстетическому развитию ребёнка и сохранению его индивидуальности, в которой ребёнок реализует право на свободу выбора деятельности, партнера, средств и прочее;

6) построение образовательной деятельности на основе взаимодействия взрослых с детьми, ориентированного на интересы и возможности каждого ребёнка и учитывающего социальную ситуацию его развития;

7) индивидуализация образования (в том числе поддержка ребёнка, построение его образовательной траектории) и оптимизация работы с группой детей, основанные на результатах педагогической диагностики (мониторинга);

8) оказание ранней коррекционной помощи детям с ООП, в том числе с ОВЗ на основе специальных психолого-педагогических подходов, методов, способов общения и условий, способствующих получению ДО, социальному развитию этих детей, в том числе посредством организации инклюзивного образования;

9) совершенствование образовательной работы на основе результатов выявления запросов родительского и профессионального сообщества;

10) психологическая, педагогическая и методическая помощь и поддержка, консультирование родителей (законных представителей) в вопросах обучения, воспитания и развития детей, охраны и укрепления их здоровья;

11) вовлечение родителей (законных представителей) в процесс реализации образовательной программы и построение отношений сотрудничества в соответствии с образовательными потребностями и возможностями семьи обучающихся;

12) формирование и развитие профессиональной компетентности педагогов, психолого-педагогического просвещения родителей (законных представителей) обучающихся;


13) непрерывное психолого-педагогическое сопровождение участников образовательных отношений в процессе реализации Федеральной программы в ДОО, обеспечение вариативности его содержания, направлений и форм, согласно запросам родительского и профессионального сообществ;

14) взаимодействие с различными социальными институтами (сферы образования, культуры, физкультуры и спорта, другими социально-воспитательными субъектами открытой образовательной системы), использование форм и методов взаимодействия, востребованных современной педагогической практикой и семьей, участие всех сторон взаимодействия в совместной социально-значимой деятельности;

15) использование широких возможностей социальной среды, социума как дополнительного средства развития личности, совершенствования процесса её социализации;

16) предоставление информации о Федеральной программе семье, заинтересованным лицам, вовлеченным в образовательную деятельность, а также широкой общественности;

17) обеспечение возможностей для обсуждения Федеральной программы, поиска, использования материалов, обеспечивающих её реализацию, в том числе в информационной среде.



3.1.2 Взаимодействие педагогов с детьми

Для маленьких детей особое значение имеет лично-ориентированное взаимодействие со взрослым, которое предполагает:

- индивидуальный подход к каждому ребенку;
- учет его возрастных и индивидуальных особенностей, характера, привычек, предпочтений.

При таком взаимодействии в центре внимания взрослого находится личность ребенка, его чувства, переживания, устремления. Оно направлено:

- на обеспечение положительного самоощущения ребенка,
- на развитие его способностей и расширение возможностей для их реализации.

Это может быть достигнуто только тогда, когда:

- в детском саду и в семье созданы атмосферы доброжелательности и доверия между взрослыми и детьми;
- каждый ребенок испытывает эмоциональный комфорт, имеет возможность свободно выражать свои желания и удовлетворять потребности.

Каким должен быть воспитатель

Личностно-ориентированная педагогика предъявляет особые требования к личности воспитателя. Важнейшими среди них являются:

- искренность,
- позитивное принятие другого человека,
- эмпатия,
- эмоциональность.

Маленькие дети очень чувствительны к отношению взрослых, интуитивно угадывают недоброжелательность, равнодушие.

Искренность воспитателя проявляется в том, что:

- он присутствует в ситуации общения не формально,
- его интересуют мысли и переживания ребенка,
- он откликается на них правдиво и открыто.

Позитивное принятие другого человека подразумевает:

- положительное отношение к ребенку без каких-либо условий;
- безусловное принятие ребенка не исключает порицания неправильного поведения.

Взрослый может выражать ребенку не только положительные, но и отрицательные чувства, но не имеет права оскорблять его личность.

Эмпатия требует умения:

- слушать ребенка,
- наблюдать,
- понимать не только его слова, но и то, о чем он умалчивает или то, чего он даже не осознает.

В ходе эмпатического общения взрослый:

- выслушивает ребенка,
- говорит о своем понимании его переживания,
- сопереживает малышу, разделяя с ним радость и помогая облегчить огорчение.

Эмоциональность – качество, особенно необходимое в общении с маленькими детьми. Теплота, отзывчивость, яркая мимика, выразительная речь взрослого:

- вызывают расположение к нему детей,
- рожают эмоциональный отклик, приподнятое настроение,
- способствуют установлению в группе эмоционально благополучного климата.

В общении с таким педагогом ребенок приобретает собственный эмоциональный опыт.

Педагогу также необходимо обладать **высоким профессионализмом**. Он должен:

- хорошо знать возрастные особенности маленьких детей,
- владеть навыками ухода за ними,
- уметь играть, рисовать, лепить, хорошо и грамотно говорить, рассказывать сказки, читать стихи,
- знать современные образовательные программы для детей раннего возраста.

Специфика взаимодействия педагогов с детьми раннего возраста

Личная адресованность

Маленький ребенок способен воспринимать обращения взрослых преимущественно тогда, когда они адресованы к нему лично. Занятия, в ходе которых взрослые обращаются не к каждому малышу, а к группе в целом, менее эффективны. Даже в тех занятиях, которые предполагают коллективные формы организации (музыкальные, физкультурные и др.), необходимы не только обращения к группе в целом, но и индивидуально к каждому ребенку.

Маленькому ребенку необходимо:

- присутствие взрослого рядом с ним,
- взгляд в глаза,
- ласковое прикосновение.

Опора на практические действия ребенка в конкретной ситуации

На этом этапе развития чисто вербальные методы воспитания и обучения – инструкции, объяснения правил, призывы к послушанию и т.п. – чаще всего оказываются неэффективными. Мышление и речь маленького ребенка тесно связаны с его непосредственным опытом, его обобщения и суждения зависят от степени овладения предметными действиями. Поэтому многие абстрактные объяснения и требования взрослых могут быть непонятны малышам. Речевое общение с ребенком должно быть включено в контекст его реальной жизнедеятельности, главное место в которой занимают действия с предметами.

В работе с детьми раннего возраста следует учитывать характерную особенность психической организации маленьких детей – непосредственность и эмоциональность восприятия окружающего мира. Они способны сосредоточивать свое внимание только на том, что им интересно, что их увлекает. Поэтому все воздействия взрослых должны быть выразительными, эмоциональными и «заразительными». Интерес к деятельности легко передается маленькому ребёнку, когда взрослый сам увлечен ею. Слова воспитателя должны быть не просто включены в контекст реальных действий, но иметь яркую интонационную окраску, сопровождаться соответствующими жестами, движениями, мимикой. Эмоциональное вовлечение детей в ту или иную деятельность, включённость в нее самого воспитателя создают «общее смысловое поле» взаимодействия, стимулируют собственную активность каждого ребенка.

Способы личностно-ориентированного взаимодействия педагогов с детьми

Важнейшей характеристикой личностно-ориентированного взаимодействия взрослых с детьми является уважение к личности каждого ребенка. Уважение к личности ребенка отражает целостное отношение к нему взрослого и проявляется в конкретных действиях,

обращениях и поступках педагога. Взрослые признают за ребенком право на собственные желания, предоставляя право выбора игр, игрушек, видов деятельности, партнеров по игре и избегая принуждения. В повседневном общении с детьми воспитатель обращается к каждому ребенку по имени, вежливо и доброжелательно отвечает на вопросы и просьбы детей. Он проявляет внимание к успехам и неудачам малыша. Взрослые не прибегают к физическому наказанию и другим дисциплинарным методам, которые обижают, пугают или унижают детей.

Воспитатели должны стремиться к установлению доверительных отношений с детьми. Установлению доверительных отношений способствуют ласковые, доброжелательные обращения к ребенку. Ласки, поглаживания, объятия могут стать частью ритуала в ясельной группе при приеме детей, при прощании. Воспитатель сам инициирует такое эмоциональное общение с ребенком и откликается на проявления такой инициативы со стороны ребенка. Маленькие дети по-разному выражают потребность в ласке взрослого. Один выражает эту потребность сам, подойдя и прижавшись к взрослому, другой стесняется обратиться за лаской, но охотно принимает ее, когда взрослый обнимает его или берет на руки. При установлении эмоциональных контактов необходимо учитывать индивидуальные особенности детей. Встречаются дети, которые избегают физического контакта даже с близкими. В этом случае следует найти другой способ установления доверительных отношений с такими детьми.

Взрослый всегда должен быть открыт и доступен ребенку, откликаться на его инициативу, стремление получить поддержку. Особенно часто малыши обращаются за поддержкой, когда испытывают дискомфорт. Если ребенок плачет и не может выразить свое переживание словами, воспитатель должен постараться понять, чем оно вызвано, утешить, успокоить малыша, помочь справиться с трудностью, устранить причину дискомфорта. Поддержка нужна маленькому ребенку и при положительных переживаниях, когда малыш радуется или удивляется чему-либо, взрослый радуется и удивляется вместе с ним.

Важнейшей потребностью ребенка в раннем возрасте является потребность в сотрудничестве со взрослым. Воспитатели должны принимать участие в играх и занятиях детей как равноправные партнеры. Это означает, что взрослый не диктует малышам, что они должны делать, занимая позицию «над детьми», а предлагает выбор игр и занятий, ведет себя, как их равноправный участник. При этом он может присесть рядом с детьми на маленький стульчик или на ковер, выбирая позицию «глаза на одном уровне». В совместной деятельности дети могут свободно выражать свои мнения, желания, чувства. Предлагая образцы действий в ходе совместной деятельности, не нужно требовать от детей точного их воспроизведения. Значительно важнее поощрять стремление им следовать, не ог-

раничивая при этом собственную инициативу, изобретательность и фантазию ребенка. Принимая участие в совместной деятельности с детьми, взрослый хвалит их за успехи, старание и настойчивость.

Необходимо учитывать, что похвала всегда должна быть уместной. Ребенок, привыкший к неумеренной похвале, либо перестает замечать ее, либо начинает все делать только ради похвалы, все его стремление сводится к тому, чтобы «быть хорошим». На самом деле он всегда должен быть уверен в том, что он хороший, что его любят. Иногда бывает лучше просто одобрить поступок или действие ребенка в процессе его выполнения. Например, сказать «хорошо» или «вот так!», или «правильно». Такие замечания помогают ребенку понять, что воспитатель оценивает его усилия независимо от того, успешны они или нет.

Оценка взрослого необходима и тогда, когда требуется коррекция действий и поступков ребенка. При этом замечания взрослого должны быть деликатными, относиться к действиям, а не к личности ребенка и включать позитивное содержание.

Организуя игры и занятия с детьми, воспитатели могут столкнуться с проблемой отказа ребенка от какого-либо вида деятельности.

Обычно воспитатель настаивает на том, чтобы ребенок прекратил играть со своей игрушкой и переключился на другое занятие, делал то же, что другие дети. При этом он не учитывает, что, заставляя малыша участвовать в неинтересной для него деятельности, взрослый подавляет инициативу ребенка, приучает его к формальному выполнению инструкций. Такая формально выполняемая деятельность не приносит радости и удовольствия ребенку и не оказывает развивающего эффекта.

Некоторые педагоги, напротив, склонны всегда разрешать ребенку заниматься тем, что ему больше нравится, и не стараются вовлечь его в другие занятия. На первый взгляд, такое отношение к ребенку выглядит, как проявление индивидуального подхода в воспитании. Однако подлинно индивидуальный подход подразумевает создание таких условий, которые обеспечивают максимально эффективное развитие каждого ребенка. Ситуация, когда педагог «оставляет ребенка в покое», может быть использована лишь как временная мера. Педагог должен постараться расширить круг интересов ребенка, пробудить интерес к новым видам деятельности, к совместной игре с другими детьми.

Например, если ребенок изо дня в день играет только с одной куклой и не хочет заниматься ничем другим, избегает общения со сверстниками, взрослый может предложить ему построить для куклы домик или слепить из пластилина для нее пирожки. Чтобы вовлечь малыша в совместную игру со сверстниками, можно предложить ему устроить день рождения куклы и пригласить в гости детей. На этом празднике дети могут водить хоро-

вод, танцевать, петь, играть в подвижные игры. Так с помощью игровых приемов воспитатель сможет вовлечь ребенка в разные виды деятельности.

В работе с детьми воспитатели часто сталкиваются с необходимостью регламентации поведения детей, необходимостью разрешения конфликтных ситуаций, введения ограничений, порицаний. Признание взрослыми прав ребенка не означает вседозволенности, даже самый маленький ребенок должен знать и понимать, чего он не имеет права делать, за что должен учиться отвечать. Он живет среди людей и должен учитывать их интересы, выполнять определенные нормы и правила. Действия, опасные для жизни и здоровья ребенка и окружающих, обижающие и оскорбляющие других, следует пресекать категорически и всегда. Ребенок должен знать слово «нельзя» (забираться на подоконник открытого окна, брать в рот песок, камни, ветки, причинять боль, другим людям и животным и т.п.). При этом необходимо объяснять малышу причину запрета.

Дети познают правила поведения в своем повседневном опыте. Если ребенок впервые совершил нежелательный поступок, сначала достаточно спокойно сказать, что этого делать нельзя и объяснить, почему. Например, малыш сильно расшумелся, кричит и толкает детей. В этом случае ребенку следует объяснить, что он всем мешает и предложить более спокойную игру. Если ребенок не желает слушать воспитателя и продолжает поступать по-своему, взрослый может взять его за руку и посадить на стульчик подальше от детей, объяснив, что он будет сидеть там до тех пор, пока не успокоится. При этом взрослый сам ни в коем случае не должен вести себя агрессивно, грубо тащить ребенка за руку, угрожать ему. Конфликтные ситуации не должны разрешаться созданием нового конфликта, насилие и агрессия порождают ответные насилие и агрессию. Наказание не должно быть длительным. Ребенок почти всегда тяжело переживает его, чувствует себя виноватым. Наказание – это крайняя мера, оно должно использоваться редко и только тогда, когда исчерпаны все возможности мирного урегулирования конфликта. Когда конфликт исчерпан, обязательно следует утешить малыша. Воспитатель может обнять его, сказать, что ему неприятно его наказывать, еще раз объяснить, почему он наказан и как в следующий раз следует поступать. В этот момент очень важно дать ребенку образец правильного поведения.

Если ребенок демонстрирует явное неповиновение, идет на открытый конфликт, воспитатель должен вести себя уверенно и решительно. Дети иногда неосознанно пытаются нащупать слабое место у взрослых, проверить, до какого предела своеволия можно пойти.. Так же как дети познают окружающий их предметный мир, они на опыте изучают правила человеческих взаимоотношений. Взрослые в таких случаях выступают в качестве регуляторов этих взаимоотношений, объясняя и показывая своим примером, как можно поступать, а как нельзя.

Воспитатель должен отличать своеволие детей от непреднамеренности их поступков. Если маленький ребенок забыл выполнить просьбу взрослого или сделал что-то неловко, не следует ругать его. Нельзя предъявлять требования к малышу, который только начинает осваиваться в окружающем мире. Взрослые должны быть терпеливы и уверены в том, что ребенок может исполнить то, что от него требуется. Например, нельзя ругать малыша за то, что он намочил постель или поломал игрушку. В первом случае ребенок еще не может произвольно регулировать физиологические отправления, а во втором – им может двигать естественная любознательность, а не желание поломать предмет.

Целью ограничений должно быть стремление научить ребенка понимать, что некоторые формы его поведения неприемлемы для других, и он должен отвечать за свои поступки. Смысл ограничений можно выразить словами: «Ты ведёшь себя неправильно, и я верю, что ты так больше не будешь делать». Следует помнить, что оценивать можно только плохой поступок ребенка, а не его личность. Фразы типа «Ты плохой мальчик», «Ты грязнуля, нытик, жадина» несправедливы и вредны. Они обижают ребенка, могут вызвать еще более агрессивное поведение. Сохранение положительной самооценки – необходимое условие благополучного развития детей.

3.1.3 Создание условий для поддержания и развития положительного отношения ребенка к себе

Взаимодействие взрослых с ребенком является важнейшим фактором формирования отношения ребенка к себе. Отношение ребенка к себе во многом определяет его эмоциональное самоощущение, личностные особенности, отношения с окружающими людьми, освоение новых видов деятельности. Малыши, у которых сформировано положительное отношение к себе, активны, жизнерадостны, инициативны, любознательны. Создание условий для *поддержания и развития положительного отношения ребенка к себе* является особой задачей педагогической работы с детьми раннего возраста.

Для формирования и поддержки у ребенка положительного отношения к себе педагоги должны создавать такие условия, чтобы малыш чувствовал свою значимость для окружающих, их любовь, был уверен в том, что всегда получит поддержку и помощь со стороны взрослых. Все это формирует доверие ребенка к миру и обеспечивает возможность активно и эффективно его осваивать.

Воспитатели должны как можно чаще создавать такие ситуации, где центром внимания является каждый ребенок. Детей обязательно нужно называть по имени, использовать имя ребенка в играх, потешках, песенках. В групповом помещении желательно разместить фотографии детей, так чтобы каждый малыш мог увидеть, узнать себя на фото-

графии, показать ее детям и взрослым. Можно также оформить альбом, в котором собраны семейные фотографиями детей, групповые снимки и пр. Необходимо экспонировать рисунки, поделки каждого ребенка, показывать их родителям, сотрудникам, детям, хвалить их в присутствии ребенка. Хороший способ поставить ребенка в центр внимания – отмечать дни рождения, изготавливать и дарить подарки. Очень важно проявлять интерес к внутреннему миру ребенка, его семье: разговаривать с ним о родителях, о событиях в его жизни, любимых играх, игрушках.

Воспитатели должны способствовать развитию у ребенка представления о своем внешнем облике. Следует обращать внимание на цвет глаз, волос, одежду малыша, подчеркивать его достоинства. Это можно делать как в непосредственном общении с ребенком, так и рассматривая вместе с ним его отражение в зеркале. В зеркале также можно рассмотреть детали одежды, обычно невидимые малышу, например бантик на спине, рисунок на заднем кармашке и пр. Как правило, малыши с удовольствием рассматривают себя в зеркале, улыбаются своему отражению, называют себя по имени, стараются поправить что-то в своем облике. Это свидетельствует о том, что первичный образ себя у ребенка достаточно оформлен, стабилен, у него сформировано положительное отношение к себе.

Для формирования у ребенка представлений о своих возможностях необходимо отмечать успехи каждого малыша, комментировать его действия, поощрять настойчивость в деятельности.

В раннем возрасте важно формировать у детей представление о себе как о мальчишке или девочке. Для этого следует обращать внимание малышей на особенности прически, одежды мальчиков и девочек, предлагать в играх девочкам быть мамой, тетей, няней, а мальчикам - папой, дядей, шофером и т.п. В групповом помещении и на участке должны быть игрушки как для девочек, так и для мальчиков. Это не значит, что девочки могут играть только с куклами, а мальчики с машинками. Каждый ребенок вправе играть с теми игрушками, которые ему нравятся, но ассортимент игрушек должен быть подобран таким образом, чтобы стимулировать игры, способствующие поло-ролевой идентификации.

3.2 РАЗВИВАЮЩАЯ ПРЕДМЕТНО-ПРОСТРАНСТВЕННАЯ СРЕДА

3.2.1 Особенности организации развивающей предметно-пространственной среды



31.1. РППС рассматривается как часть образовательной среды и фактор, обогащающий развитие детей. РППС ДОО выступает основой для разнообразной, разносторонне развивающей, содержательной и привлекательной для каждого ребёнка деятельности.

31.2. РППС включает организованное пространство (территория ДОО, групповые комнаты, специализированные, технологические, административные и иные помещения), материалы, оборудование, электронные образовательные ресурсы и средства обучения и воспитания, охраны и укрепления здоровья детей дошкольного возраста, материалы для организации самостоятельной творческой деятельности детей. РППС создает возможности для учёта особенностей, возможностей и интересов детей, коррекции недостатков их развития.

31.3. Федеральная программа не выдвигает жестких требований к организации РППС и оставляет за ДОО право самостоятельного проектирования РППС. В соответствии со ФГОС ДО возможны разные варианты создания РППС при условии учёта целей и принципов Программы, возрастной и гендерной специфики для реализации образовательной программы.

31.4. РППС ДОО создается как единое пространство, все компоненты которого, как в помещении, так и вне его, согласуются между собой по содержанию, масштабу, художественному решению.

31.5. При **проектировании РППС ДОО** нужно учитывать:

местные этнопсихологические, социокультурные, культурно-исторические и природно-климатические условия, в которых находится ДОО;

возраст, уровень развития детей и особенности их деятельности, содержание образования;

задачи образовательной программы для разных возрастных групп;

возможности и потребности участников образовательной деятельности (детей и их семей, педагогов и других сотрудников ДОО, участников сетевого взаимодействия и других участников образовательной деятельности).

31.6. С учётом возможности реализации образовательной программы ДОО в различных **организационных моделях и формах РППС** должна соответствовать:

требованиям ФГОС ДО; образовательной программе ДОО;

материально-техническим и медико-социальным условиям пребывания детей в ДОО;

возрастным особенностям детей; воспитывающему характеру обучения детей в ДОО; требованиям безопасности и надёжности.

31.7. Определяя наполняемость РППС, следует помнить о целостности образовательного процесса и включать необходимое для реализации содержания каждого из направлений развития и образования детей согласно ФГОС ДО.

31.8. РППС ДОО должна обеспечивать возможность реализации разных видов индивидуальной и коллективной деятельности: игровой, коммуникативной, познавательно-исследовательской, двигательной, продуктивной и прочее, в соответствии с потребностями каждого возрастного этапа детей, охраны и укрепления их здоровья, возможностями учёта особенностей и коррекции недостатков их развития.

31.9. В соответствии с ФГОС ДО РППС должна быть содержательно-насыщенной; трансформируемой; полифункциональной; доступной; безопасной.


31.10. РППС в ДОО должна обеспечивать условия для эмоционального благополучия детей и комфортной работы педагогических и учебно-вспомогательных сотрудников.

31.11. В ДОО должны быть созданы условия для информатизации образовательного процесса. Для этого желательно, чтобы в групповых и прочих помещениях ДОО имелось оборудование для использования информационно-коммуникационных технологий в образовательном процессе. При наличии условий может быть обеспечено подключение всех групповых, а также иных помещений ДОО к сети Интернет с учётом регламентов безопасного пользования сетью Интернет и психолого-педагогической экспертизы компьютерных игр.

31.12. В оснащении РППС могут быть использованы **элементы цифровой образовательной среды, интерактивные площадки** как пространство сотрудничества и творческой самореализации ребёнка и взрослого (кванториумы, мультстудии, роботизированные и технические игрушки и другие).

31.13. Для детей с ОВЗ в ДОО должна иметься специально приспособленная мебель, позволяющая заниматься разными видами деятельности, общаться и играть со сверстниками и, соответственно, в помещениях ДОО должно быть достаточно места для специального оборудования.

3.3 МАТЕРИАЛЬНО-ТЕХНИЧЕСКОЕ ОБЕСПЕЧЕНИЕ ООП ДО МБДОУ № 7 «КРАСНАЯ ШАПОЧКА»



3.3.1 Программно-методический комплект, обеспечивающий реализацию задач ООП ДО МБДОУ № 7 «Красная Шапочка» пгт. Энем

Программа, пособие, технология	Автор, название
БАЗОВАЯ ЧАСТЬ	
Программа	Федеральная образовательная программа дошкольного образования (утв. Приказом Минпросвещения России от 25.11.2022_№ 1028)
ЧАСТЬ, ФОРМИРУЕМАЯ УЧАСТНИКАМИ ОБРАЗОВАТЕЛЬНЫХ ОТНОШЕНИЙ	
Программы	<p>Примерная программа воспитания, зарегистрированная в Единой государственной информационной системе учёта научно-исследовательских, опытно-конструкторских и технологических работ гражданского назначения (№ гос. регистрации АААА-Г19-619070900024-2 от 15.08.2019) и утвержденная на заседании Федерального учебно-методического объединения по общему образованию (протокол от 02.06.2020 № 2/20)</p> <p>Примерная общеобразовательная программа дошкольного образования «От рождения до школы» / под ред. Е.Е. Вераксы, Т.С. Комаровой, М.А. Васильевой (Издание пятое (инновационное), испр. и доп.).</p> <p>Смирнова Е.О., Галигузова Л.Н., Мещерякова С.Ю. Комплексная образовательная программа для детей раннего возраста «Первые шаги»</p>
ОБРАЗОВАТЕЛЬНАЯ ОБЛАСТЬ «СОЦИАЛЬНО-КОММУНИКАТИВНОЕ РАЗВИТИЕ»	
Методические пособия	Галигузова Л.Н. Развитие игровой деятельности детей: методические материалы к комплексной образовательной программе для детей раннего возраста «Первые шаги»

Программа, пособие, технология	Автор, название
	Смирнова Е.О., Холмогорова В.М. Социально-коммуникативное развитие детей: методические материалы к комплексной образовательной программе для детей раннего возраста «Первые шаги»
ОБРАЗОВАТЕЛЬНАЯ ОБЛАСТЬ «ПОЗНАВАТЕЛЬНОЕ РАЗВИТИЕ»	
Методические пособия	Смирнова Е.О., Мещерякова С.Ю., Ермолова Т.В. Познавательное развитие детей: методические материалы к комплексной образовательной программе для детей раннего возраста «Первые шаги»
ОБРАЗОВАТЕЛЬНАЯ ОБЛАСТЬ «РЕЧЕВОЕ РАЗВИТИЕ»	
Методические пособия	Мещерякова С.Ю., Галигузова Л.Н. Речевое развитие детей: методические материалы к комплексной образовательной программе для детей раннего возраста «Первые шаги»
ОБРАЗОВАТЕЛЬНАЯ ОБЛАСТЬ «ХУДОЖЕСТВЕННО-ЭСТЕТИЧЕСКОЕ РАЗВИТИЕ»	
Методические пособия	Мещерякова С.Ю., Галигузова Л.Н. Художественно-эстетическое развитие детей: методические материалы к комплексной образовательной программе для детей раннего возраста «Первые шаги»
Театрализованная игра	
Методические пособия	Сорокина Н.Ф., Миланович Л.Г. Кукольный театр для самых маленьких (театральные занятия с детьми от 1 года до 3 лет)
	Сорокина Н.Ф., Миланович Л.Г. Развитие творческих способностей у детей от 1 года до 3 лет средствами кукольного театра
ОБРАЗОВАТЕЛЬНАЯ ОБЛАСТЬ «ФИЗИЧЕСКОЕ РАЗВИТИЕ»	
Парциальная программа	Степаненкова Э.Я. Физическое воспитание в детском саду. Программа и методические рекомендации
Методические пособия	Мещерякова С.Ю., Галигузова Л.Н. Физическое развитие детей: методические материалы к комплексной образовательной программе для детей раннего возраста «Первые шаги»
РАБОТА С СЕМЬЕЙ	
Программа	Коломийченко Л. В. Компетентный родитель



ЧАСТЬ, ФОРМИРУЕМАЯ УЧАСТНИКАМИ ОБРАЗОВАТЕЛЬНЫХ ОТНОШЕНИЙ

3.3.2 Перечень лицензированных электронных образовательных ресурсов (ЭОР) для организации образовательной деятельности

ЭОР Интернет-адрес	Лицензия	Аннотация
<p>«Мульти-Россия» («Мы живём в России») http://www.multirussia.ru/</p>	<p>Свидетельство о регистрации СМИ культурно- просветительской телепрограммы «Мы живем в России» Эл № ФС 77-20991 от 27.09.2005 г. Удостоверение национального фильма № 12821 от 23.10.2006 г.</p>	<p>Цикл социальных анимационных роликов. Цикл создает продюсерская компания «Аэроплан» в сотрудничестве с известной российской анимационной студией «Пилот» при поддержке Федерального агентства по печати и массовым коммуникациям, «Русского географического общества» и администраций городов и регионов.</p> <p>В цикле свыше 100 минутных роликов. Каждый мультфильм – это визитная карточка одного из городов, регионов или народностей России. Все фильмы вместе составят живую и праздничную видео-энциклопедию нашей страны.</p> <p>«Мульти-Россия» предназначена для трансляции по центральным и региональным каналам телевидения. Регулярный телепоказ цикла «Мульти-Россия» поможет сформировать уважение к нашей многонациональной культуре, даст повод испытать гордость за свою великую страну.</p>

ЭОР Интернет-адрес	Лицензия	Аннотация
МЭО Детский сад цифровая образовательная среда https://mob-edu.ru/detsad	Аттестат соответствия № 9/ИС/21 от 05.04.2021	Способствует реализации ФГОС дошкольного образования: - Система занятий с детьми, позволяющая решить задачи ФГОС дошкольного образования комплексно. - Индивидуальный подход к каждому ребенку.
Онлайн-платформа «Фоксфорд» https://foxford.ru/levels/pr-eschoolers	Лицензия от 02.10.2020 № 041018	Учим через игру. Онлайн-занятия для дошкольников. Программы: - Английский язык - Занятия с логопедом - Подготовка к школе - Обучение чтению - Интерактивные игры, раскраски, уроки и тесты на одной страничке, чтобы вам было легко придумать, чем занять детей - Компьютерная грамотность - Развитие эмоционального интеллекта - Лаборатория юного гения - Тело человека - Астрономия - Безопасность с Машей и Медведем

3.4 КАДРОВЫЕ УСЛОВИЯ РЕАЛИЗАЦИИ ООП ДО МБДОУ № 7 «КРАСНАЯ ШАПОЧКА» пгт. ЭНЕМ

3.4.1 Кадровые условия реализации Федеральной программы



34.1. Реализация Федеральной программы обеспечивается квалифицированными педагогами, **наименование должностей** которых должно соответствовать номенклатуре должностей педагогических работников организаций, осуществляющих образовательную деятельность, должностей руководителей образовательных организаций, утверждённой постановлением Правительства Российской Федерации от 21 февраля 2022 г. № 225 (Собрание законодательства Российской Федерации, 2022, № 9, ст. 1341).


34.2. Необходимым условием является **непрерывное сопровождение Федеральной программы** педагогическими и учебно-вспомогательными работниками в течение всего времени её реализации в ДОО или в дошкольной группе.

34.3. Образовательная организация вправе применять **сетевые формы реализации Федеральной программы** или **отдельных её компонентов**, в связи с чем может быть задействован кадровый состав других организаций, участвующих в сетевом взаимодействии с организацией, квалификация которого отвечает указанным выше требованиям.

34.4. Реализация образовательной программы ДО обеспечивается руководящими, педагогическими, учебно-вспомогательными, административно-хозяйственными работниками образовательной организации, а также медицинскими и иными работниками, выполняющими вспомогательные функции. ДОО самостоятельно устанавливает **штатное расписание**, осуществляет прием на работу работников, заключение с ними и расторжение трудовых договоров, распределение должностных обязанностей, создание условий и организацию методического и психологического сопровождения педагогов. Руководитель организации вправе заключать договора гражданско-правового характера и совершать иные действия в рамках своих полномочий.

34.5. В целях эффективной реализации Федеральной программы ДОО должна создать **условия для профессионального развития** педагогических и руководящих кадров, в том числе реализации права педагогов на получение дополнительного профессионального образования не реже одного раза в три года за счет средств ДОО и/или учредителя.

3.5 ОРГАНИЗАЦИОННО-ПЕДАГОГИЧЕСКИЕ УСЛОВИЯ РЕАЛИЗАЦИИ ООП ДО МБДОУ № 7 «КРАСНАЯ ШАПОЧКА»



3.5.1 Годовой календарный график работы

Годовой календарный график МБДОУ № 7 «Красная Шапочка» пгт. Энем регламентирует организацию воспитательно-образовательного процесса на учебный год.

Годовой календарный учебный график МБДОУ № 7 «Красная Шапочка» пгт. Энем составляется ежегодно.

Продолжительность учебного года в МБДОУ № 7 «Красная Шапочка» пгт. Энем при 5-дневной рабочей неделе составляет 36 учебных недель.

Учебный год начинается 1 сентября и продолжается до 31 мая, в том числе:

адаптационный, диагностический период	с 01 по 12 сентября
образовательные периоды	с 1 сентября по 24 декабря с 10 января по 31 мая
летняя оздоровительная кампания	с 01 июня по 31 августа

Режим пребывания детей в МБДОУ № 7 «Красная Шапочка» пгт. Энем – 12-ти часовой: с 7.00 до 19.00.

3.5.2 Режим и распорядок дня в дошкольных группах



35.1. Режим дня предусматривает рациональное чередование отрезков сна и бодрствования в соответствии с физиологическими обоснованиями, обеспечивает хорошее самочувствие и активность ребёнка, предупреждает утомляемость и перевозбуждение.

35.2. Режим и распорядок дня устанавливаются с учётом требований СанПиН 1.2.3685-21, условий реализации программы ДОО, потребностей участников образовательных отношений.

35.3. Основными компонентами режима в ДОО являются: сон, пребывание на открытом воздухе (прогулка), образовательная деятельность, игровая деятельность и отдых по собственному выбору (самостоятельная деятельность), прием пищи, личная гигиена. Содержание и длительность каждого компонента, а также их роль в определенные возрастные периоды закономерно изменяются, приобретая новые характерные черты и особенности.

35.4. Дети, соблюдающие режим дня, более уравновешены и работоспособны, у них постепенно вырабатываются определенные биоритмы, система условных рефлексов, что помогает организму ребёнка физиологически переключаться между теми или иными видами деятельности, своевременно подготавливаться к каждому этапу: приему пищи, прогулке, занятиям, отдыху. Нарушение режима отрицательно сказывается на нервной системе детей: они становятся вялыми или, наоборот, возбужденными, начинают капризничать, теряют аппетит, плохо засыпают и спят беспокойно.

35.5. Приучать детей выполнять режим дня необходимо с раннего возраста, когда легче всего вырабатывается привычка к организованности и порядку, активной деятельности и правильному отдыху с максимальным проведением его на свежем воздухе. Делать это необходимо постепенно, последовательно и ежедневно.

35.6. Режим дня должен быть гибким, однако неизменными должны оставаться время приема пищи, интервалы между приемами пищи, обеспечение необходимой длительности суточного сна, время отхода ко сну; проведение ежедневной прогулки.

35.7. При организации режима следует предусматривать оптимальное чередование самостоятельной детской деятельности и организованных форм работы с детьми, коллективных и индивидуальных игр, достаточную двигательную активность ребёнка в течение дня, обеспечивать сочетание умственной и физической нагрузки. Время образовательной деятельности организуется таким образом, чтобы вначале проводились наиболее насыщенные по содержанию виды деятельности, связанные с умственной активностью детей,

максимальной их произвольностью, а затем творческие виды деятельности в чередовании с музыкальной и физической активностью.

35.8. Продолжительность дневной суммарной образовательной нагрузки для детей дошкольного возраста, условия организации образовательного процесса должны соответствовать требованиям, предусмотренным СанПиН 1.2.3685-21 и СП 2.4.3648-20.

35.9. Режим дня строится с учётом сезонных изменений. В тёплый период года увеличивается ежедневная длительность пребывания детей на свежем воздухе, образовательная деятельность переносится на прогулку (при наличии условий). Согласно СанПиН 1.2.3685-21 при температуре воздуха ниже минус 15 °С и скорости ветра более 7 м/с продолжительность прогулки для детей до 7 лет сокращают. При осуществлении режимных моментов необходимо учитывать также индивидуальные особенности ребёнка (длительность сна, вкусовые предпочтения, характер, темп деятельности и так далее).

35.10. Режим питания зависит от длительности пребывания детей в ДОО и регулируется СанПиН 2.3/2.4.3590-20.

35.11. Согласно СанПиН 1.2.3685-21 ДОО может корректировать режим дня в зависимости от типа организации, и вида реализуемых образовательных программ, сезона года. Ниже приведены требования к организации образовательного процесса, режиму питания, которыми следует руководствоваться при изменении режима дня.

35.12. Требования и показатели организации образовательного процесса и режима дня.

Показатель	Возраст	Норматив
Требования к организации образовательного процесса		
Начало занятий не ранее	все возрасты	8.00
Окончание занятий, не позднее	все возрасты	17.00
Продолжительность занятия для детей дошкольного возраста, не более	от 1,5 до 3 лет	10 минут
Продолжительность дневной суммарной образовательной нагрузки для детей дошкольного возраста, не более	от 1,5 до 3 лет	20 минут
Продолжительность перерывов между занятиями, не менее	все возрасты	10 минут
Перерыв во время занятий для гимнастики, не менее	все возрасты	2-х минут

Показатель	Возраст	Норматив
Показатели организации режима дня		
Продолжительность ночного сна не менее	1–3 года	12 часов
Продолжительность дневного сна, не менее	1–3 года	3 часа
Продолжительность прогулок, не менее	для детей до 7 лет	3 часа в день
Суммарный объем двигательной активности, не менее	все возрасты	1 час в день
Утренний подъем, не ранее	все возрасты	7 ч 00 минут
Утренняя зарядка, продолжительность, не менее	до 7 лет	10 минут

35.13. **Количество приемов пищи** в зависимости от режима функционирования организации и режима обучения.

Продолжительность, либо время нахождения ребёнка в организации	Количество обязательных приемов пищи
до 5 часов	2 приема пищи (приемы пищи определяются фактическим временем нахождения в организации)
8-10 часов	завтрак, второй завтрак, обед и полдник
11-12 часов	завтрак, второй завтрак, обед, полдник и ужин
круглосуточно	завтрак, второй завтрак, обед, полдник, ужин, второй ужин

35.13.1. ДОО может самостоятельно принимать решение о наличии второго завтрака и ужина, руководствуясь пунктами 8.1.2.1 и 8.1.2.2 СанПиН 2.3/2.4.3590-20:

при отсутствии второго завтрака калорийность основного завтрака должна быть увеличена на 5% соответственно.

при 12-часовом пребывании возможна организация как отдельного полдника, так и «уплотненного» полдника с включением блюд ужина и с распределением калорийности суточного рациона 30%.



ЧАСТЬ, ФОРМИРУЕМАЯ УЧАСТНИКАМИ ОБРАЗОВАТЕЛЬНЫХ ОТНОШЕНИЙ

3.5.3 Примерный режим дня детей первой группы раннего возраста МБДОУ № 7 «Красная Шапочка» пгт. Энем в образовательный период года (сентябрь – май)

Режимные моменты	от 1 до 2 лет		
	длительность	начало	окончание
Прием детей, игра	1:00	7.00	8.00
Утренняя гимнастика	0:10	8.00	8.10
Подготовка к завтраку, завтрак	0:30	8.10	8.40
Самостоятельная деятельность детей	0:20	8.40	9.00
Подготовка и проведение игры-занятия 1	0:20	9.00	9.20
Второй завтрак	0:10	9.20	9.30
Подготовка к прогулке, прогулка	1:50	9.30	11.20
Возвращение с прогулки, игры	0:20	11.20	11.40
Подготовка к обеду, обед	0:40	11.40	12.20
Подготовка ко сну, дневной сон	2:40	12.20	15.00
Постепенный подъем	0:15	15.00	15.15
Подготовка к полднику, полдник	0:20	15.15	15.35
Самостоятельная деятельность	0:25	15.35	16.00
Подготовка и проведение игры-занятия 2	0:30	16.00	16.30
Подготовка к прогулке, прогулка	0:45	16.30	17.15
Возвращение с прогулки, самостоятельная деятельность, подготовка к ужину	0:15	17.15	17.30
Ужин	0:20	17.30	17.50
Самостоятельная деятельность, прогулка, игры, уход домой	1:10	17.50	19.00

3.5.4 Планирование образовательной деятельности

С детьми в возрасте 1 года – 1 года 6 месяцев игры-занятия проводятся по под-группам (по 2–4 человека). Длительность занятия 3–6 минут.

Детей в возрасте 1 года 6 месяцев – 2 лет можно объединять по 4–6 человек в зависимости от вида занятия. Продолжительность занятия от 4 до 8–10 минут.

Перечень основных игр-занятий в первой группе раннего возраста

Виды занятий	Количество занятий	
	неделя	месяц
Расширение ориентировки в окружающем и развитие речи	3	12
Развитие движений	2	8
Со строительным материалом	1	4
С дидактическим материалом	2	8
Музыкальное	2	8
Общее количество занятий	10	40